



Version web

# Ville de La Villeneuve-en-Chevrie

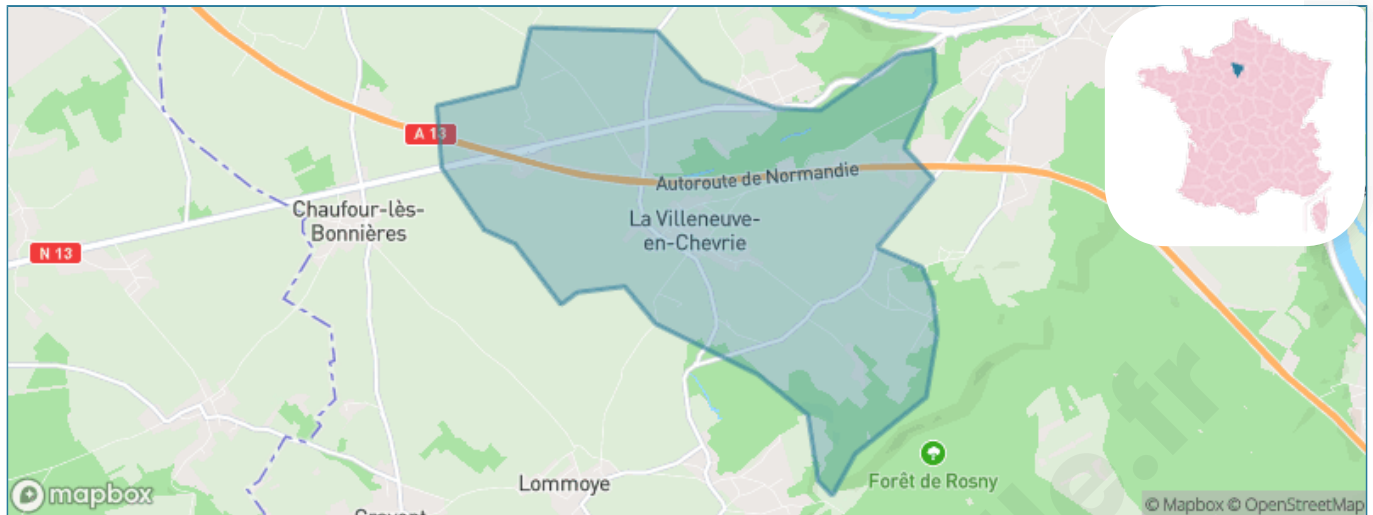
Présenté par

**BIEN** dans ma **VILLE** 

# Sommaire

|   |    |
|---|----|
| Situation géographique .....                    | 3  |
| Statistiques sur la population .....            | 4  |
| Evolution du nombre d'habitants .....           | 4  |
| Tranche d'âge .....                             | 5  |
| 0-14 ans .....                                  | 5  |
| 15-29 ans .....                                 | 5  |
| 30-44 ans .....                                 | 5  |
| 45-59 ans .....                                 | 5  |
| 60-74 ans .....                                 | 5  |
| 75-89 ans .....                                 | 5  |
| 90 ans et + .....                               | 5  |
| Activité professionnelle .....                  | 5  |
| Agriculteurs .....                              | 5  |
| Artisans, Commerçants .....                     | 5  |
| Cadres et sup. ....                             | 5  |
| Professions intermédiaires .....                | 5  |
| Employé .....                                   | 5  |
| Ouvrier .....                                   | 5  |
| Retraité .....                                  | 5  |
| Autres .....                                    | 5  |
| Niveau de diplôme .....                         | 6  |
| Sans diplôme ou CEP .....                       | 6  |
| Brevet, BEPC, DNB .....                         | 6  |
| CAP-BEP ou équivalent .....                     | 6  |
| BAC ou équivalent .....                         | 6  |
| BAC+2 .....                                     | 6  |
| BAC+3 ou +4 .....                               | 6  |
| BAC+5 ou plus .....                             | 6  |
| Composition des ménages .....                   | 6  |
| Couple sans enfant .....                        | 6  |
| Couple avec enfant(s) .....                     | 6  |
| Famille monoparentale .....                     | 6  |
| Colocation / Autre .....                        | 6  |
| Personnes seules .....                          | 6  |
| Profils électoraux .....                        | 7  |
| Premier tour .....                              | 7  |
| Sécurité .....                                  | 8  |
| Evolution du nombre d'infractions .....         | 8  |
| Pour comparer .....                             | 9  |
| Services à la population .....                  | 10 |
| Commerce .....                                  | 10 |
| Éducation .....                                 | 10 |
| Villes autour de La Villeneuve-en-Chevrie ..... | 12 |

# Situation géographique



## i Informations clés

- **Région :** Île-de-France
- **Département :** Yvelines
- **Code postal :** 78270
- **Superficie :** 11 km<sup>2</sup>



**Yvelines**  
Le Département

# Statistiques sur la population



Nombre d'habitants

**665**



Age moyen

**40 ans**



Pop active

**51.6%**



Taux chômage

**8.3%**



Pop densité

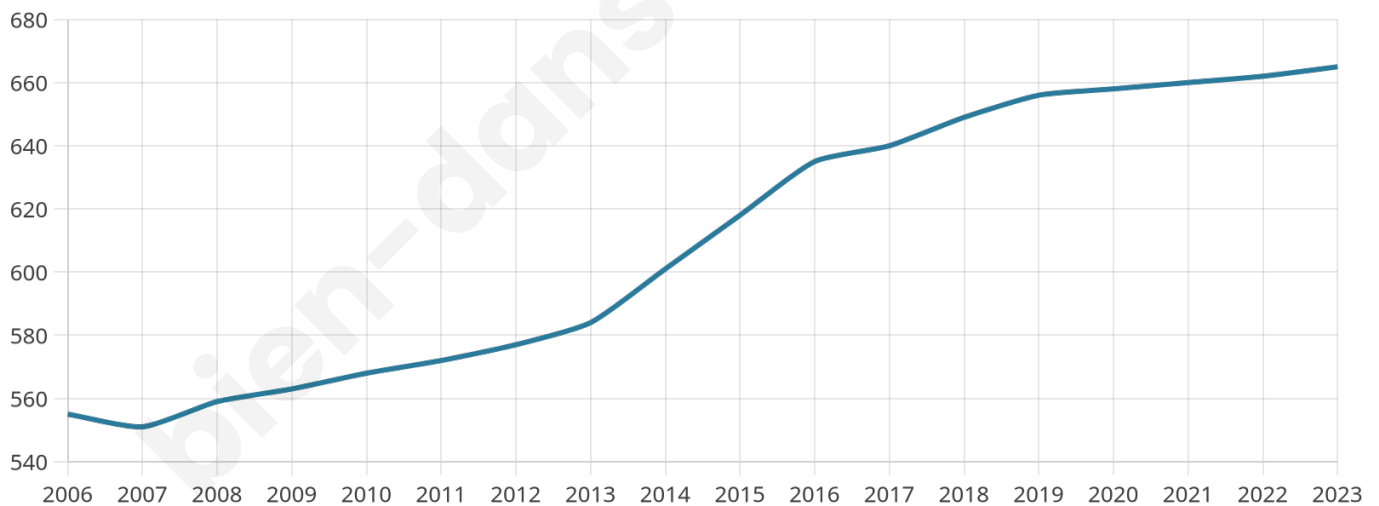
**60 h/km<sup>2</sup>**



Revenu moyen

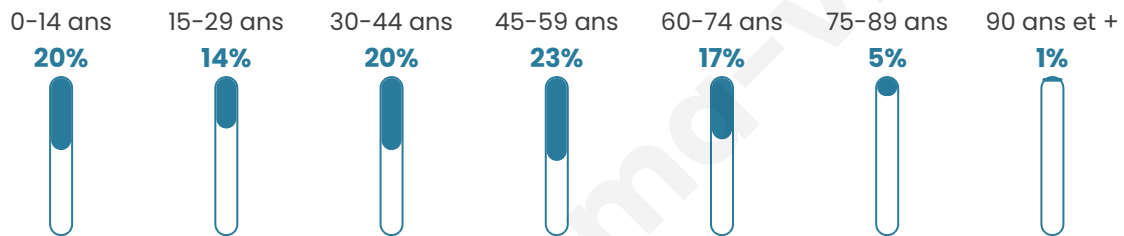
**26 970 €/an**

## Evolution du nombre d'habitants

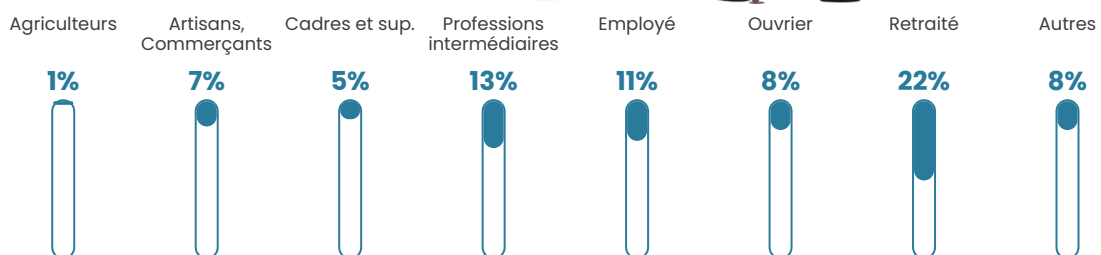


Sources : Institut national de la statistique et des études économiques (insee) selon Les dernières parutions officielles de 2024 portant sur les années 2020, 2021 et 2022.


## Tranche d'âge



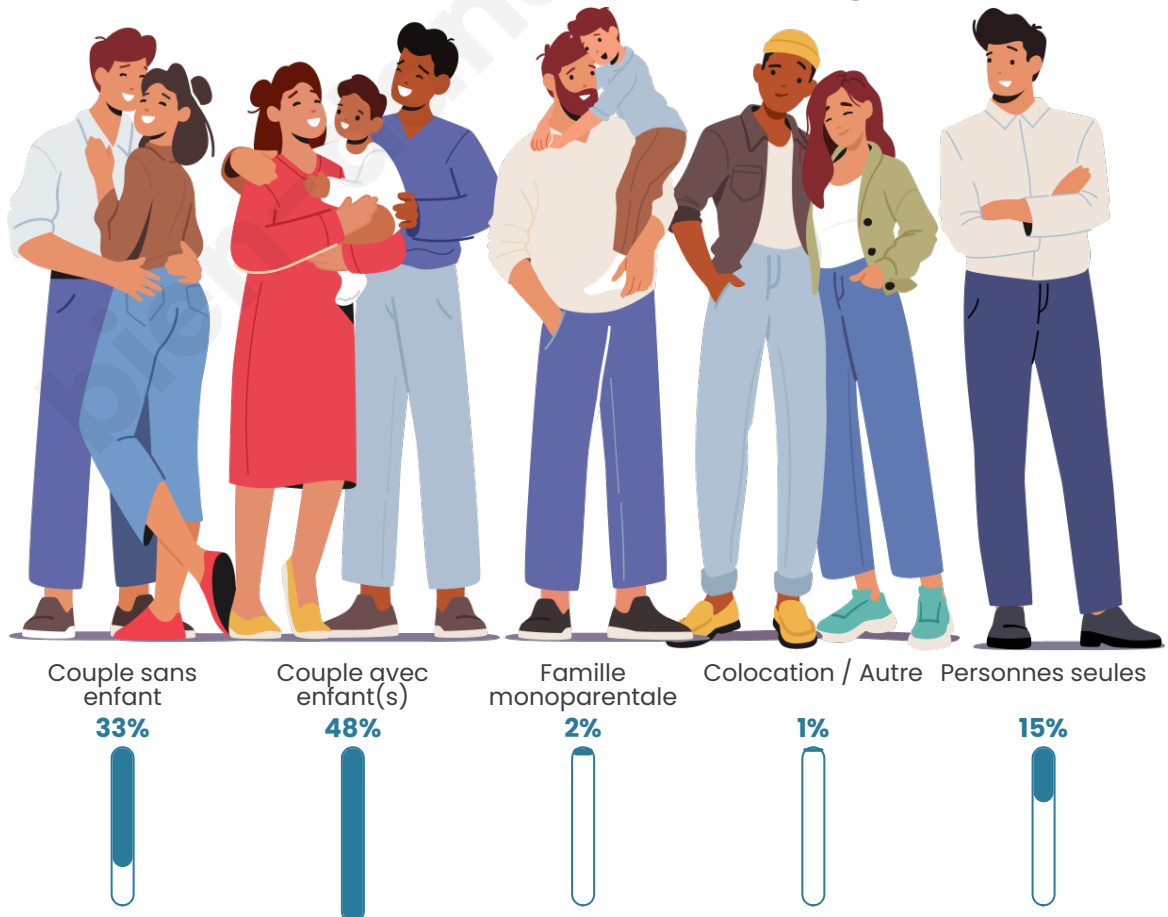
## Activité professionnelle



## Niveau de diplôme



## Composition des ménages



# Profils électoraux

## Premier tour

|   |                       |         |
|---|-----------------------|---------|
|    | Marine LE PEN         | 31.35 % |
|    | Emmanuel MACRON       | 28.50 % |
|    | Jean-Luc MÉLENCHON    | 15.54 % |
|    | Éric ZEMMOUR          | 8.03 %  |
|    | Valérie PÉCRESSE      | 6.99 %  |
|   | Yannick JADOT         | 2.59 %  |
|  | Nicolas DUPONT-AIGNAN | 2.33 %  |
|  | Jean LASSALLE         | 1.81 %  |
|  | Fabien ROUSSEL        | 1.30 %  |
|  | Anne HIDALGO          | 0.78 %  |
|  | Nathalie ARTHAUD      | 0.52 %  |
|  | Philippe POUTOU       | 0.26 %  |



### 488 inscrits

Participation : 81.15%

Votes blancs : 2.02%

Votes nuls : 0.51%

## Second tour

|   |                 |         |
|---|-----------------|---------|
|  | Emmanuel MACRON | 51,32 % |
|  | Marine LE PEN   | 48,68 % |

### 486 inscrits

Participation : 83.74%

Votes blancs : 4.67%

Votes nuls : 1.97%

# Sécurité



Agressions physiques / sexuelles

0



Cambriolages

0



Vols / dégradations

0



Stupéfiants

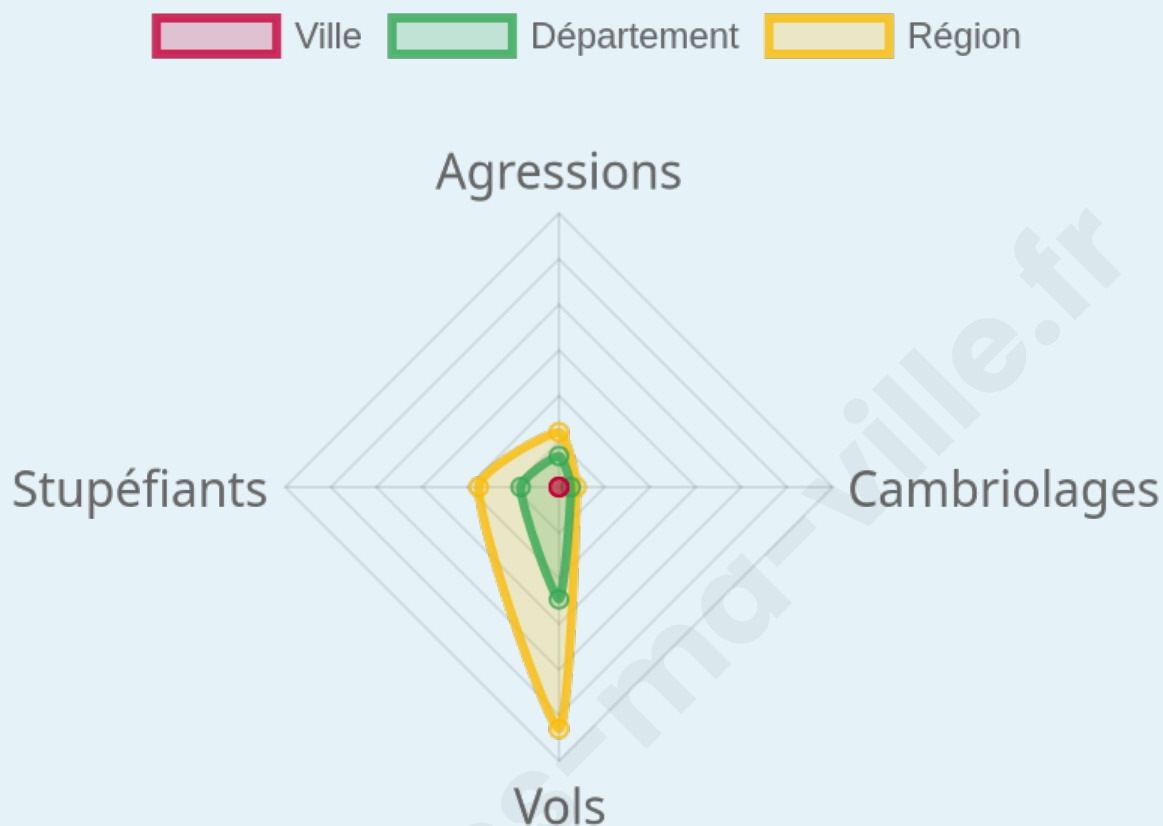
0

## Evolution du nombre d'infractions



## Pour comparer

(en proportion du nombre d'habitants)



Sources : Bases statistiques communale, départementale et régionale de la délinquance enregistrée par la police et la gendarmerie nationales selon les dernières parutions officielles de 2025 portant sur l'année 2024 ([data.gouv](https://data.gouv.fr)).

Agressions physiques / sexuelles : Violences sexuelles, coups et blessures volontaires intrafamiliaux, coups et blessures volontaires, autres coups, blessures volontaires et vols violents sans arme.

Cambriolages : Cambriolages de logements.

Vols : Vols avec armes, vols d'accessoires sur véhicules, vols dans les véhicules, vols de véhicules, vols sans violence contre des personnes, destructions, dégradations volontaires et escroqueries.

Stupéfiants : Trafic de stupéfiants dont (AFD) et usage de stupéfiants.

# Services à la population



## Commerce

|                    |                                       |
|--------------------|---------------------------------------|
| Hypermarché        | X <u>Vernon</u> 9km                   |
| Supermarché        | X <u>Bonnières-sur-Seine</u> 4km      |
| Superette          | X <u>Notre-Dame-de-la-Mer</u> 2km     |
| Boulangerie        | X <u>Chaufour-lès-Bonnières</u> 4km   |
| Boucherie          | X <u>Bonnières-sur-Seine</u> 4km      |
| Restaurant         | X <u>Notre-Dame-de-la-Mer</u> 2km     |
| Garage             | <b>2</b>                              |
| Station-service    | X <u>Chaufour-lès-Bonnières</u> 4km   |
| Banque             | X <u>Bonnières-sur-Seine</u> 4km      |
| La poste           | X <u>Bonnières-sur-Seine</u> 3km      |
| Coiffeur           | X <u>Limetz-Villez</u> 3km            |
| Tabac              | X <u>Bonnières-sur-Seine</u> 4km      |
| Bars / discothèque | X <u>Bennecourt</u> 4km               |
| Bibliothèque       | X <u>Saint-Pierre-la-Garenne</u> 17km |
| Cinéma             | X <u>Vernon</u> 9km                   |
| Vétérinaire        | X <u>Freneuse</u> 5km                 |



## Santé

|                                  |                                  |
|----------------------------------|----------------------------------|
| Pharmacie                        | X <u>Bonnières-sur-Seine</u> 4km |
| Hôpital                          | X <u>Vernon</u> 9km              |
| Laboratoire d'analyses médicales | X <u>Bonnières-sur-Seine</u> 4km |
| Etablissement pour handicapé     | X <u>Freneuse</u> 5km            |
| EHPA                             | X <u>Bonnières-sur-Seine</u> 4km |
| Médecin                          | X <u>Bonnières-sur-Seine</u> 4km |
| Dentiste                         | X <u>Freneuse</u> 6km            |
| Chirurgien                       | X <u>Vernon</u> 9km              |
| Dermatologue                     | X <u>Septeuil</u> 17km           |
| Anesthésiste                     | X <u>Mantes-la-Jolie</u> 14km    |
| Gastro-entérologue               | X <u>Mantes-la-Jolie</u> 11km    |
| Gynécologue                      | X <u>Vernon</u> 9km              |
| Cancérologue                     | X <u>Osny</u> 40km               |
| Neurologue                       | X <u>Mantes-la-Jolie</u> 11km    |
| Ophthalmologue                   | X <u>Bréval</u> 8km              |
| ORL                              | X <u>Vernon</u> 9km              |
| Cardiologue                      | X <u>Vernon</u> 9km              |
| Pédiatre                         | X <u>Mantes-la-Jolie</u> 11km    |
| Pneumologue                      | X <u>Vernon</u> 8km              |
| Psychologue                      | X <u>Vernon</u> 9km              |
| Radiologue                       | X <u>Vernon</u> 9km              |
| Rhumatologue                     | X <u>Mantes-la-Jolie</u> 12km    |
| Sage-femme                       | X <u>Bonnières-sur-Seine</u> 4km |



## Éducation

|                         |                                  |
|-------------------------|----------------------------------|
| Crèche                  | X <u>Lommoye</u> 2km             |
| Ecole maternelle Public | X <u>Bennecourt</u> 4km          |
| Ecole maternelle Privé  | X <u>Noyers</u> 27km             |
| Ecole primaire Public   | <b>1</b>                         |
| Ecole primaire Privé    | X <u>Bonnières-sur-Seine</u> 4km |
| Collège Public          | X <u>Bonnières-sur-Seine</u> 3km |
| Collège Privé           | X <u>Bonnières-sur-Seine</u> 4km |
| Lycée Public            | X <u>Vernon</u> 8km              |

Lycée Privé

X Vernon 9km

Sources : Base Sirene des entreprises et de leurs établissements selon les dernières parutions officielles de 2025 portant sur l'année 2024 ([data.gouv](#)). Liste, localisation et tarifs des professionnels de santé selon les dernières parutions officielles de 2025 portant sur l'année 2024 ([opendatasoft](#)) et FINESS Extraction du Fichier des établissements selon les dernières parutions officielles de 2025 portant sur l'année 2024 ([data.gouv](#)). Adresse et géolocalisation des établissements d'enseignement du premier et second degrés selon les dernières parutions officielles de 2025 portant sur l'année 2024 ([data.education.gouv](#))

bien-dans-ma-ville.fr

## Villes autour de La Villeneuve-en-Chevrie

| Ville                        | Habitants | Superficie         | Pop densité           | Pop active | Taux chômage | Revenu moyen | Prix immobilier        |
|------------------------------|-----------|--------------------|-----------------------|------------|--------------|--------------|------------------------|
| Lommoye                      | 639       | 9 km <sup>2</sup>  | 71 h/km <sup>2</sup>  | 49.1%      | 3.6%         | 28 180 €/an  | 2 614 €/m <sup>2</sup> |
| Notre-Dame-de-la-Mer         | 742       | 8 km <sup>2</sup>  | 93 h/km <sup>2</sup>  | 47.7%      | 4%           | 25 900 €/an  | 1 852 €/m <sup>2</sup> |
| Bennecourt (1 avis)          | 1 747     | 7 km <sup>2</sup>  | 250 h/km <sup>2</sup> | 50.8%      | 4.9%         | 26 070 €/an  | 2 317 €/m <sup>2</sup> |
| Chaufour-lès-Bonnières       | 442       | 3 km <sup>2</sup>  | 147 h/km <sup>2</sup> | 54.8%      | 3.8%         | 27 350 €/an  | 2 158 €/m <sup>2</sup> |
| Saint-Illiers-la-Ville       | 350       | 6 km <sup>2</sup>  | 58 h/km <sup>2</sup>  | 52.6%      | 5.7%         | 25 370 €/an  | 2 399 €/m <sup>2</sup> |
| Bonnières-sur-Seine (5 avis) | 5 064     | 7 km <sup>2</sup>  | 723 h/km <sup>2</sup> | 47.7%      | 7%           | 20 720 €/an  | 2 482 €/m <sup>2</sup> |
| Cravent                      | 438       | 6 km <sup>2</sup>  | 73 h/km <sup>2</sup>  | 48.2%      | 5.9%         | 26 910 €/an  | 1 914 €/m <sup>2</sup> |
| Limetz-Villez (5 avis)       | 2 110     | 9 km <sup>2</sup>  | 234 h/km <sup>2</sup> | 47.5%      | 4.3%         | 25 330 €/an  | 2 084 €/m <sup>2</sup> |
| Blaru                        | 907       | 14 km <sup>2</sup> | 65 h/km <sup>2</sup>  | 47.4%      | 3%           | 26 910 €/an  | 2 114 €/m <sup>2</sup> |
| Villegats                    | 360       | 3 km <sup>2</sup>  | 120 h/km <sup>2</sup> | 53.9%      | 5.6%         | 28 540 €/an  | 4 545 €/m <sup>2</sup> |
| Giverny (2 avis)             | 430       | 6 km <sup>2</sup>  | 72 h/km <sup>2</sup>  | 45.6%      | 4.4%         | 28 020 €/an  | 2 770 €/m <sup>2</sup> |
| Saint-Illiers-le-Bois        | 449       | 4 km <sup>2</sup>  | 112 h/km <sup>2</sup> | 48.8%      | 3.8%         | 30 600 €/an  | 2 865 €/m <sup>2</sup> |
| Chaignes                     | 270       | 6 km <sup>2</sup>  | 45 h/km <sup>2</sup>  | 51.1%      | 4.8%         | 28 880 €/an  | 1 805 €/m <sup>2</sup> |
| Rolleboise                   | 346       | 3 km <sup>2</sup>  | 115 h/km <sup>2</sup> | 50.3%      | 6.6%         | 23 360 €/an  | 2 291 €/m <sup>2</sup> |
| Freneuse (13 avis)           | 4 505     | 10 km <sup>2</sup> | 451 h/km <sup>2</sup> | 41.3%      | 5.9%         | 22 930 €/an  | 2 140 €/m <sup>2</sup> |

bien-dans-ma-ville.fr



# Vous aimez votre ville ? Notez-la !

Et faites-nous part de vos remarques constructives



Avec

**BIEN** dans  
ma **VILLE** 