



Version web

# Ville de Villelongue-de-la-Salanque

Présenté par

**BIEN** dans ma **VILLE** 

# Sommaire

Situation géographique .....	3
Statistiques sur la population .....	4
Evolution du nombre d'habitants .....	4
Tranche d'âge .....	5
0-14 ans .....	5
15-29 ans .....	5
30-44 ans .....	5
45-59 ans .....	5
60-74 ans .....	5
75-89 ans .....	5
90 ans et + .....	5
Activité professionnelle .....	5
Agriculteurs .....	5
Artisans, Commerçants .....	5
Cadres et sup. ....	5
Professions intermédiaires .....	5
Employé .....	5
Ouvrier .....	5
Retraité .....	5
Autres .....	5
Niveau de diplôme .....	6
Sans diplôme ou CEP .....	6
Brevet, BEPC, DNB .....	6
CAP-BEP ou équivalent .....	6
BAC ou équivalent .....	6
BAC+2 .....	6
BAC+3 ou +4 .....	6
BAC+5 ou plus .....	6
Composition des ménages .....	6
Couple sans enfant .....	6
Couple avec enfant(s) .....	6
Famille monoparentale .....	6
Colocation / Autre .....	6
Personnes seules .....	6
Profil électoraux .....	7
Premier tour .....	7
Sécurité .....	8
Evolution du nombre d'infractions .....	8
Pour comparer .....	9
Services à la population .....	10
Commerce .....	10
Éducation .....	10
Villes autour de Villelongue-de-la-Salanque .....	12
Avis sur la ville de Villelongue-de-la-Salanque .....	13
Moyenne par critère .....	13
Villes autour de Villelongue-de-la-Salanque .....	13
Répartition des avis par note .....	13
Répartition des avis par note .....	13

# Situation géographique



## i Informations clés

- **Région** : Occitanie
- **Département** : Pyrénées-Orientales
- **Code postal** : 66410
- **Superficie** : 7 km<sup>2</sup>



# Statistiques sur la population



Nombre d'habitants

**3 335**



Age moyen

**42 ans**



Pop active

**43.8%**



Taux chômage

**9.6%**



Pop densité

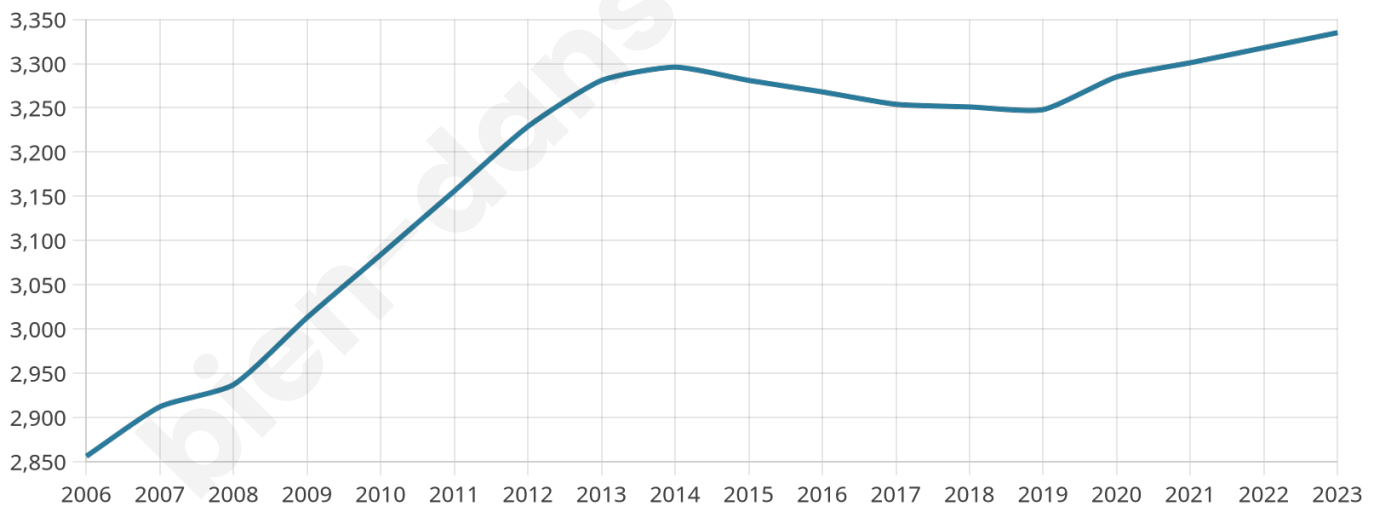
**476 h/km<sup>2</sup>**



Revenu moyen

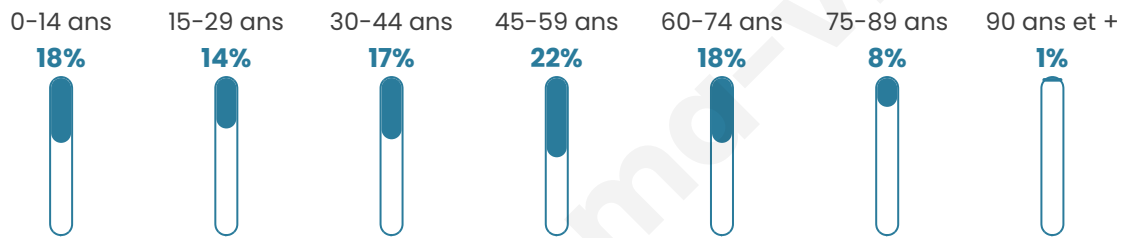
**21 060 €/an**

## Evolution du nombre d'habitants

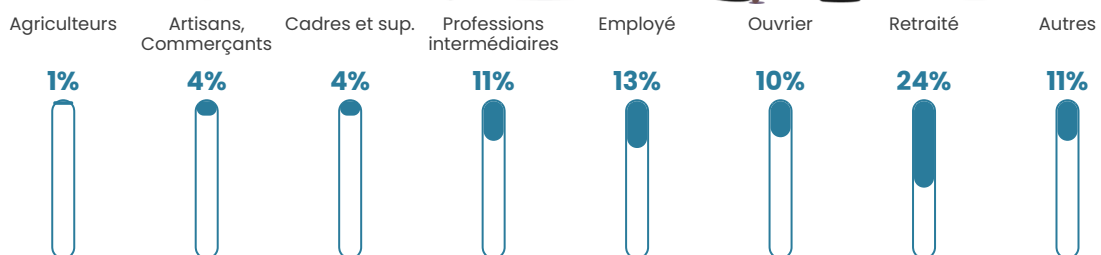


Sources : Institut national de la statistique et des études économiques (insee) selon Les dernières parutions officielles de 2024 portant sur les années 2020, 2021 et 2022.


## Tranche d'âge




## Activité professionnelle



## Niveau de diplôme




## Composition des ménages



# Profils électoraux

## Premier tour

	Marine LE PEN	36.52 %
	Emmanuel MACRON	19.43 %
	Jean-Luc MÉLENCHON	16.12 %
	Éric ZEMMOUR	10.38 %
	Jean LASSALLE	5.34 %
	Yannick JADOT	3.66 %
	Valérie PÉCRESE	2.44 %
	Anne HIDALGO	1.78 %
	Nicolas DUPONT-AIGNAN	1.63 %
	Fabien ROUSSEL	1.58 %
	Philippe POUTOU	0.81 %
	Nathalie ARTHAUD	0.31 %



### 2 550 inscrits

Participation : 78.86%

Votes blancs : 1.59%

Votes nuls : 0.65%

## Second tour

	Emmanuel MACRON	39,7 %
	Marine LE PEN	60,3 %

### 2 550 inscrits

Participation : 77.8%

Votes blancs : 6.15%

Votes nuls : 2.82%

# Sécurité



Agressions physiques / sexuelles

**28**



Cambriolages

**8**



Vols / dégradations

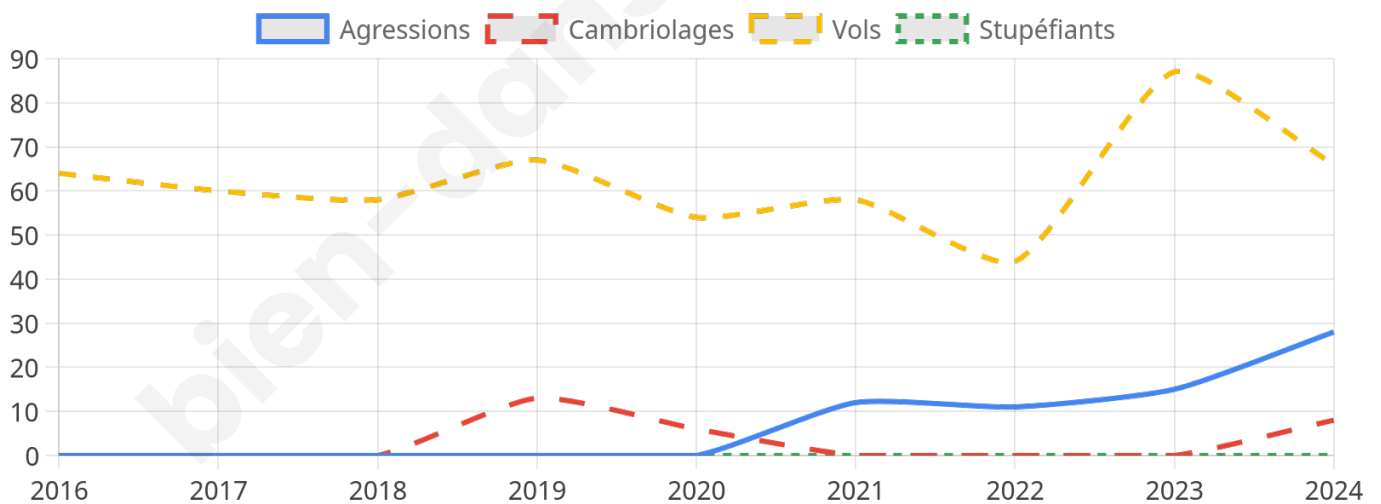
**66**



Stupéfiants

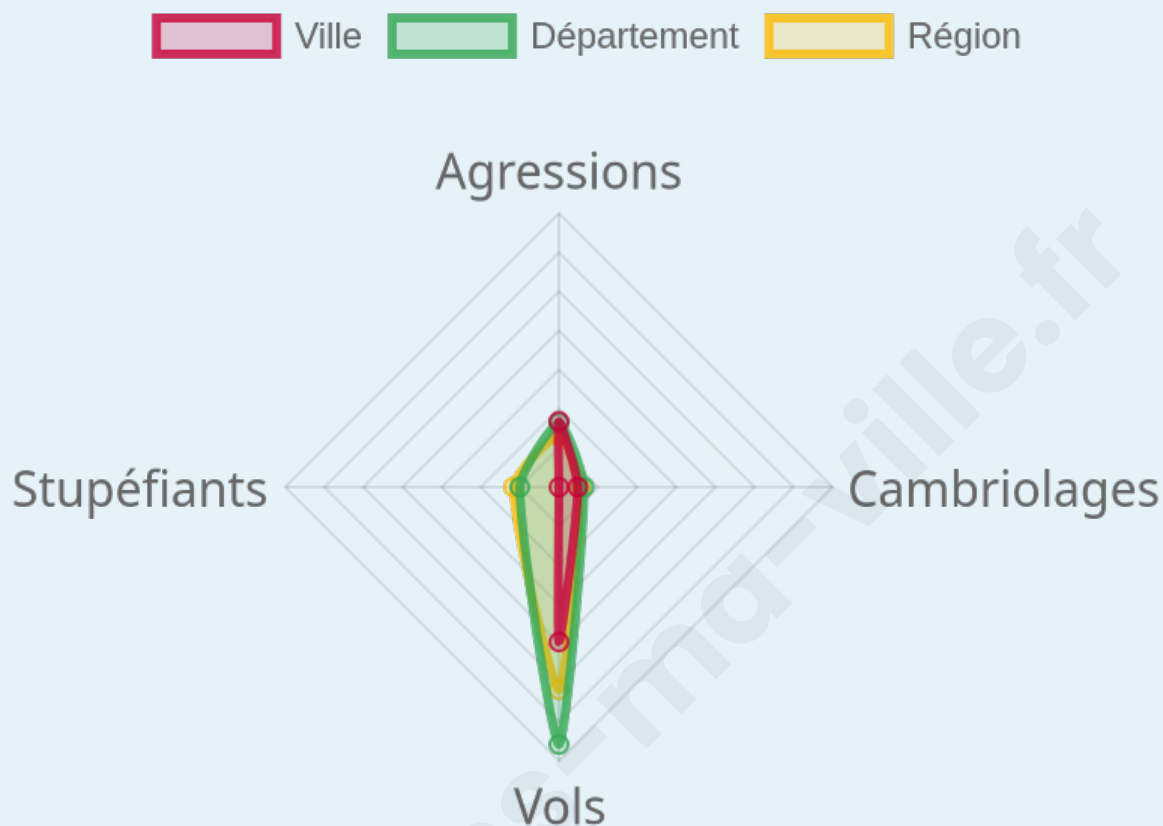
**0**

## Evolution du nombre d'infractions



## Pour comparer

(en proportion du nombre d'habitants)



Sources : Bases statistiques communale, départementale et régionale de la délinquance enregistrée par la police et la gendarmerie nationales selon les dernières parutions officielles de 2025 portant sur l'année 2024 ([data.gouv](https://data.gouv.fr)).

Agressions physiques / sexuelles : Violences sexuelles, coups et blessures volontaires intrafamiliaux, coups et blessures volontaires, autres coups, blessures volontaires et vols violents sans arme.

Cambriolages : Cambriolages de logements.

Vols : Vols avec armes, vols d'accessoires sur véhicules, vols dans les véhicules, vols de véhicules, vols sans violence contre des personnes, destructions, dégradations volontaires et escroqueries.

Stupéfiants : Trafic de stupéfiants dont (AFD) et usage de stupéfiants.

# Services à la population



## Commerce

Hypermarché	X <u>Canet-en-Roussillon</u> 4km
Supermarché	X <u>Sainte-Marie-la-Mer</u> 3km
Superette	4
Boulangerie	2
Boucherie	1
Restaurant	2
Garage	8
Station-service	X <u>Sainte-Marie-la-Mer</u> 3km
Banque	1
La poste	1
Coiffeur	4
Tabac	X <u>Torreilles</u> 3km
Bars / discothèque	1
Bibliothèque	X <u>Perpignan</u> 8km
Cinéma	X <u>Canet-en-Roussillon</u> 4km
Vétérinaire	X <u>Ascain</u> 0km



## Santé

Pharmacie	1
Hôpital	X <u>Perpignan</u> 7km
Laboratoire d'analyses médicales	X <u>Canet-en-Roussillon</u> 3km
Etablissement pour handicapé	1
EHPA	X <u>Saint-Laurent-de-la-Salanque</u> 4km
Médecin	1
Dentiste	1
Chirurgien	X <u>Saint-Laurent-de-la-Salanque</u> 5km
Dermatologue	X <u>Pia</u> 5km
Anesthésiste	X <u>Cabestany</u> 6km
Gastro-entérologue	X <u>Perpignan</u> 8km
Gynécologue	X <u>Canet-en-Roussillon</u> 3km
Cancérologue	X <u>Cabestany</u> 6km
Neurologue	X <u>Pia</u> 5km
Ophtalmologue	X <u>Saint-Laurent-de-la-Salanque</u> 5km
ORL	X <u>Perpignan</u> 5km
Cardiologue	X <u>Saint-Laurent-de-la-Salanque</u> 5km
Pédiatre	X <u>Torreilles</u> 3km
Pneumologue	X <u>Cabestany</u> 6km
Psychologue	X <u>Claira</u> 4km
Radiologue	X <u>Saint-Laurent-de-la-Salanque</u> 5km
Rhumatologue	X <u>Cabestany</u> 6km
Sage-femme	X <u>Canet-en-Roussillon</u> 3km



## Éducation

Crèche	1
Ecole maternelle Public	1
Ecole maternelle Privé	X <u>Perpignan</u> 9km
Ecole primaire Public	1
Ecole primaire Privé	X <u>Perpignan</u> 4km
Collège Public	X <u>Canet-en-Roussillon</u> 3km
Collège Privé	X <u>Perpignan</u> 7km
Lycée Public	X <u>Canet-en-Roussillon</u> 5km
Lycée Privé	X <u>Cabestany</u> 7km

Sources : Base Sirene des entreprises et de leurs établissements selon les dernières parutions officielles de 2025 portant sur l'année 2024 ([data.gouv](https://data.gouv.fr)). Liste, localisation et tarifs des professionnels de santé selon les dernières parutions officielles de 2025 portant sur l'année

2024 ([opendatasoft](#)) et FINISS Extraction du Fichier des établissements selon les dernières parutions officielles de 2025 portant sur l'année 2024 ([data.gouv](#)). Adresse et géolocalisation des établissements d'enseignement du premier et second degrés selon les dernières parutions officielles de 2025 portant sur l'année 2024 ([data.education.gouv](#))

bien-dans-ma-ville.fr

## Villes autour de Villelongue-de-la-Salanque

Ville	Habitants	Superficie	Pop densité	Pop active	Taux chômage	Revenu moyen	Prix immobilier
Torreilles (3 avis)	3 753	17 km <sup>2</sup>	221 h/km <sup>2</sup>	46.1%	7.3%	22 080 €/an	2 028 €/m <sup>2</sup>
Sainte-Marie-la-Mer (20 avis)	4 952	10 km <sup>2</sup>	495 h/km <sup>2</sup>	38%	8%	21 460 €/an	3 020 €/m <sup>2</sup>
Canet-en-Roussillon (65 avis)	13 227	22 km <sup>2</sup>	601 h/km <sup>2</sup>	33.7%	6.7%	22 520 €/an	2 972 €/m <sup>2</sup>
Claira (9 avis)	4 922	19 km <sup>2</sup>	259 h/km <sup>2</sup>	42.3%	5.7%	21 850 €/an	2 191 €/m <sup>2</sup>
Bompas (4 avis)	7 832	5 km <sup>2</sup>	1 566 h/km <sup>2</sup>	39.2%	6.3%	21 430 €/an	2 195 €/m <sup>2</sup>
Saint-Laurent-de-la-Salanque (13 avis)	9 898	12 km <sup>2</sup>	825 h/km <sup>2</sup>	39.1%	8%	21 060 €/an	2 411 €/m <sup>2</sup>
Pia (14 avis)	11 615	13 km <sup>2</sup>	893 h/km <sup>2</sup>	39.7%	5.2%	20 040 €/an	1 957 €/m <sup>2</sup>
Saint-Hippolyte (3 avis)	3 126	14 km <sup>2</sup>	223 h/km <sup>2</sup>	45.4%	6.3%	22 170 €/an	1 860 €/m <sup>2</sup>
Cabestany (14 avis)	10 465	10 km <sup>2</sup>	1 047 h/km <sup>2</sup>	40.1%	5.5%	23 510 €/an	2 524 €/m <sup>2</sup>
Saint-Nazaire	2 779	10 km <sup>2</sup>	278 h/km <sup>2</sup>	43.1%	4.5%	22 250 €/an	2 170 €/m <sup>2</sup>
Le Barcarès (21 avis)	6 109	11 km <sup>2</sup>	555 h/km <sup>2</sup>	29.8%	6.8%	20 560 €/an	2 672 €/m <sup>2</sup>
Saleilles (7 avis)	5 698	6 km <sup>2</sup>	950 h/km <sup>2</sup>	42.3%	4.7%	23 510 €/an	2 421 €/m <sup>2</sup>
Perpignan (144 avis)	121 616	68 km <sup>2</sup>	1 788 h/km <sup>2</sup>	36.6%	8.6%	17 380 €/an	1 487 €/m <sup>2</sup>
Alénya (8 avis)	3 782	5 km <sup>2</sup>	756 h/km <sup>2</sup>	42.1%	6.4%	22 190 €/an	2 017 €/m <sup>2</sup>
Rivesaltes (9 avis)	9 270	28 km <sup>2</sup>	331 h/km <sup>2</sup>	41.7%	7.1%	20 150 €/an	1 727 €/m <sup>2</sup>

# Avis sur la ville de Villelongue-de-la-Salanque



## Moyenne par critère



## Villes autour de Villelongue-de-la-Salanque

Ville	Note globale	Sécurité	Éducation	Sport Loisir	Environnement	Vie pratique
Torreilles (3 avis)	<b>4.5</b>	<b>4.0</b>	<b>4.3</b>	<b>4.3</b>	<b>5.0</b>	<b>4.7</b>
Sainte-Marie-la-Mer (20 avis)	3.3	3.5	3.5	3.1	3.3	3.1
Canet-en-Roussillon (65 avis)	2.9	2.5	3.3	3.0	2.8	2.8
Claira (9 avis)	3.6	3.4	3.8	3.8	3.7	3.2
Bompas (4 avis)	<b>4.2</b>	<b>4.3</b>	<b>4.5</b>	<b>4.3</b>	3.8	<b>4.3</b>
Saint-Laurent-de-la-Salanque (13 avis)	3.9	3.9	3.6	3.7	<b>4.0</b>	<b>4.4</b>
Pia (14 avis)	3.0	2.8	3.4	3.6	2.5	2.7
Saint-Hippolyte (3 avis)	1.8	3.3	2.7	<b>0.7</b>	1.7	<b>0.7</b>
Cabestany (14 avis)	3.5	3.3	3.4	3.6	3.5	3.4
Saint-Nazaire	-	-	-	-	-	-
Le Barcarès (21 avis)	3.8	3.8	3.8	<b>4.1</b>	<b>4.0</b>	3.4
Saleilles (7 avis)	3.5	3.3	3.9	2.7	3.7	3.9
Perpignan (144 avis)	3.1	2.6	3.1	3.4	3.2	3.2
Alénya (8 avis)	3.8	<b>4.4</b>	3.9	3.9	<b>4.0</b>	2.9
Rivesaltes (9 avis)	3.3	3.4	3.4	3.3	3.1	3.1



# **Vous aimez votre ville ? Notez-la !**

Et faites-nous part de vos remarques constructives



Avec

**BIEN** dans ma **VILLE** 