Version web

Ville de Vignoux-sous-les-Aix

Présenté par

BIEN dans ma VILLE

Sommaire

Situation géographique ... 3
Statistiques sur la population ... 4
Evolution du nombre d'habitants ... 4
Tranche d'âge ... 5
- ***0-14 ans*** ... 5
- ***15-29 ans*** ... 5
- ***30-44 ans*** ... 5
- ***45-59 ans*** ... 5
- ***60-74 ans*** ... 5
- ***75-89 ans*** ... 5
- ***90 ans et +*** ... 5

Activité professionnelle ... 5
- ***Agriculteurs*** ... 5
- ***Artisans, Commerçants*** ... 5
- ***Cadres et sup.*** ... 5
- ***Professions intermédiaires*** ... 5
- ***Employé*** ... 5
- ***Ouvrier*** ... 5
- ***Retraité*** ... 5
- ***Autres*** ... 5

Niveau de diplôme ... 6
- ***Sans diplôme ou CEP*** ... 6
- ***Brevet, BEPC, DNB*** ... 6
- ***CAP-BEP ou équivalent*** ... 6
- ***BAC ou équivalent*** ... 6
- ***BAC+2*** ... 6
- ***BAC+3 ou +4*** ... 6
- ***BAC+5 ou plus*** ... 6

Composition des ménages ... 6
- ***Couple sans enfant*** ... 6
- ***Couple avec enfant(s)*** ... 6
- ***Famille monoparentale*** ... 6
- ***Colocation / Autre*** ... 6
- ***Personnes seules*** ... 6

Profils électoraux ... 7
- ***Premier tour*** ... 7

Sécurité ... 8
- ***Evolution du nombre d'infractions*** ... 8
- ***Pour comparer*** ... 9

Services à la population ... 10
- ***Commerce*** ... 10
- ***Éducation*** ... 10
- ***Villes autour de Vignoux-sous-les-Aix*** ... 11

Avis sur la ville de Vignoux-sous-les-Aix ... 12
- ***Moyenne par critère*** ... 12
- ***Villes autour de Vignoux-sous-les-Aix*** ... 12
- ***Répartition des avis par note*** ... 12
- ***Répartition des avis par note*** ... 12

Situation géographique

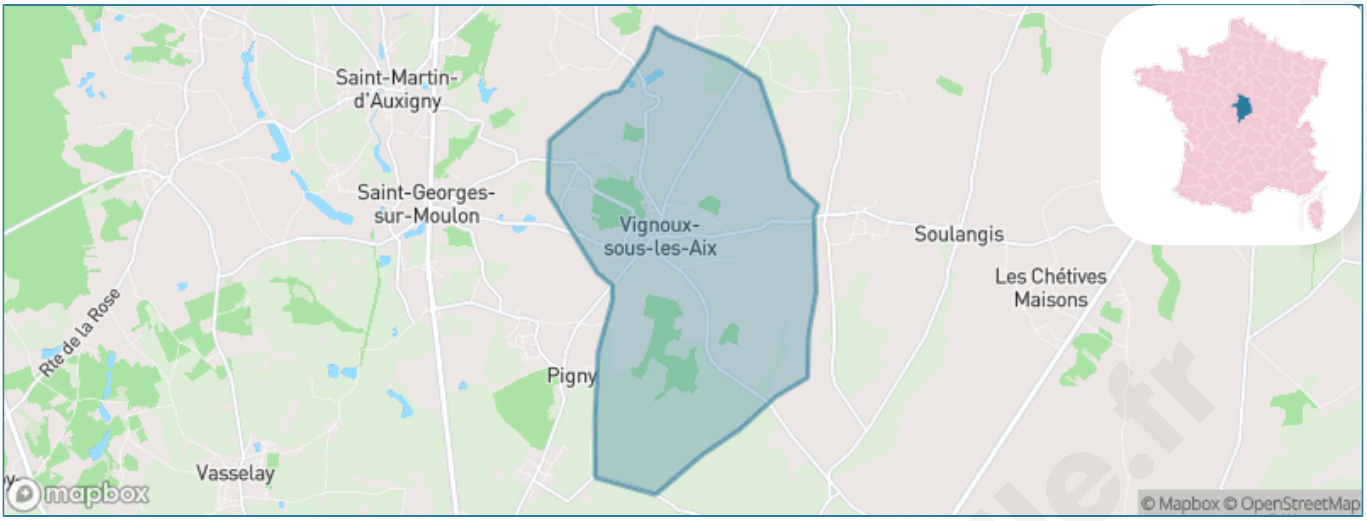

Informations clés

- **Région :** Centre-Val de Loire
- **Département :** Cher
- **Code postal :** 18110
- **Superficie :** 14 km²

bien-dans-ma-ville.fr

Statistiques sur la population

Nombre d'habitants	Age moyen	Pop active
708	**44 ans**	**46.3%**

Taux chômage	Pop densité	Revenu moyen
6.1%	**51 h/km²**	**25 220 €/an**

Evolution du nombre d'habitants

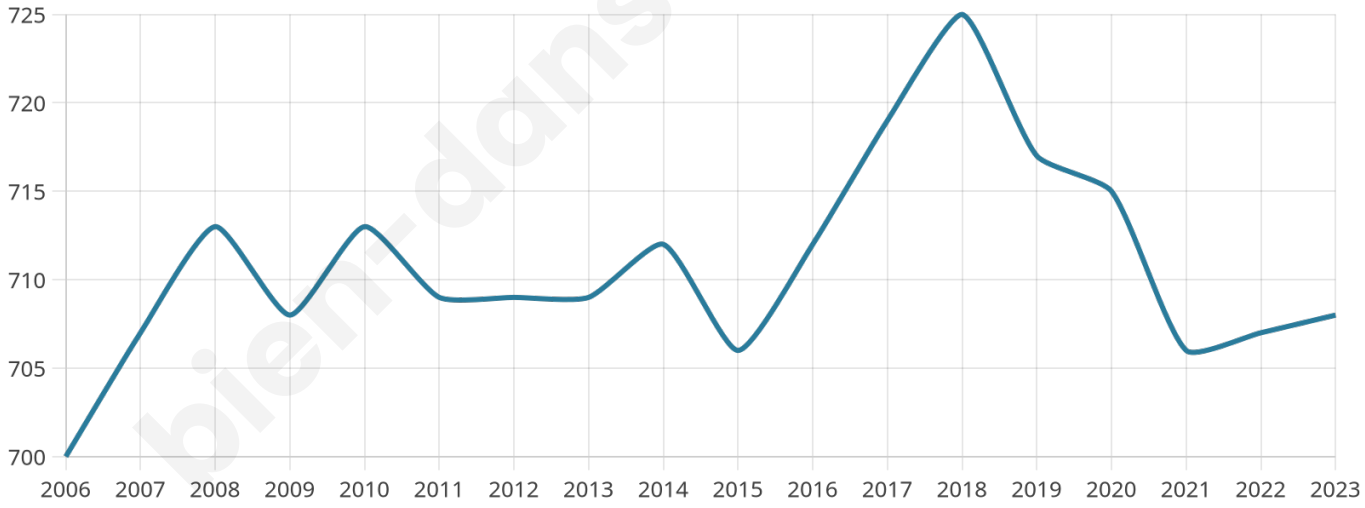

Sources : Institut national de la statistique et des études économiques (insee) selon Les dernières parutions officielles de 2024 portant sur les années 2020, 2021 et 2022.

bien-dans-ma-ville.fr

Tranche d'âge

0-14 ans	15-29 ans	30-44 ans	45-59 ans	60-74 ans	75-89 ans	90 ans et +
18%	10%	18%	23%	26%	5%	0%

Activité professionnelle

Agriculteurs	Artisans, Commerçants	Cadres et sup.	Professions intermédiaires	Employé	Ouvrier	Retraité	Autres
1%	2%	2%	14%	14%	13%	29%	8%

bien-dans-ma-ville.fr

Niveau de diplôme

Sans diplôme ou CEP	Brevet, BEPC, DNB	CAP-BEP ou équivalent	BAC ou équivalent	BAC+2	BAC+3 ou +4	BAC+5 ou plus
14%	5%	36%	18%	15%	8%	4%

Composition des ménages

Couple sans enfant	Couple avec enfant(s)	Famille monoparentale	Colocation / Autre	Personnes seules
51%	31%	5%	0%	13%

Profils électoraux

Premier tour

Emmanuel MACRON 26.00 %

Marine LE PEN 24.10 %

Jean-Luc MÉLENCHON 19.87 %

Éric ZEMMOUR 7.82 %

Valérie PÉCRESSE 5.71 %

Yannick JADOT 4.65 %

Jean LASSALLE 4.44 %

Fabien ROUSSEL 2.75 %

Nicolas DUPONT-AIGNAN 1.69 %

Nathalie ARTHAUD 1.27 %

Anne HIDALGO 0.85 %

Philippe POUTOU 0.85 %

586 inscrits
Participation : 82.59%
Votes blancs : 1.03%
Votes nuls : 1.24%

Second tour

Emmanuel MACRON 54,23 %

Marine LE PEN 45,77 %

586 inscrits
Participation : 81.4%
Votes blancs : 8.81%
Votes nuls : 1.89%

bien-dans-ma-ville.fr

Sécurité

Agressions physiques / sexuelles

0

Cambriolages

0

Vols / dégradations

0

Stupéfiants

0

Evolution du nombre d'infractions

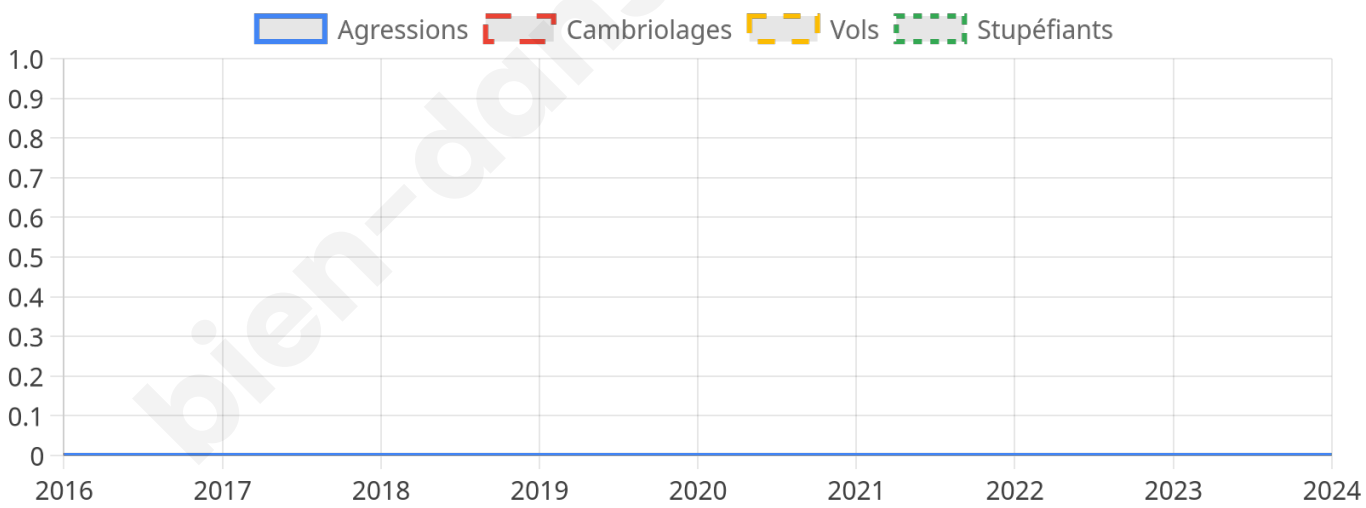

bien-dans-ma-

Pour comparer

(en proportion du nombre d'habitants)

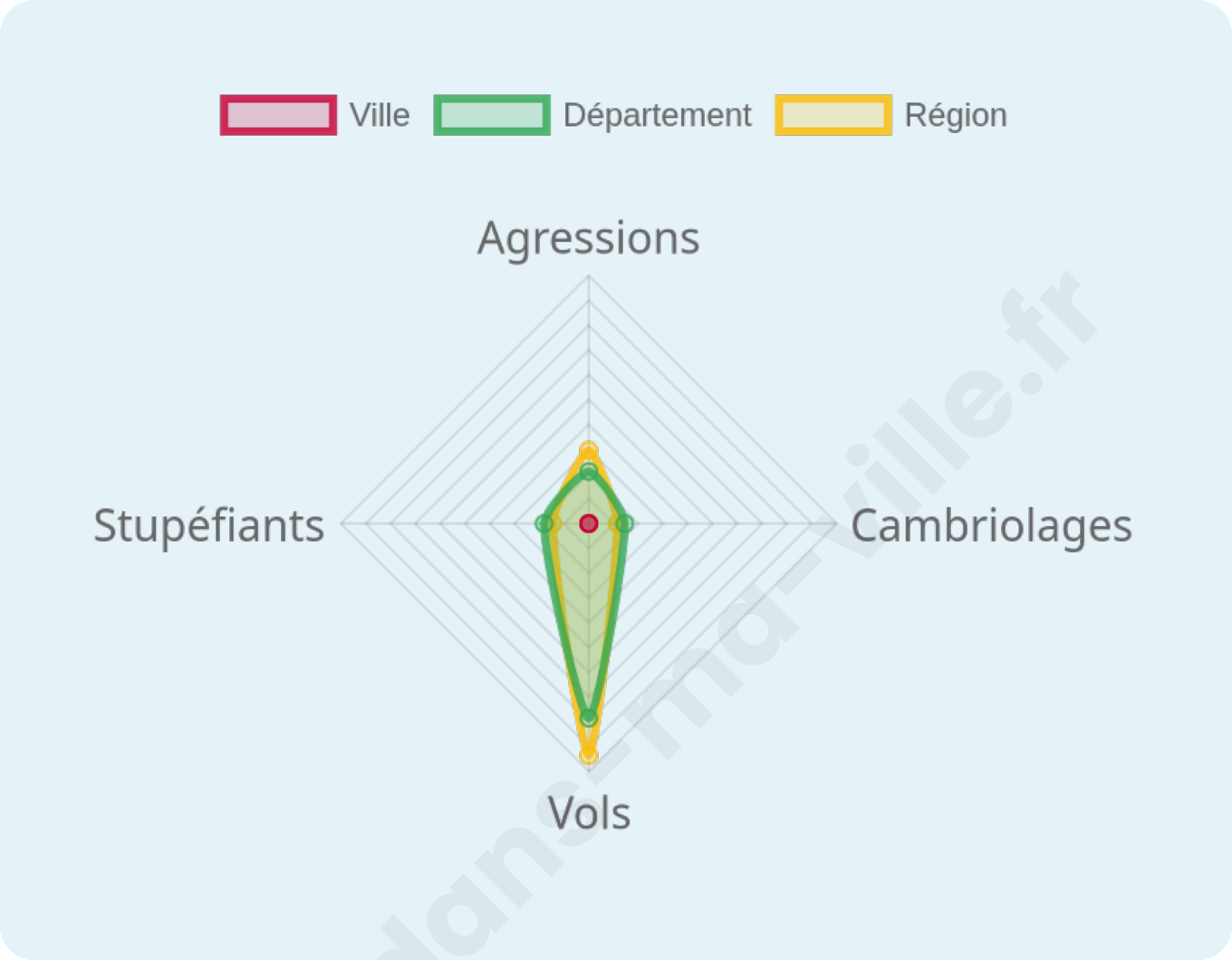

Sources : Bases statistiques communale, départementale et régionale de la délinquance enregistrée par la police et la gendarmerie nationales selon les dernières parutions officielles de 2025 portant sur l'année 2024 (data.gouv).
Agressions physiques / sexuelles : Violences sexuelles, coups et blessures volontaires intrafamiliaux, coups et blessures volontaires, autres coups, blessures volontaires et vols violents sans arme.
Cambriolages : Cambriolages de logements.
Vols : Vols avec armes, vols d'accessoires sur véhicules, vols dans les véhicules, vols de véhicules, vols sans violence contre des personnes, destructions, dégradations volontaires et escroqueries.
Stupéfiants : Trafic de stupéfiants dont (AFD) et usage de stupéfiants.

bien-dans-ma-ville.fr

Services à la population

Commerce

Hypermarché	X Saint-Doulchard 11km
Supermarché	X Saint-Martin-d'Auxigny 4km
Superêtte	X Fussy 5km
Boulangerie	X Fussy 5km
Boucherie	X Saint-Georges-sur-Moulon 3km
Restaurant	1
Garage	1
Station-service	X Saint-Martin-d'Auxigny 4km
Banque	X Saint-Martin-d'Auxigny 4km
La poste	X Saint-Georges-sur-Moulon 3km
Coiffeur	X Pigny 2km
Tabac	X Fussy 5km
Bars / discothèque	X Pigny 2km
Bibliothèque	X Bourges 12km
Cinéma	X Bourges 11km
Vétérinaire	X Saint-Martin-d'Auxigny 4km

Éducation

Crêche	X Saint-Martin-d'Auxigny 4km
Ecole maternelle Public	X Saint-Martin-d'Auxigny 5km
Ecole maternelle Privé	X Bourges 15km
Ecole primaire Public	1
Ecole primaire Privé	X Vasselay 7km
Collège Public	X Saint-Germain-du-Puy 9km
Collège Privé	X Bourges 10km
Lycée Public	X Bourges 10km
Lycée Privé	X Bourges 10km

Santé

Pharmacie	X Saint-Martin-d'Auxigny 4km
Hôpital	X Bourges 11km
Laboratoire d'analyses médicales	X Bourges 10km
Etablissement pour handicapé	X Saint-Doulchard 11km
EHPA	X Fussy 5km
Médecin	X Saint-Martin-d'Auxigny 4km
Dentiste	X Saint-Martin-d'Auxigny 4km
Chirurgien	X Bourges 9km
Dermatologue	X Bourges 11km
Anesthésiste	X Saint-Doulchard 12km
Gastro-entérologue	X Saint-Doulchard 12km
Gynécologue	X Bourges 10km
Cancérologue	X Saint-Doulchard 12km
Neurologue	X Bourges 11km
Ophtalmologue	X Bourges 12km
ORL	X Bourges 10km
Cardiologue	X Bourges 10km
Pédiatre	X Saint-Doulchard 12km
Pneumologue	X Bourges 12km
Psychologue	X Saint-Doulchard 11km
Radiologue	X Bourges 10km
Rhumatologue	X Saint-Doulchard 12km
Sage-femme	X Saint-Martin-d'Auxigny 4km

Sources : Base Sirene des entreprises et de leurs établissements selon les dernières parutions officielles de 2025 portant sur l'année 2024 (data.gouv). Liste, localisation et tarifs des professionnels de santé selon les dernières parutions officielles de 2025 portant sur l'année 2024 (opendatasoft) et FINESS Extraction du Fichier des établissements selon les dernières parutions officielles de 2025 portant sur l'année 2024 (data.gouv). Adresse et géolocalisation des établissements d'enseignement du premier et second degrés selon les dernières parutions officielles de 2025 portant sur l'année 2024 (data.education.gouv)

Villes autour de Vignoux-sous-les-Aix

Ville	Habitants	Superficie	Pop densité	Pop active	Taux chômage	Revenu moyen	Prix immobilier
Pigny	966	8 km²	121 h/km²	48.9%	2.4%	25 470 €/an	1 392 €/m²
Saint-Georges-sur-Moulon	728	9 km²	81 h/km²	45.2%	3.6%	23 150 €/an	965 €/m²
Soulangis	454	13 km²	35 h/km²	52.9%	5.1%	25 750 €/an	859 €/m²
Saint-Martin-d'Auxigny (1 avis)	2 546	24 km²	106 h/km²	50.3%	3.9%	23 350 €/an	1 486 €/m²
Saint-Michel-de-Volangis	474	17 km²	28 h/km²	47.7%	1.9%	26 240 €/an	1 464 €/m²
Fussy	1 891	11 km²	172 h/km²	39.1%	3.3%	24 560 €/an	1 539 €/m²
Vasselay	1 579	20 km²	79 h/km²	50.7%	3.2%	25 570 €/an	1 679 €/m²
Quantilly	490	12 km²	41 h/km²	43.5%	2.9%	23 660 €/an	1 264 €/m²
Menetou-Salon (2 avis)	1 626	37 km²	44 h/km²	44.5%	4.2%	23 200 €/an	945 €/m²
Saint-Palais	610	26 km²	23 h/km²	51.5%	3.9%	24 520 €/an	1 043 €/m²
Les Aix-d'Angillon	1 877	14 km²	134 h/km²	43.4%	5.1%	21 620 €/an	1 055 €/m²
Parassy	415	26 km²	16 h/km²	50.1%	2.4%	22 630 €/an	786 €/m²
Sainte-Solange	1 111	31 km²	36 h/km²	47.5%	3.5%	23 750 €/an	1 228 €/m²
Saint-Germain-du-Puy (1 avis)	4 779	21 km²	228 h/km²	43.5%	5.4%	21 990 €/an	1 553 €/m²
Aubinges	401	11 km²	36 h/km²	50.6%	3.2%	24 070 €/an	1 824 €/m²

bien-dans-ma-ville.fr

Avis sur la ville de Vignoux-sous-les-Aix

Note moyenne

3.2/5

1 avis

Répartition des avis par note

★★★★★	0 avis
★★★★☆	0 avis
★★★☆☆	1 avis
★★☆☆☆	0 avis
★☆☆☆☆	0 avis
☆☆☆☆☆	0 avis

Moyenne par critère

Sécurité	Éducation	Sport / Loisir	Environnement	Vie pratique
4.0	4.0	2.0	4.0	2.0

Villes autour de Vignoux-sous-les-Aix

Ville	Note globale	Sécurité	Éducation	Sport Loisir	Environnement	Vie pratique
Pigny	-	-	-	-	-	-
Saint-Georges-sur-Moulon	-	-	-	-	-	-
Soulangis	-	-	-	-	-	-
Saint-Martin-d'Auxigny (1 avis)	3.6	**4.0**	**4.0**	**4.0**	3.0	3.0
Saint-Michel-de-Volangis	-	-	-	-	-	-
Fussy	-	-	-	-	-	-
Vasselay	-	-	-	-	-	-
Quantilly	-	-	-	-	-	-
Menetou-Salon (2 avis)	3.9	**4.5**	**4.0**	3.5	**4.5**	3.0
Saint-Palais	-	-	-	-	-	-
Les Aix-d'Angillon	-	-	-	-	-	-
Parassy	-	-	-	-	-	-
Sainte-Solange	-	-	-	-	-	-
Saint-Germain-du-Puy (1 avis)	3.6	**5.0**	3.0	**4.0**	3.0	3.0
Aubinges	-	-	-	-	-	-

Vous aimez votre ville ? Notez-la !

Et faites-nous part de vos remarques constructives

Avec

BIEN dans ma VILLE