



Version web

Ville de Vieux-Charmont

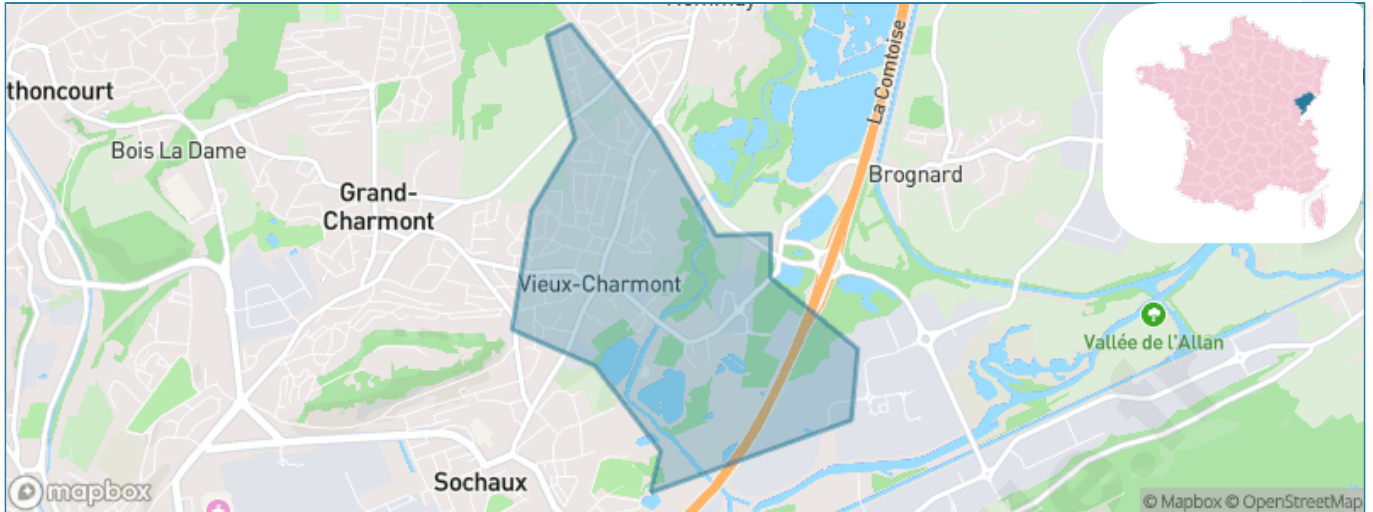
Présenté par

BIEN dans
ma **VILLE** 

Sommaire

Situation géographique	3
Statistiques sur la population	4
Evolution du nombre d'habitants	4
Tranche d'âge	5
0-14 ans	5
15-29 ans	5
30-44 ans	5
45-59 ans	5
60-74 ans	5
75-89 ans	5
90 ans et +	5
Activité professionnelle	5
Agriculteurs	5
Artisans, Commerçants	5
Cadres et sup.	5
Professions intermédiaires	5
Employé	5
Ouvrier	5
Retraité	5
Autres	5
Niveau de diplôme	6
Sans diplôme ou CEP	6
Brevet, BEPC, DNB	6
CAP-BEP ou équivalent	6
BAC ou équivalent	6
BAC+2	6
BAC+3 ou +4	6
BAC+5 ou plus	6
Composition des ménages	6
Couple sans enfant	6
Couple avec enfant(s)	6
Famille monoparentale	6
Colocation / Autre	6
Personnes seules	6
Profils électoraux	7
Premier tour	7
Sécurité	8
Evolution du nombre d'infractions	8
Pour comparer	9
Services à la population	10
Commerce	10
Éducation	10
Villes autour de Vieux-Charmont	11

Situation géographique



i Informations clés

- **Région** : Bourgogne-Franche-Comté
- **Département** : Doubs
- **Code postal** : 25600
- **Superficie** : 2 km²

RÉGION
BOURGOGNE
FRANCHE
COMTE

 **Doubs**
le Département

Statistiques sur la population



Nombre d'habitants

2 786



Age moyen

44 ans



Pop active

45.7%



Taux chômage

10.2%



Pop densité

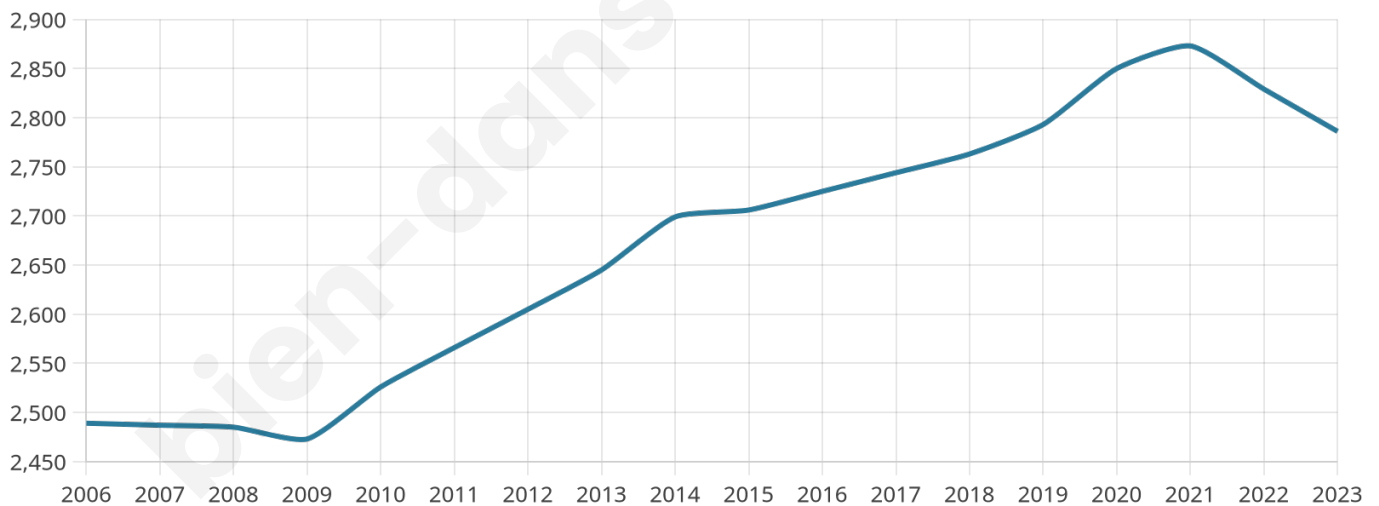
1 393 h/km²



Revenu moyen

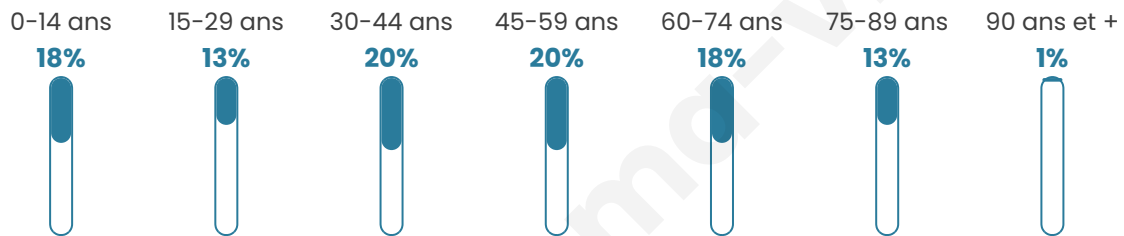
23 020 €/an

Evolution du nombre d'habitants

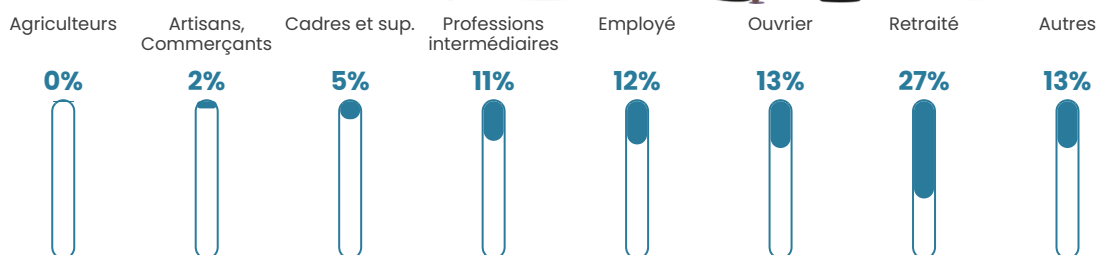


Sources : Institut national de la statistique et des études économiques (insee) selon Les dernières parutions officielles de 2024 portant sur les années 2020, 2021 et 2022.


Tranche d'âge




Activité professionnelle



Niveau de diplôme



Composition des ménages



Profils électoraux

Premier tour

	Marine LE PEN	29.00 %
	Emmanuel MACRON	23.62 %
	Jean-Luc MÉLENCHON	22.26 %
	Éric ZEMMOUR	7.15 %
	Valérie PÉCRESSÉ	4.42 %
	Yannick JADOT	3.47 %
	Nicolas DUPONT-AIGNAN	2.52 %
	Jean LASSALLE	2.45 %
	Anne HIDALGO	2.38 %
	Fabien ROUSSEL	1.29 %
	Philippe POUTOU	1.02 %
	Nathalie ARTHAUD	0.41 %



2 011 inscrits

Participation : 75.29%

Votes blancs : 2.25%

Votes nuls : 0.73%

Second tour

	Emmanuel MACRON	51,86 %
	Marine LE PEN	48,14 %

2 004 inscrits

Participation : 73.75%

Votes blancs : 6.5%

Votes nuls : 2.44%

Sécurité



Agressions physiques / sexuelles

0



Cambriolages

0



Vols / dégradations

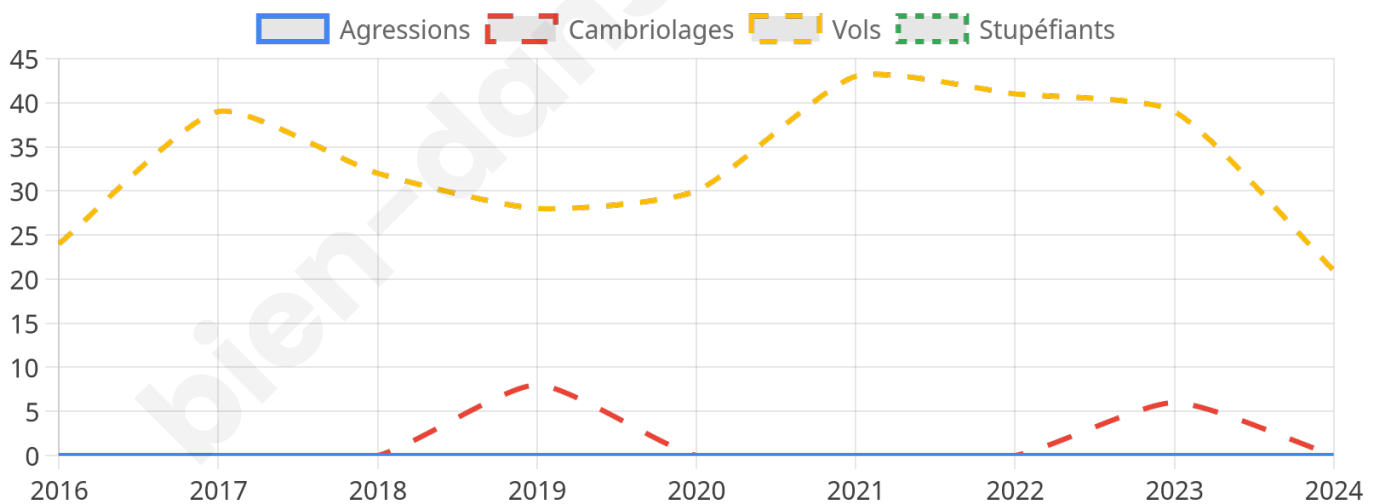
21



Stupéfiants

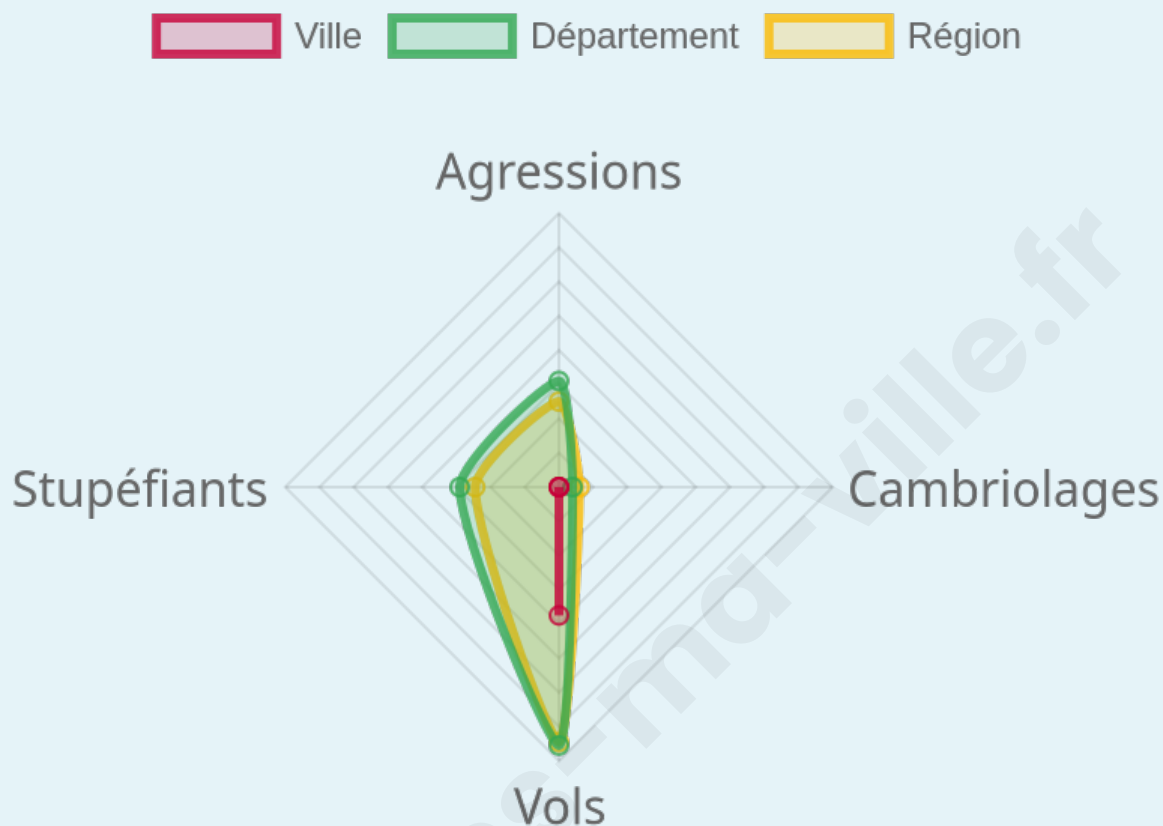
0

Evolution du nombre d'infractions



Pour comparer

(en proportion du nombre d'habitants)



Sources : Bases statistiques communale, départementale et régionale de la délinquance enregistrée par la police et la gendarmerie nationales selon les dernières parutions officielles de 2025 portant sur l'année 2024 ([data.gouv](https://data.gouv.fr)).

Agressions physiques / sexuelles : Violences sexuelles, coups et blessures volontaires intrafamiliaux, coups et blessures volontaires, autres coups, blessures volontaires et vols violents sans arme.

Cambriolages : Cambriolages de logements.

Vols : Vols avec armes, vols d'accessoires sur véhicules, vols dans les véhicules, vols de véhicules, vols sans violence contre des personnes, destructions, dégradations volontaires et escroqueries.

Stupéfiants : Trafic de stupéfiants dont (AFD) et usage de stupéfiants.

Services à la population



Commerce

Hypermarché	X Montbéliard 2km
Supermarché	X Sochaux 0km
Superette	X Sochaux 0km
Boulangerie	X Sochaux 0km
Boucherie	1
Restaurant	1
Garage	5
Station-service	X Sochaux 0km
Banque	1
La poste	1
Coiffeur	6
Tabac	X Sochaux 0km
Bars / discothèque	2
Bibliothèque	X Montbéliard 3km
Cinéma	X Montbéliard 3km
Vétérinaire	X Sochaux 1km



Santé

Pharmacie	1
Hôpital	X Montbéliard 3km
Laboratoire d'analyses médicales	X Montbéliard 2km
Etablissement pour handicapé	X Grand-Charmont 1km
EHPA	X Sochaux 0km
Médecin	X Sochaux 0km
Dentiste	1
Chirurgien	X Montbéliard 2km
Dermatologue	X Montbéliard 2km
Anesthésiste	X Trévenans 7km
Gastro-entérologue	X Montbéliard 3km
Gynécologue	X Montbéliard 3km
Cancérologue	X 0km
Neurologue	X Montbéliard 3km
Ophthalmologue	X Montbéliard 2km
ORL	X Audincourt 4km
Cardiologue	X Montbéliard 3km
Pédiatre	X Bavilliers 12km
Pneumologue	X Trévenans 7km
Psychologue	1
Radiologue	X Montbéliard 3km
Rhumatologue	X Chèvremont 14km
Sage-femme	1



Éducation

Crèche	X Sochaux 0km
Ecole maternelle Public	1
Ecole maternelle Privé	X Muespach 41km
Ecole primaire Public	1
Ecole primaire Privé	X Montbéliard 3km
Collège Public	X Sochaux 1km
Collège Privé	X Montbéliard 3km
Lycée Public	X Montbéliard 2km
Lycée Privé	X Seloncourt 6km

Sources : Base Sirene des entreprises et de leurs établissements selon les dernières parutions officielles de 2025 portant sur l'année 2024 ([data.gouv](#)). Liste, localisation et tarifs des professionnels de santé selon les dernières parutions officielles de 2025 portant sur l'année 2024 ([opendatasoft](#)) et FINISS Extraction du Fichier des établissements selon les dernières parutions officielles de 2025 portant sur l'année 2024 ([data.gouv](#)). Adresse et géolocalisation des établissements d'enseignement du premier et second degrés selon les dernières parutions officielles de 2025 portant sur l'année 2024 ([data.education.gouv](#))

Villes autour de Vieux-Charmont

Ville	Habitants	Superficie	Pop densité	Pop active	Taux chômage	Revenu moyen	Prix immobilier
Sochaux (3 avis)	3 721	2 km ²	1 861 h/km ²	42.8%	8.8%	17 050 €/an	1 087 €/m ²
Grand-Charmont (7 avis)	5 873	4 km ²	1 468 h/km ²	37.5%	6.1%	18 290 €/an	1 354 €/m ²
Exincourt (3 avis)	3 277	3 km ²	1 092 h/km ²	40.2%	4.3%	22 480 €/an	1 752 €/m ²
Nommay	1 596	3 km ²	532 h/km ²	45.2%	3.4%	24 660 €/an	1 681 €/m ²
Taillecourt	1 144	1 km ²	1 144 h/km ²	43.2%	3.4%	26 090 €/an	1 415 €/m ²
Montbéliard (27 avis)	24 672	15 km ²	1 645 h/km ²	41%	8.9%	18 600 €/an	1 200 €/m ²
Bethoncourt (1 avis)	5 308	6 km ²	885 h/km ²	35.4%	7.7%	17 310 €/an	1 299 €/m ²
Brogard	471	2 km ²	236 h/km ²	44.2%	4.2%	27 760 €/an	2 153 €/m ²
Étupes (5 avis)	3 689	9 km ²	410 h/km ²	45.4%	5.4%	22 770 €/an	1 617 €/m ²
Audincourt (4 avis)	14 071	8 km ²	1 759 h/km ²	41.1%	8.3%	18 210 €/an	1 259 €/m ²
Arbouans	876	1 km ²	876 h/km ²	41.9%	5.7%	22 370 €/an	842 €/m ²
Courcelles-lès-Montbéliard	1 370	2 km ²	685 h/km ²	42.8%	4.8%	24 560 €/an	1 016 €/m ²
Dambenois	733	3 km ²	244 h/km ²	48.7%	1.8%	27 770 €/an	1 778 €/m ²
Feschés-le-Châtel (2 avis)	2 129	3 km ²	710 h/km ²	52.5%	6.5%	22 280 €/an	1 352 €/m ²
Allenjoie (1 avis)	719	6 km ²	120 h/km ²	47.7%	4.9%	25 430 €/an	2 120 €/m ²

bien-dans-ma-ville.fr



Vous aimez votre ville ? Notez-la !

Et faites-nous part de vos remarques constructives



Avec

BIEN dans
ma **VILLE** 