



Version web

Ville de Vassy-sous-Pisy

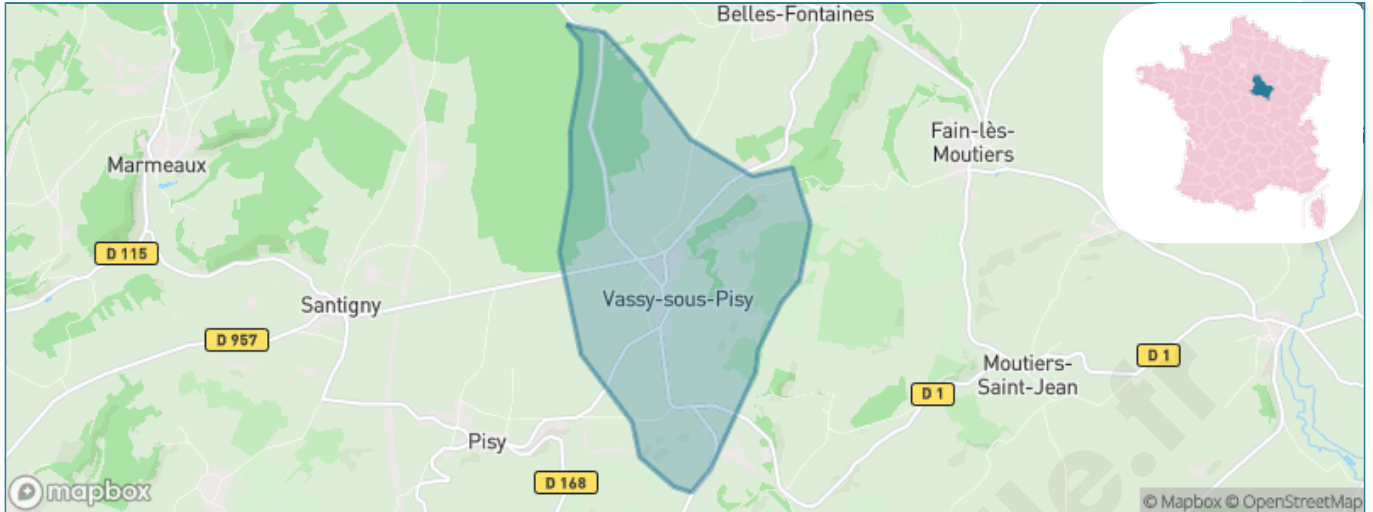
Présenté par

BIEN dans
ma **VILLE** 

Sommaire

| | |
|-----------------------------------------|----|
| Situation géographique | 3 |
| Statistiques sur la population | 4 |
| Evolution du nombre d'habitants | 4 |
| Tranche d'âge | 5 |
| 0-14 ans | 5 |
| 15-29 ans | 5 |
| 30-44 ans | 5 |
| 45-59 ans | 5 |
| 60-74 ans | 5 |
| 75-89 ans | 5 |
| 90 ans et + | 5 |
| Activité professionnelle | 5 |
| Agriculteurs | 5 |
| Artisans, Commerçants | 5 |
| Cadres et sup. | 5 |
| Professions intermédiaires | 5 |
| Employé | 5 |
| Ouvrier | 5 |
| Retraité | 5 |
| Autres | 5 |
| Niveau de diplôme | 6 |
| Sans diplôme ou CEP | 6 |
| Brevet, BEPC, DNB | 6 |
| CAP-BEP ou équivalent | 6 |
| BAC ou équivalent | 6 |
| BAC+2 | 6 |
| BAC+3 ou +4 | 6 |
| BAC+5 ou plus | 6 |
| Composition des ménages | 6 |
| Couple sans enfant | 6 |
| Couple avec enfant(s) | 6 |
| Famille monoparentale | 6 |
| Colocation / Autre | 6 |
| Personnes seules | 6 |
| Profils électoraux | 7 |
| Premier tour | 7 |
| Sécurité | 8 |
| Evolution du nombre d'infractions | 8 |
| Pour comparer | 9 |
| Services à la population | 10 |
| Commerce | 10 |
| Éducation | 10 |
| Villes autour de Vassy-sous-Pisy | 11 |

Situation géographique



i Informations clés

- **Région** : Bourgogne-Franche-Comté
- **Département** : Yonne
- **Code postal** : 89420
- **Superficie** : 7 km²

RÉGION
BOURGOGNE
FRANCHE
COMTE



l'Yonne
CONSEIL GÉNÉRAL

Statistiques sur la population



Nombre d'habitants

61



Age moyen

50 ans



Pop active

42.6%



Taux chômage

0%



Pop densité

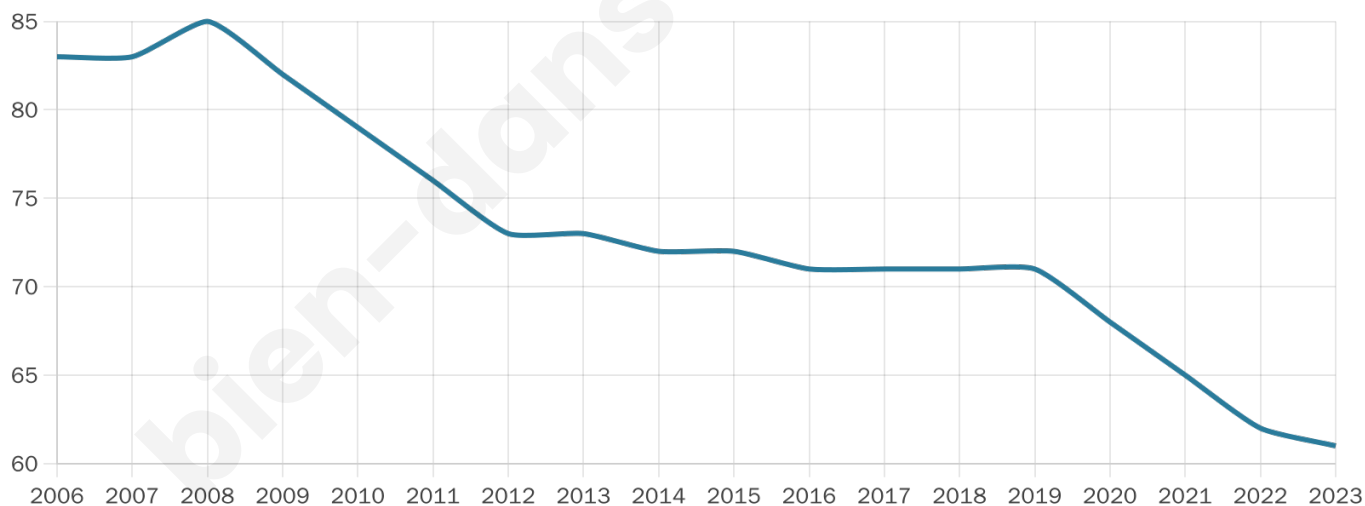
9 h/km²



Revenu moyen

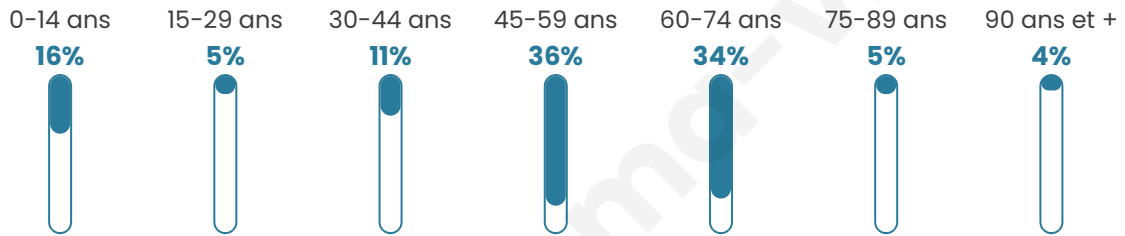
NC

Evolution du nombre d'habitants

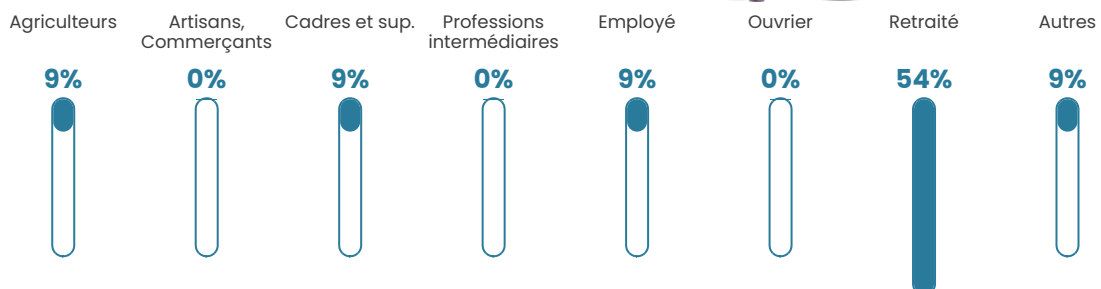


Sources : Institut national de la statistique et des études économiques (insee) selon Les dernières parutions officielles de 2024 portant sur les années 2020, 2021 et 2022.

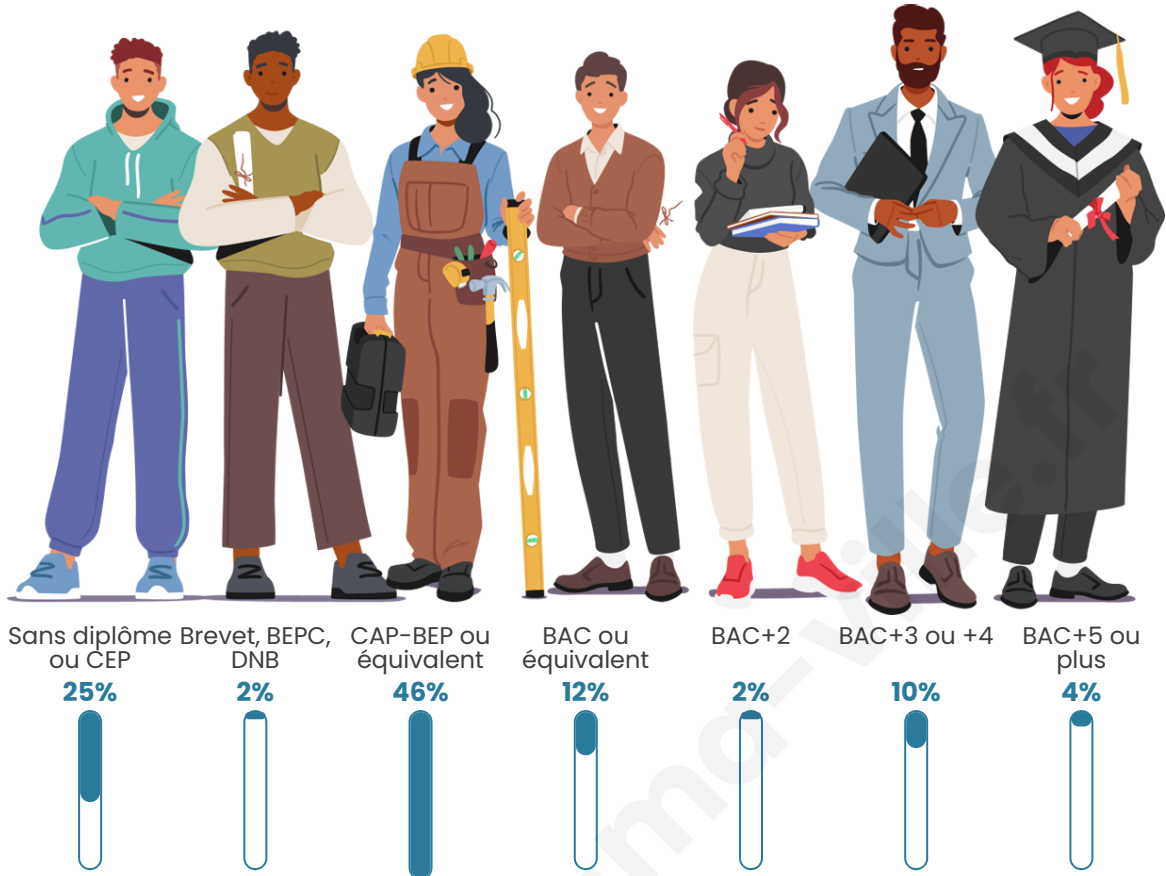
Tranche d'âge




Activité professionnelle



Niveau de diplôme














Composition des ménages



Profils électoraux

Premier tour

| | | |
|-------------------------------------------------------------------------------------|-----------------------|---------|
|  | Marine LE PEN | 43.10 % |
|  | Emmanuel MACRON | 25.86 % |
|  | Éric ZEMMOUR | 8.62 % |
|  | Jean-Luc MÉLENCHON | 8.62 % |
|  | Jean LASSALLE | 3.45 % |
|  | Valérie PÉCRESSE | 3.45 % |
|  | Nathalie ARTHAUD | 1.72 % |
|  | Anne HIDALGO | 1.72 % |
|  | Philippe POUTOU | 1.72 % |
|  | Nicolas DUPONT-AIGNAN | 1.72 % |
|  | Fabien ROUSSEL | 0.00 % |
|  | Yannick JADOT | 0.00 % |



72 inscrits

Participation : 80.56%

Votes blancs : 0.00%

Votes nuls : 0.00%

Second tour

| | | |
|-----------------------------------------------------------------------------------|-----------------|------|
|  | Emmanuel MACRON | 38 % |
|  | Marine LE PEN | 62 % |

72 inscrits

Participation : 77.78%

Votes blancs : 8.93%

Votes nuls : 1.79%

Sécurité



Agressions physiques / sexuelles

0



Cambriolages

0



Vols / dégradations

0



Stupéfiants

0

Evolution du nombre d'infractions



Pour comparer

(en proportion du nombre d'habitants)



Sources : Bases statistiques communale, départementale et régionale de la délinquance enregistrée par la police et la gendarmerie nationales selon les dernières parutions officielles de 2025 portant sur l'année 2024 ([data.gouv](https://data.gouv.fr)).

Agressions physiques / sexuelles : Violences sexuelles, coups et blessures volontaires intrafamiliaux, coups et blessures volontaires, autres coups, blessures volontaires et vols violents sans arme.

Cambriolages : Cambriolages de logements.

Vols : Vols avec armes, vols d'accessoires sur véhicules, vols dans les véhicules, vols de véhicules, vols sans violence contre des personnes, destructions, dégradations volontaires et escroqueries.

Stupéfiants : Trafic de stupéfiants dont (AFD) et usage de stupéfiants.

Services à la population



Commerce

| | |
|--------------------|---------------------------------------------------|
| Hypermarché | X Montbard 15km |
| Supermarché | X Époisses 7km |
| Superette | X Santigny 4km |
| Boulangerie | X Époisses 7km |
| Boucherie | X L'Isle-sur-Serein 12km |
| Restaurant | X Époisses 7km |
| Garage | X Fain-lès-Moutiers 4km |
| Station-service | X Guillon-Terre-Plaine 7km |
| Banque | X Moutiers-Saint-Jean 4km |
| La poste | X Santigny 3km |
| Coiffeur | X Bierry-les-Belles-Fontaines 4km |
| Tabac | X Époisses 7km |
| Bars / discothèque | X Toutry 8km |
| Bibliothèque | X Noyers 20km |
| Cinéma | X Montbard 14km |
| Vétérinaire | X Époisses 7km |



Santé

| | |
|----------------------------------|--------------------------------------------|
| Pharmacie | X Époisses 7km |
| Hôpital | X Montbard 15km |
| Laboratoire d'analyses médicales | X Montbard 14km |
| Etablissement pour handicapé | X L'Isle-sur-Serein 13km |
| EHPA | X Moutiers-Saint-Jean 4km |
| Médecin | X Époisses 7km |
| Dentiste | X L'Isle-sur-Serein 13km |
| Chirurgien | X Jailly-les-Moulins 35km |
| Dermatologue | X Semur-en-Auxois 15km |
| Anesthésiste | X Auxerre 53km |
| Gastro-entérologue | X Semur-en-Auxois 16km |
| Gynécologue | X Pouilly-en-Auxois 46km |
| Cancérologue | X Auxerre 51km |
| Neurologue | X Auxerre 51km |
| Ophthalmologue | X Tonnerre 35km |
| ORL | X Tonnerre 35km |
| Cardiologue | X Montbard 14km |
| Pédiatre | X Châtillon-sur-Seine 44km |
| Pneumologue | X Montbard 14km |
| Psychologue | X Montbard 14km |
| Radiologue | X Avallon 22km |
| Rhumatologue | X Tonnerre 35km |
| Sage-femme | X Montbard 14km |



Éducation

| | |
|-------------------------|-------------------------------------------|
| Crèche | X Montbard 14km |
| Ecole maternelle Public | X Senailly 8km |
| Ecole maternelle Privé | X Avon 142km |
| Ecole primaire Public | X Moutiers-Saint-Jean 4km |
| Ecole primaire Privé | X Époisses 7km |
| Collège Public | X Semur-en-Auxois 15km |
| Collège Privé | X Semur-en-Auxois 15km |
| Lycée Public | X Montbard 14km |
| Lycée Privé | X Avallon 21km |

Sources : Base Sirene des entreprises et de leurs établissements selon les dernières parutions officielles de 2025 portant sur l'année 2024 ([data.gouv](#)). Liste, localisation et tarifs des professionnels de santé selon les dernières parutions officielles de 2025 portant sur l'année 2024 ([opendatasoft](#)) et FINISS Extraction du Fichier des établissements selon les dernières parutions officielles de 2025 portant sur l'année 2024 ([data.gouv](#)). Adresse et géolocalisation des établissements d'enseignement du premier et second degrés selon les dernières parutions officielles de 2025 portant sur l'année 2024 ([data.education.gouv](#))

Villes autour de Vassy-sous-Pisy

| Ville | Habitants | Superficie | Pop densité | Pop active | Taux chômage | Revenu moyen | Prix immobilier |
|-----------------------------|-----------|--------------------|----------------------|------------|--------------|--------------|------------------------|
| Pisy | 80 | 12 km ² | 7 h/km ² | 41.3% | 3.8% | NC | 949 €/m ² |
| Bierry-les-Belles-Fontaines | 163 | 26 km ² | 6 h/km ² | 46% | 5.5% | 22 700 €/an | 1 529 €/m ² |
| Santigny | 83 | 9 km ² | 9 h/km ² | 48.2% | 6% | NC | 726 €/m ² |
| Moutiers-Saint-Jean | 254 | 5 km ² | 51 h/km ² | 33.9% | 2.8% | 23 720 €/an | 524 €/m ² |
| Fain-lès-Moutiers | 152 | 9 km ² | 17 h/km ² | 52% | 6.6% | 22 050 €/an | 951 €/m ² |
| Corsaint | 129 | 20 km ² | 6 h/km ² | 46.5% | 3.9% | 22 230 €/an | 980 €/m ² |
| Bard-lès-Époisses | 72 | 3 km ² | 24 h/km ² | 51.4% | 6.9% | NC | 496 €/m ² |
| Marmeaux | 84 | 10 km ² | 8 h/km ² | 38.1% | 3.6% | NC | 619 €/m ² |
| Corrombles | 241 | 11 km ² | 22 h/km ² | 47.3% | 1.7% | 22 180 €/an | 682 €/m ² |
| Athie | 82 | 5 km ² | 16 h/km ² | 31.7% | 0% | NC | NC |
| Quincy-le-Vicomte | 207 | 19 km ² | 11 h/km ² | 45.9% | 5.3% | 22 880 €/an | 770 €/m ² |
| Jeux-lès-Bard | 52 | 3 km ² | 17 h/km ² | 48.1% | 0% | NC | 1 562 €/m ² |
| Guillon-Terre-Plaine | 703 | 48 km ² | 15 h/km ² | 42.7% | 2.6% | 21 750 €/an | 1 224 €/m ² |
| Époisses (1 avis) | 715 | 21 km ² | 34 h/km ² | 47.4% | 4.6% | 21 060 €/an | 1 205 €/m ² |
| Talcy | 83 | 6 km ² | 14 h/km ² | 51.8% | 7.2% | NC | NC |

bien-dans-ma-ville.fr



Vous aimez votre ville ? Notez-la !

Et faites-nous part de vos remarques constructives



Avec

BIEN dans ma **VILLE** 