



Version web

# Ville de Vals-près-le-Puy

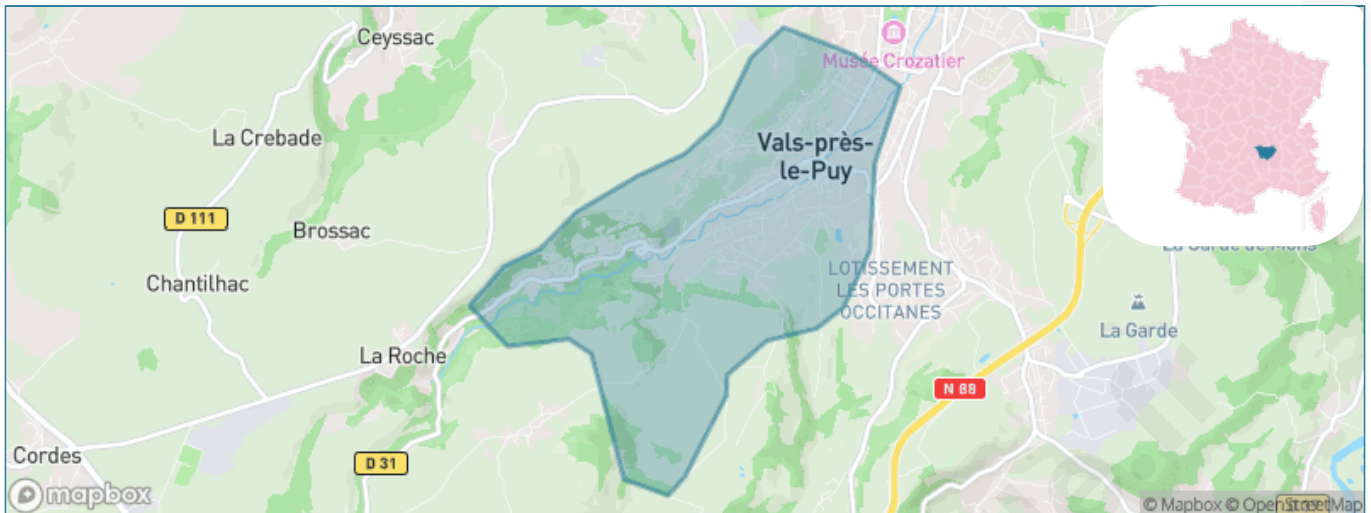
Présenté par

**BIEN** dans  
ma **VILLE** 

# Sommaire

|   |    |
|---|----|
| Situation géographique .....                | 3  |
| Statistiques sur la population .....        | 4  |
| Evolution du nombre d'habitants .....       | 4  |
| Tranche d'âge .....                         | 5  |
| 0-14 ans .....                              | 5  |
| 15-29 ans .....                             | 5  |
| 30-44 ans .....                             | 5  |
| 45-59 ans .....                             | 5  |
| 60-74 ans .....                             | 5  |
| 75-89 ans .....                             | 5  |
| 90 ans et + .....                           | 5  |
| Activité professionnelle .....              | 5  |
| Agriculteurs .....                          | 5  |
| Artisans, Commerçants .....                 | 5  |
| Cadres et sup. ....                         | 5  |
| Professions intermédiaires .....            | 5  |
| Employé .....                               | 5  |
| Ouvrier .....                               | 5  |
| Retraité .....                              | 5  |
| Autres .....                                | 5  |
| Niveau de diplôme .....                     | 6  |
| Sans diplôme ou CEP .....                   | 6  |
| Brevet, BEPC, DNB .....                     | 6  |
| CAP-BEP ou équivalent .....                 | 6  |
| BAC ou équivalent .....                     | 6  |
| BAC+2 .....                                 | 6  |
| BAC+3 ou +4 .....                           | 6  |
| BAC+5 ou plus .....                         | 6  |
| Composition des ménages .....               | 6  |
| Couple sans enfant .....                    | 6  |
| Couple avec enfant(s) .....                 | 6  |
| Famille monoparentale .....                 | 6  |
| Colocation / Autre .....                    | 6  |
| Personnes seules .....                      | 6  |
| Profil électoraux .....                     | 7  |
| Premier tour .....                          | 7  |
| Sécurité .....                              | 8  |
| Evolution du nombre d'infractions .....     | 8  |
| Pour comparer .....                         | 9  |
| Services à la population .....              | 10 |
| Commerce .....                              | 10 |
| Éducation .....                             | 10 |
| Villes autour de Vals-près-le-Puy .....     | 12 |
| Avis sur la ville de Vals-près-le-Puy ..... | 13 |
| Moyenne par critère .....                   | 13 |
| Villes autour de Vals-près-le-Puy .....     | 13 |
| Répartition des avis par note .....         | 13 |
| Répartition des avis par note .....         | 13 |

# Situation géographique



## i Informations clés

- **Région** : Auvergne-Rhône-Alpes
- **Département** : Haute-Loire
- **Code postal** : 43750
- **Superficie** : 5 km<sup>2</sup>



# Statistiques sur la population



Nombre d'habitants

**3 395**



Age moyen

**48 ans**



Pop active

**41.4%**



Taux chômage

**6.8%**



Pop densité

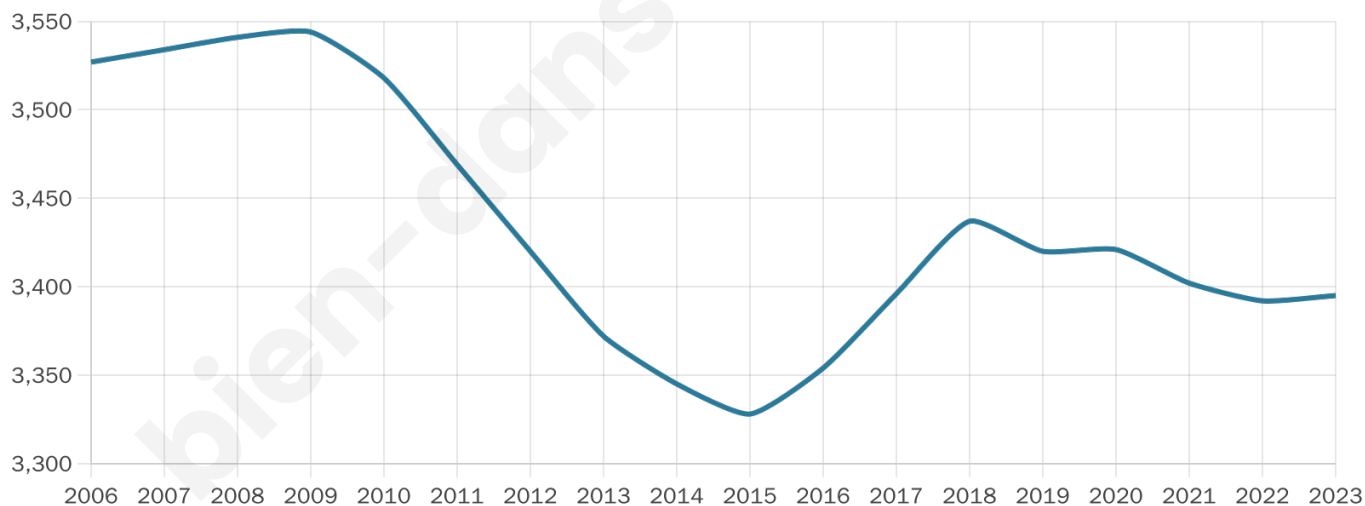
**679 h/km<sup>2</sup>**



Revenu moyen

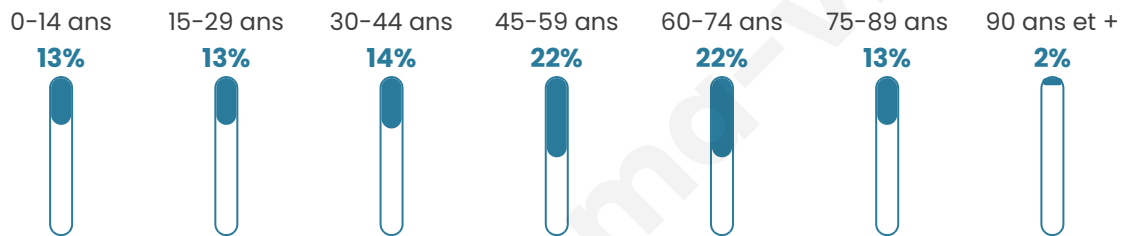
**22 760 €/an**

## Evolution du nombre d'habitants

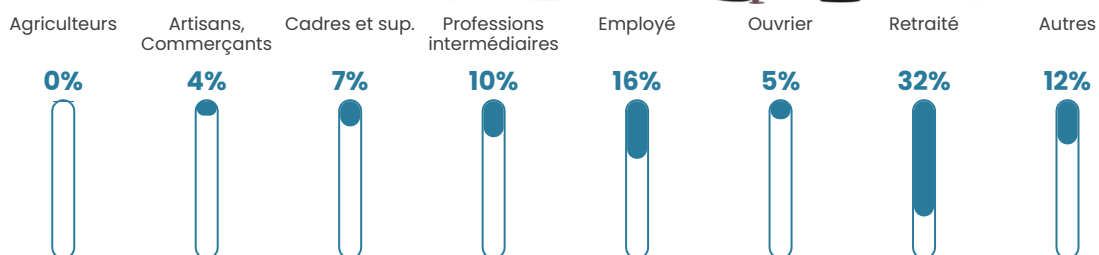


Sources : Institut national de la statistique et des études économiques (insee) selon Les dernières parutions officielles de 2024 portant sur les années 2020, 2021 et 2022.


## Tranche d'âge



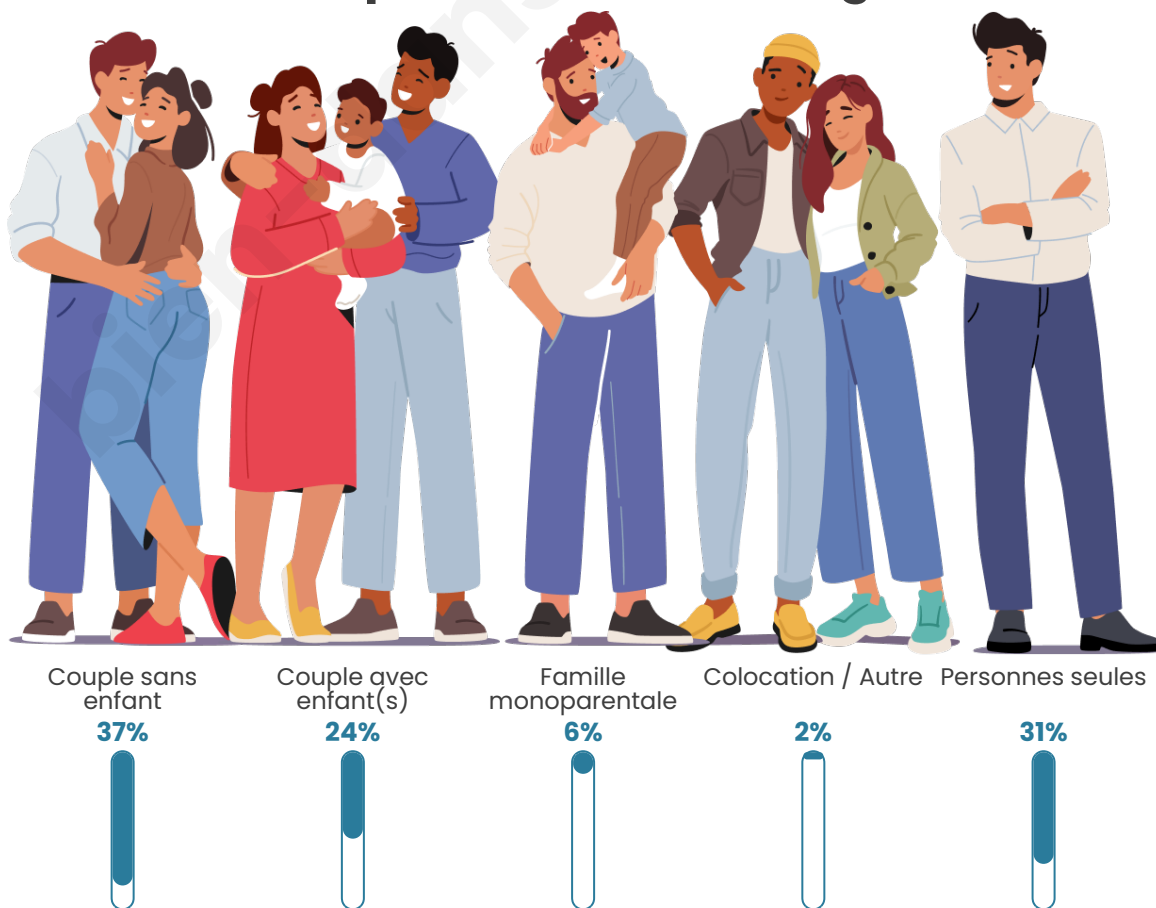
## Activité professionnelle



## Niveau de diplôme















## Composition des ménages



# Profils électoraux

## Premier tour

|   |                           |         |
|---|---------------------------|---------|
|    | Emmanuel<br>MACRON        | 29.37 % |
|    | Marine LE PEN             | 20.16 % |
|    | Jean-Luc<br>MÉLENCHON     | 19.04 % |
|    | Valérie PÉCRESE           | 7.11 %  |
|    | Éric ZEMMOUR              | 6.44 %  |
|   | Yannick JADOT             | 6.16 %  |
|  | Jean LASSALLE             | 4.16 %  |
|  | Fabien ROUSSEL            | 3.22 %  |
|  | Anne HIDALGO              | 1.78 %  |
|  | Nicolas DUPONT-<br>AIGNAN | 1.61 %  |
|  | Nathalie ARTHAUD          | 0.61 %  |
|  | Philippe POUTOU           | 0.33 %  |



### 2 410 inscrits

Participation : 77.01%

Votes blancs : 1.83%

Votes nuls : 1.13%

## Second tour

|   |                    |         |
|---|--------------------|---------|
|  | Emmanuel<br>MACRON | 63,89 % |
|  | Marine LE PEN      | 36,11 % |

### 2 410 inscrits

Participation : 74.11%

Votes blancs : 7.39%

Votes nuls : 3.14%

# Sécurité



Agressions physiques / sexuelles

**0**



Cambriolages

**0**



Vols / dégradations

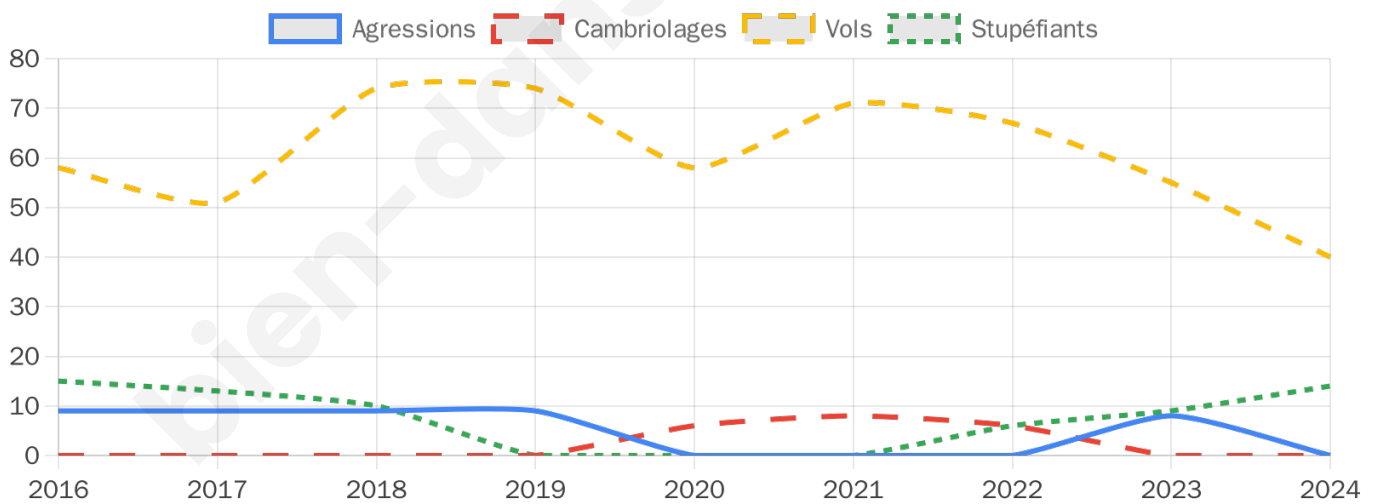
**40**



Stupéfiants

**14**

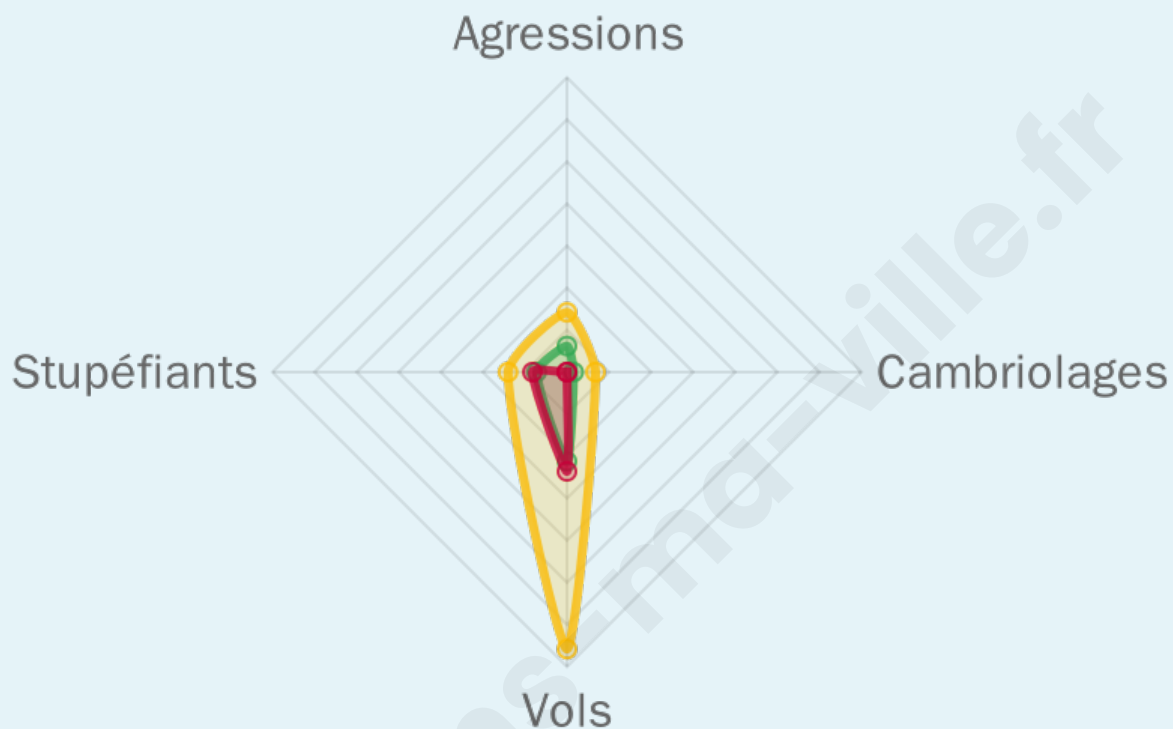
## Evolution du nombre d'infractions



## Pour comparer

(en proportion du nombre d'habitants)

■ Ville ■ Département ■ Région



Sources : Bases statistiques communale, départementale et régionale de la délinquance enregistrée par la police et la gendarmerie nationales selon les dernières parutions officielles de 2025 portant sur l'année 2024 ([data.gouv](https://data.gouv.fr)).

Agressions physiques / sexuelles : Violences sexuelles, coups et blessures volontaires intrafamiliaux, coups et blessures volontaires, autres coups, blessures volontaires et vols violents sans arme.

Cambriolages : Cambriolages de logements.

Vols : Vols avec armes, vols d'accessoires sur véhicules, vols dans les véhicules, vols de véhicules, vols sans violence contre des personnes, destructions, dégradations volontaires et escroqueries.

Stupéfiants : Trafic de stupéfiants dont (AFD) et usage de stupéfiants.

# Services à la population



## Commerce

|                    |  |
|--------------------|--|
| Hypermarché        | <b>1</b>                                 |
| Supermarché        | <b>3</b>                                 |
| Superette          | <b>1</b>                                 |
| Boulangerie        | <b>2</b>                                 |
| Boucherie          | X <a href="#">Le Puy-en-Velay</a><br>2km |
| Restaurant         | <b>4</b>                                 |
| Garage             | <b>1</b>                                 |
| Station-service    | <b>1</b>                                 |
| Banque             | <b>5</b>                                 |
| La poste           | <b>4</b>                                 |
| Coiffeur           | <b>7</b>                                 |
| Tabac              | X <a href="#">Le Puy-en-Velay</a><br>2km |
| Bars / discothèque | <b>2</b>                                 |
| Bibliothèque       | X <a href="#">Le Puy-en-Velay</a><br>3km |
| Cinéma             | X <a href="#">Le Puy-en-Velay</a><br>3km |
| Vétérinaire        | X <a href="#">Le Puy-en-Velay</a><br>1km |



## Santé

|                                  |   |
|----------------------------------|---|
| Pharmacie                        | <b>2</b>                                  |
| Hôpital                          | X <a href="#">Le Puy-en-Velay</a><br>3km  |
| Laboratoire d'analyses médicales | X <a href="#">Le Puy-en-Velay</a><br>3km  |
| Etablissement pour handicapé     | <b>3</b>                                  |
| EHPA                             | <b>1</b>                                  |
| Médecin                          | <b>2</b>                                  |
| Dentiste                         | <b>2</b>                                  |
| Chirurgien                       | X <a href="#">Le Puy-en-Velay</a><br>3km  |
| Dermatologue                     | X <a href="#">Le Puy-en-Velay</a><br>3km  |
| Anesthésiste                     | X <a href="#">Le Puy-en-Velay</a><br>3km  |
| Gastro-entérologue               | X <a href="#">Le Puy-en-Velay</a><br>3km  |
| Gynécologue                      | X <a href="#">Espaly-Saint-Marcel</a> 3km |
| Cancérologue                     | X <a href="#">Valence</a> 82km            |
| Neurologue                       | X <a href="#">Yssingeaux</a> 25km         |
| Ophthalmologue                   | X <a href="#">Le Puy-en-Velay</a><br>4km  |
| ORL                              | X <a href="#">Le Puy-en-Velay</a><br>3km  |
| Cardiologue                      | X <a href="#">Le Puy-en-Velay</a><br>3km  |
| Pédiatre                         | X <a href="#">Le Puy-en-Velay</a><br>3km  |
| Pneumologue                      | X <a href="#">Le Puy-en-Velay</a><br>2km  |
| Psychologue                      | X <a href="#">Le Puy-en-Velay</a><br>3km  |
| Radiologue                       | X <a href="#">Le Puy-en-Velay</a><br>3km  |
| Rhumatologue                     | X <a href="#">Le Puy-en-Velay</a><br>3km  |
| Sage-femme                       | X <a href="#">Le Puy-en-Velay</a><br>4km  |



## Éducation

|                         |  |
|-------------------------|--|
| Crèche                  | <b>1</b>                                 |
| Ecole maternelle Public | X <a href="#">Le Puy-en-Velay</a><br>3km |
| Ecole maternelle Privé  | X <a href="#">Planfoy</a> 60km           |
| Ecole primaire Public   | <b>1</b>                                 |
| Ecole primaire Privé    | X <a href="#">Le Puy-en-Velay</a><br>2km |
| Collège Public          | X <a href="#">Le Puy-en-Velay</a><br>3km |
| Collège Privé           | X <a href="#">Le Puy-en-Velay</a><br>3km |
| Lycée Public            | X <a href="#">Le Puy-en-Velay</a><br>3km |
| Lycée Privé             | <b>1</b>                                 |

Sources : Base Sirene des entreprises et de leurs établissements selon les dernières parutions officielles de 2025 portant sur l'année 2024 ([data.gouv](https://data.gouv.fr)). Liste, localisation et tarifs des professionnels de santé selon les dernières parutions officielles de 2025 portant sur l'année 2024 ([opendatasoft](https://opendatasoft.com)) et FINESS Extraction du Fichier des établissements selon les dernières parutions officielles de 2025 portant sur l'année 2024 ([data.gouv](https://data.gouv.fr)). Adresse et géolocalisation des établissements d'enseignement du premier et second degrés selon les dernières parutions officielles de 2025 portant sur l'année 2024 ([data.education.gouv](https://data.education.gouv.fr))

bien-dans-ma-ville.fr

## Villes autour de Vals-près-le-Puy

| Ville                                  | Habitants | Superficie         | Pop densité             | Pop active | Taux chômage | Revenu moyen | Prix immobilier        |
|--|-----------|--------------------|-------------------------|------------|--------------|--------------|------------------------|
| Cussac-sur-Loire                       | 1 653     | 10 km <sup>2</sup> | 165 h/km <sup>2</sup>   | 45.7%      | 3.1%         | 23 410 €/an  | 1 470 €/m <sup>2</sup> |
| Le Puy-en-Velay (53 avis)              | 18 540    | 16 km <sup>2</sup> | 1 159 h/km <sup>2</sup> | 44%        | 6.7%         | 20 480 €/an  | 1 359 €/m <sup>2</sup> |
| Espaly-Saint-Marcel (2 avis)           | 3 585     | 6 km <sup>2</sup>  | 598 h/km <sup>2</sup>   | 43.9%      | 4.7%         | 22 610 €/an  | 1 422 €/m <sup>2</sup> |
| Aiguilhe (2 avis)                      | 1 498     | 1 km <sup>2</sup>  | 1 498 h/km <sup>2</sup> | 39.3%      | 3.3%         | 25 320 €/an  | 1 457 €/m <sup>2</sup> |
| Ceyssac                                | 442       | 10 km <sup>2</sup> | 44 h/km <sup>2</sup>    | 41.2%      | 3.8%         | 22 960 €/an  | 1 543 €/m <sup>2</sup> |
| Saint-Christophe-sur-Dolaison (1 avis) | 931       | 27 km <sup>2</sup> | 34 h/km <sup>2</sup>    | 47%        | 2%           | 22 130 €/an  | 1 543 €/m <sup>2</sup> |
| Coubon (4 avis)                        | 3 140     | 22 km <sup>2</sup> | 143 h/km <sup>2</sup>   | 45.9%      | 2.3%         | 24 440 €/an  | 1 602 €/m <sup>2</sup> |
| Polignac (1 avis)                      | 2 819     | 33 km <sup>2</sup> | 85 h/km <sup>2</sup>    | 45.3%      | 3.4%         | 25 310 €/an  | 1 354 €/m <sup>2</sup> |
| Solignac-sur-Loire                     | 1 289     | 24 km <sup>2</sup> | 54 h/km <sup>2</sup>    | 44.3%      | 3.1%         | 22 300 €/an  | 740 €/m <sup>2</sup>   |
| Chadrac (1 avis)                       | 2 542     | 2 km <sup>2</sup>  | 1 271 h/km <sup>2</sup> | 37.7%      | 3.5%         | 22 440 €/an  | 1 378 €/m <sup>2</sup> |
| Brives-Charensac (2 avis)              | 4 244     | 4 km <sup>2</sup>  | 1 061 h/km <sup>2</sup> | 42%        | 5.7%         | 20 830 €/an  | 1 516 €/m <sup>2</sup> |
| Le Monteil                             | 691       | 2 km <sup>2</sup>  | 346 h/km <sup>2</sup>   | 45.9%      | 3.5%         | 23 770 €/an  | 1 800 €/m <sup>2</sup> |
| Blavozy (2 avis)                       | 1 724     | 6 km <sup>2</sup>  | 287 h/km <sup>2</sup>   | 46.5%      | 3.4%         | 24 490 €/an  | 1 516 €/m <sup>2</sup> |
| Arsac-en-Velay                         | 1 219     | 12 km <sup>2</sup> | 102 h/km <sup>2</sup>   | 46.4%      | 2.5%         | 23 170 €/an  | 1 188 €/m <sup>2</sup> |
| Chadron                                | 346       | 13 km <sup>2</sup> | 27 h/km <sup>2</sup>    | 49.4%      | 4.6%         | 21 460 €/an  | 1 007 €/m <sup>2</sup> |

# Avis sur la ville de Vals-près-le-Puy



## Moyenne par critère



## Villes autour de Vals-près-le-Puy

| Ville                                  | Note globale | Sécurité   | Éducation  | Sport Loisir | Environnement | Vie pratique |
|--|--------------|------------|------------|--------------|---------------|--------------|
| Cussac-sur-Loire                       | -            | -          | -          | -            | -             | -            |
| Le Puy-en-Velay (53 avis)              | 3.5          | 3.2        | 3.5        | 3.7          | 3.9           | 3.4          |
| Espaly-Saint-Marcel (2 avis)           | 3.3          | 3.5        | 3.0        | 3.0          | <b>4.0</b>    | 3.0          |
| Aiguilhe (2 avis)                      | <b>4.3</b>   | <b>5.0</b> | <b>4.5</b> | <b>4.0</b>   | <b>5.0</b>    | 3.0          |
| Ceyssac                                | -            | -          | -          | -            | -             | -            |
| Saint-Christophe-sur-Dolaison (1 avis) | 2.4          | <b>4.0</b> | 2.0        | <b>1.0</b>   | <b>4.0</b>    | <b>1.0</b>   |
| Coubon (4 avis)                        | <b>4.1</b>   | <b>4.3</b> | <b>4.0</b> | <b>4.0</b>   | <b>4.5</b>    | 3.8          |
| Polignac (1 avis)                      | 3.8          | <b>4.0</b> | <b>4.0</b> | <b>4.0</b>   | <b>4.0</b>    | 3.0          |
| Solignac-sur-Loire                     | -            | -          | -          | -            | -             | -            |
| Chadrac (1 avis)                       | 3.6          | <b>4.0</b> | <b>5.0</b> | 3.0          | <b>4.0</b>    | 2.0          |
| Brives-Charensac (2 avis)              | 3.9          | 2.0        | 2.5        | <b>5.0</b>   | <b>5.0</b>    | <b>5.0</b>   |
| Le Monteil                             | -            | -          | -          | -            | -             | -            |
| Blavozy (2 avis)                       | 3.9          | <b>4.0</b> | <b>4.5</b> | <b>4.5</b>   | 3.0           | 3.5          |
| Arsac-en-Velay                         | -            | -          | -          | -            | -             | -            |
| Chadron                                | -            | -          | -          | -            | -             | -            |



# **Vous aimez votre ville ? Notez-la !**

Et faites-nous part de vos remarques constructives



Avec

**BIEN** dans ma **VILLE** 