



Version web

Ville de Triqueville

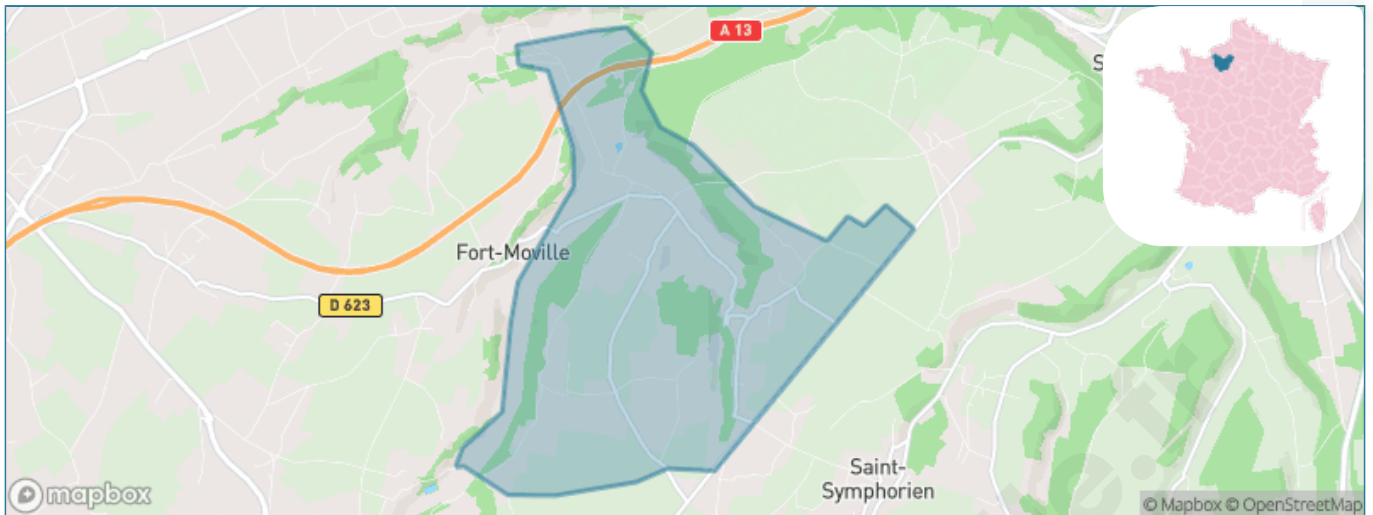
Présenté par

BIEN dans
ma **VILLE** 

Sommaire

| | |
|---|----|
| Situation géographique | 3 |
| Statistiques sur la population | 4 |
| Evolution du nombre d'habitants | 4 |
| Tranche d'âge | 5 |
| 0-14 ans | 5 |
| 15-29 ans | 5 |
| 30-44 ans | 5 |
| 45-59 ans | 5 |
| 60-74 ans | 5 |
| 75-89 ans | 5 |
| 90 ans et + | 5 |
| Activité professionnelle | 5 |
| Agriculteurs | 5 |
| Artisans, Commerçants | 5 |
| Cadres et sup. | 5 |
| Professions intermédiaires | 5 |
| Employé | 5 |
| Ouvrier | 5 |
| Retraité | 5 |
| Autres | 5 |
| Niveau de diplôme | 6 |
| Sans diplôme ou CEP | 6 |
| Brevet, BEPC, DNB | 6 |
| CAP-BEP ou équivalent | 6 |
| BAC ou équivalent | 6 |
| BAC+2 | 6 |
| BAC+3 ou +4 | 6 |
| BAC+5 ou plus | 6 |
| Composition des ménages | 6 |
| Couple sans enfant | 6 |
| Couple avec enfant(s) | 6 |
| Famille monoparentale | 6 |
| Colocation / Autre | 6 |
| Personnes seules | 6 |
| Profils électoraux | 7 |
| Premier tour | 7 |
| Sécurité | 8 |
| Evolution du nombre d'infractions | 8 |
| Pour comparer | 9 |
| Services à la population | 10 |
| Commerce | 10 |
| Éducation | 10 |
| Villes autour de Triqueville | 11 |

Situation géographique



i Informations clés

- **Région** : Normandie
- **Département** : Eure
- **Code postal** : 27500
- **Superficie** : 9 km²



Statistiques sur la population



Nombre d'habitants

350



Age moyen

44 ans



Pop active

45.4%



Taux chômage

6.7%



Pop densité

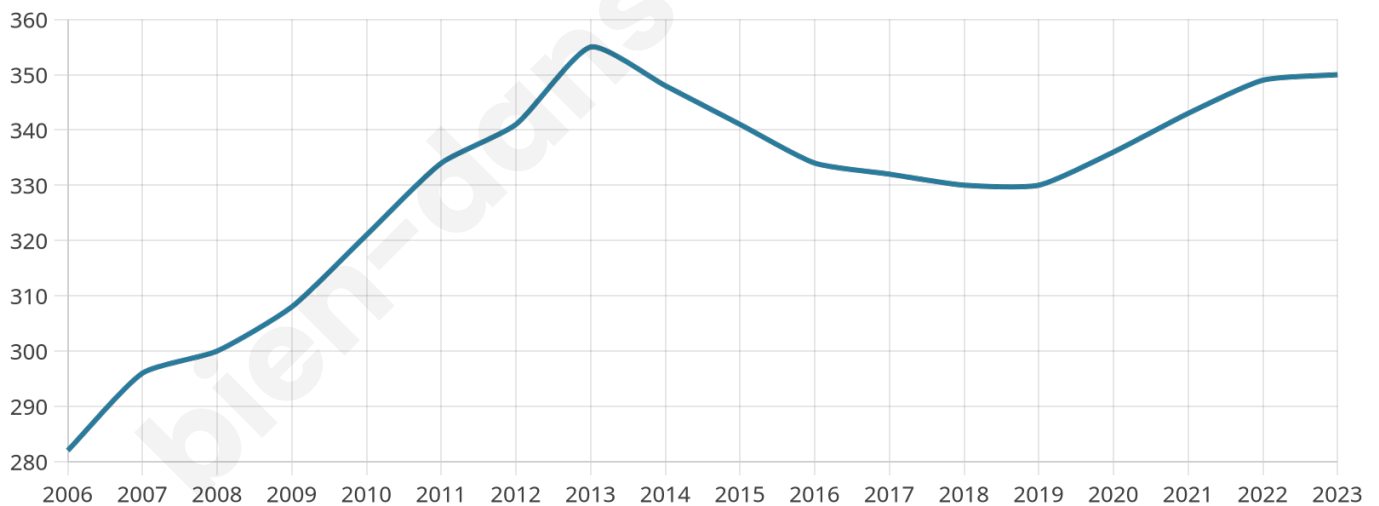
39 h/km²



Revenu moyen

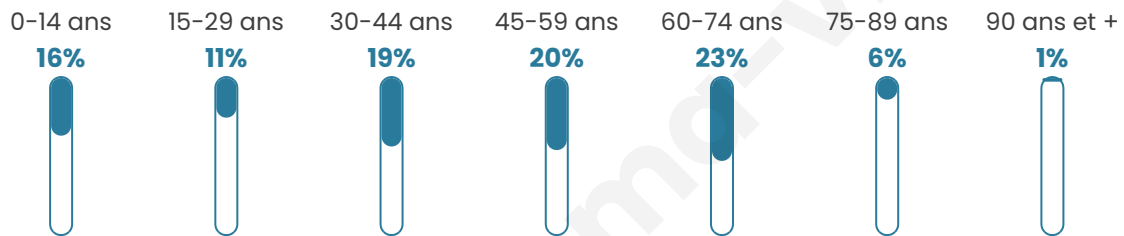
25 210 €/an

Evolution du nombre d'habitants

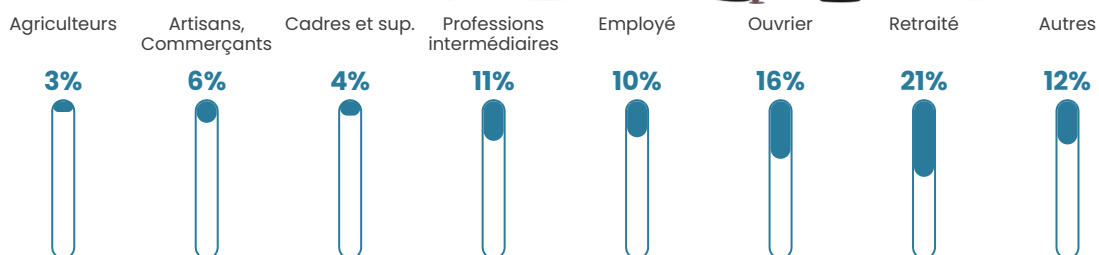


Sources : Institut national de la statistique et des études économiques (insee) selon Les dernières parutions officielles de 2024 portant sur les années 2020, 2021 et 2022.

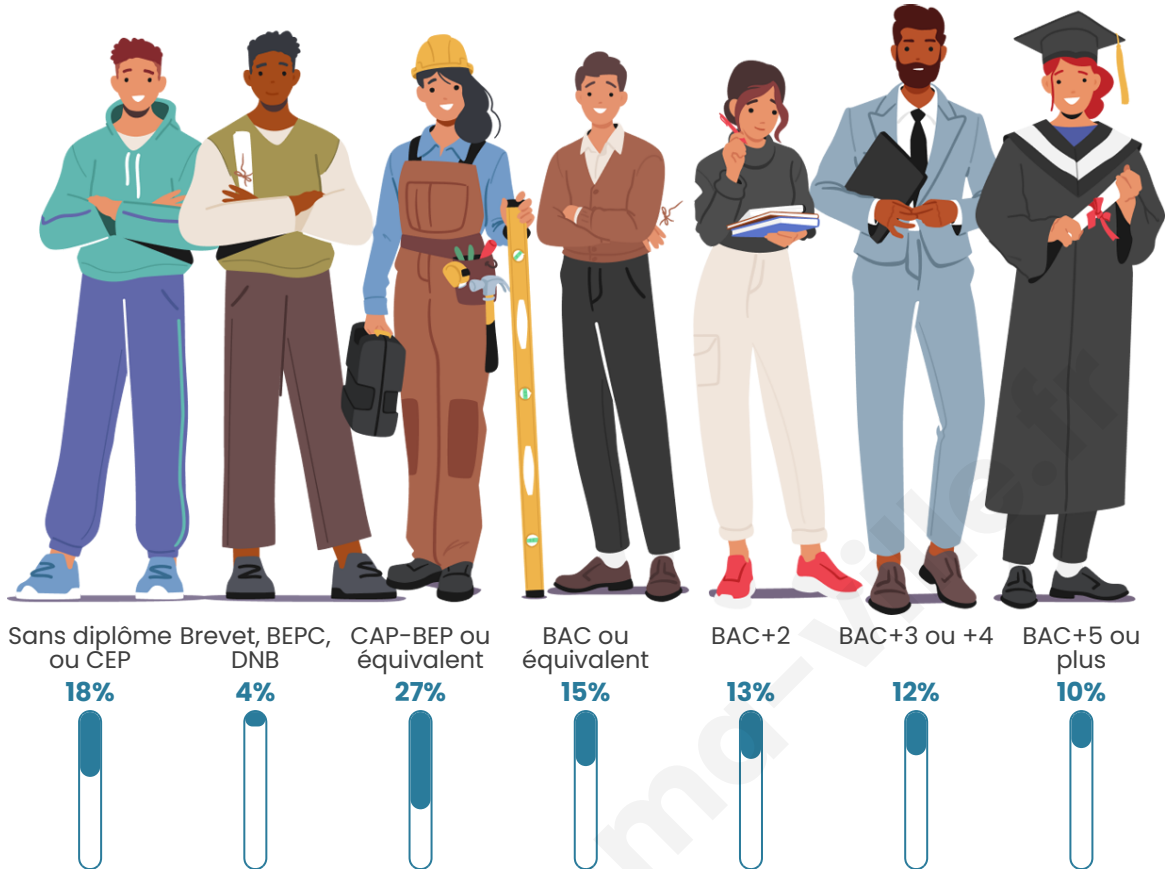
Tranche d'âge




Activité professionnelle



Niveau de diplôme








Composition des ménages



Profils électoraux



Premier tour

| | | |
|---|-----------------------|---------|
|  | Marine LE PEN | 32.02 % |
|  | Emmanuel MACRON | 23.25 % |
|  | Jean-Luc MÉLENCHON | 14.91 % |
|  | Éric ZEMMOUR | 9.21 % |
|  | Valérie PÉCRESSE | 7.02 % |
|  | Yannick JADOT | 5.26 % |
|  | Fabien ROUSSEL | 2.63 % |
|  | Jean LASSALLE | 2.19 % |
|  | Nicolas DUPONT-AIGNAN | 1.75 % |
|  | Philippe POUTOU | 0.88 % |
|  | Nathalie ARTHAUD | 0.44 % |
|  | Anne HIDALGO | 0.44 % |

297 inscrits

Participation : 77.1%
Votes blancs : 0.00%
Votes nuls : 0.44%

Second tour

| | | |
|---|-----------------|---------|
|  | Emmanuel MACRON | 48,39 % |
|  | Marine LE PEN | 51,61 % |

297 inscrits

Participation : 79.46%
Votes blancs : 5.08%
Votes nuls : 2.97%

Sécurité



Agressions physiques / sexuelles

0



Cambriolages

0



Vols / dégradations

0



Stupéfiants

0

Evolution du nombre d'infractions



Pour comparer

(en proportion du nombre d'habitants)

Ville Département Région



Sources : Bases statistiques communale, départementale et régionale de la délinquance enregistrée par la police et la gendarmerie nationales selon les dernières parutions officielles de 2025 portant sur l'année 2024 ([data.gouv](https://data.gouv.fr)).

Agressions physiques / sexuelles : Violences sexuelles, coups et blessures volontaires intrafamiliaux, coups et blessures volontaires, autres coups, blessures volontaires et vols violents sans arme.

Cambriolages : Cambriolages de logements.

Vols : Vols avec armes, vols d'accessoires sur véhicules, vols dans les véhicules, vols de véhicules, vols sans violence contre des personnes, destructions, dégradations volontaires et escroqueries.

Stupéfiants : Trafic de stupéfiants dont (AFD) et usage de stupéfiants.

Services à la population



Commerce

| | |
|--------------------|------------------------------------|
| Hypermarché | X Pont-Audemer 6km |
| Supermarché | X Pont-Audemer 5km |
| Superette | X Toutainville 4km |
| Boulangerie | X Toutainville 3km |
| Boucherie | X Saint-Maclou 4km |
| Restaurant | X Les Préaux 3km |
| Garage | X Toutainville 2km |
| Station-service | X Pont-Audemer 6km |
| Banque | X Boulleville 4km |
| La poste | X Pont-Audemer 5km |
| Coiffeur | X Toutainville 2km |
| Tabac | X Pont-Audemer 6km |
| Bars / discothèque | X Boulleville 4km |
| Bibliothèque | X Beuzeville 7km |
| Cinéma | X Pont-Audemer 6km |
| Vétérinaire | X Pont-Audemer 5km |



Santé

| | |
|----------------------------------|--|
| Pharmacie | X Pont-Audemer 6km |
| Hôpital | X Pont-Audemer 6km |
| Laboratoire d'analyses médicales | X Pont-Audemer 5km |
| Etablissement pour handicapé | X Pont-Audemer 6km |
| EHPA | X Pont-Audemer 4km |
| Médecin | X Pont-Audemer 5km |
| Dentiste | X Pont-Audemer 6km |
| Chirurgien | X Port-Jérôme-sur-Seine 19km |
| Dermatologue | X Lisieux 26km |
| Anesthésiste | X Port-Jérôme-sur-Seine 19km |
| Gastro-entérologue | X Lillebonne 22km |
| Gynécologue | X Pont-Audemer 6km |
| Cancérologue | X Le Havre 28km |
| Neurologue | X Cricqueboeuf 23km |
| Ophtalmologue | X Cormeilles 11km |
| ORL | X Lillebonne 22km |
| Cardiologue | X Pont-Audemer 6km |
| Pédiatre | X Pont-Audemer 6km |
| Pneumologue | X Cricqueboeuf 23km |
| Psychologue | X Lisieux 26km |
| Radiologue | X Tourville-sur-Pont-Audemer 5km |
| Rhumatologue | X Honfleur 18km |
| Sage-femme | X Pont-Audemer 6km |



Éducation

| | |
|-------------------------|---|
| Crèche | X Saint-Maclou 4km |
| Ecole maternelle Public | X Pont-Audemer 6km |
| Ecole maternelle Privé | X Morainville-Jouveaux 13km |
| Ecole primaire Public | X Saint-Symphorien 3km |
| Ecole primaire Privé | X Pont-Audemer 6km |
| Collège Public | X Pont-Audemer 6km |
| Collège Privé | X Pont-Audemer 4km |
| Lycée Public | X Pont-Audemer 6km |
| Lycée Privé | X Pont-Audemer 4km |

Sources : Base Sirene des entreprises et de leurs établissements selon les dernières parutions officielles de 2025 portant sur l'année 2024 ([data.gouv](#)). Liste, localisation et tarifs des professionnels de santé selon les dernières parutions officielles de 2025 portant sur l'année 2024 ([opendatasoft](#)) et FINISS Extraction du Fichier des établissements selon les dernières parutions officielles de 2025 portant sur l'année 2024 ([data.gouv](#)). Adresse et géolocalisation des établissements d'enseignement du premier et second degrés selon les dernières parutions officielles de 2025 portant sur l'année 2024 ([data.education.gouv](#))

Villes autour de Triqueville

| Ville | Habitants | Superficie | Pop densité | Pop active | Taux chômage | Revenu moyen | Prix immobilier |
|-------------------------------|-----------|--------------------|-----------------------|------------|--------------|--------------|------------------------|
| Fort-Moville | 501 | 9 km ² | 56 h/km ² | 51.9% | 4.8% | 24 810 €/an | 2 175 €/m ² |
| Les Préaux | 396 | 6 km ² | 66 h/km ² | 50% | 4.5% | 23 690 €/an | 2 237 €/m ² |
| Saint-Symphorien | 466 | 3 km ² | 155 h/km ² | 50.4% | 6.2% | 22 840 €/an | 1 655 €/m ² |
| Saint-Maclou | 680 | 5 km ² | 136 h/km ² | 46% | 5.4% | 24 030 €/an | 1 304 €/m ² |
| Toutainville | 1 274 | 11 km ² | 116 h/km ² | 47.3% | 3.4% | 23 440 €/an | 1 436 €/m ² |
| Vannecrocq | 164 | 4 km ² | 41 h/km ² | 53% | 6.7% | 22 810 €/an | 1 174 €/m ² |
| Taillepiéd | 18 | 2 km ² | 9 h/km ² | 27.8% | 0% | NC | NC |
| Martainville (1 avis) | 498 | 9 km ² | 55 h/km ² | 50.4% | 3% | 23 780 €/an | 1 754 €/m ² |
| Saint-Sulpice-de-Grimbouville | 161 | 4 km ² | 40 h/km ² | 34.8% | 3.1% | 26 370 €/an | 1 742 €/m ² |
| Tourville-sur-Pont-Audemer | 726 | 10 km ² | 73 h/km ² | 48.3% | 4.4% | 23 090 €/an | 1 555 €/m ² |
| Boulleville | 1 236 | 7 km ² | 177 h/km ² | 49% | 4.3% | 24 720 €/an | 2 032 €/m ² |
| Le Torpt | 469 | 6 km ² | 78 h/km ² | 50.3% | 1.3% | 23 630 €/an | 1 728 €/m ² |
| Pont-Audemer (9 avis) | 10 023 | 14 km ² | 716 h/km ² | 41.7% | 8.1% | 19 360 €/an | 1 527 €/m ² |
| Selles (1 avis) | 480 | 10 km ² | 48 h/km ² | 43.5% | 2.7% | 22 530 €/an | 1 512 €/m ² |
| Épaignes (1 avis) | 1 597 | 26 km ² | 61 h/km ² | 40.8% | 4.1% | 22 690 €/an | 1 694 €/m ² |

bien-dans-ma-ville.fr



Vous aimez votre ville ? Notez-la !

Et faites-nous part de vos remarques constructives



Avec

BIEN dans ma **VILLE** 