Version web

Ville de Templeuve-en-Pévèle

Présenté par

BIEN dans ma VILLE

Sommaire

Situation géographique ... 3
Statistiques sur la population ... 4
Evolution du nombre d'habitants ... 4
Tranche d'âge ... 5
- ***0-14 ans*** ... 5
- ***15-29 ans*** ... 5
- ***30-44 ans*** ... 5
- ***45-59 ans*** ... 5
- ***60-74 ans*** ... 5
- ***75-89 ans*** ... 5
- ***90 ans et +*** ... 5

Activité professionnelle ... 5
- ***Agriculteurs*** ... 5
- ***Artisans, Commerçants*** ... 5
- ***Cadres et sup.*** ... 5
- ***Professions intermédiaires*** ... 5
- ***Employé*** ... 5
- ***Ouvrier*** ... 5
- ***Retraité*** ... 5
- ***Autres*** ... 5

Niveau de diplôme ... 6
- ***Sans diplôme ou CEP*** ... 6
- ***Brevet, BEPC, DNB*** ... 6
- ***CAP-BEP ou équivalent*** ... 6
- ***BAC ou équivalent*** ... 6
- ***BAC+2*** ... 6
- ***BAC+3 ou +4*** ... 6
- ***BAC+5 ou plus*** ... 6

Composition des ménages ... 6
- ***Couple sans enfant*** ... 6
- ***Couple avec enfant(s)*** ... 6
- ***Famille monoparentale*** ... 6
- ***Colocation / Autre*** ... 6
- ***Personnes seules*** ... 6

Profils électoraux ... 7
- ***Premier tour*** ... 7

Sécurité ... 8
- ***Evolution du nombre d'infractions*** ... 8
- ***Pour comparer*** ... 9

Services à la population ... 10
- ***Commerce*** ... 10
- ***Éducation*** ... 10
- ***Villes autour de Templeuve-en-Pévèle*** ... 11

Avis sur la ville de Templeuve-en-Pévèle ... 12
- ***Moyenne par critère*** ... 12
- ***Villes autour de Templeuve-en-Pévèle*** ... 12
- ***Répartition des avis par note*** ... 12
- ***Répartition des avis par note*** ... 12

Situation géographique

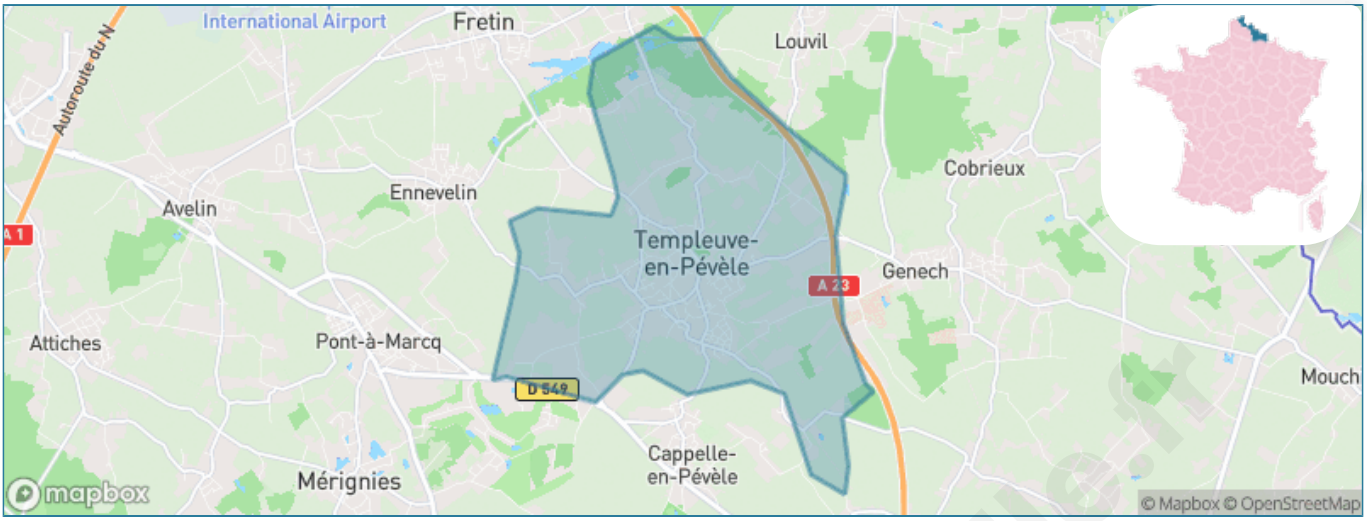

Informations clés

- **Région :** Hauts-de-France
- **Département :** Nord
- **Code postal :** 59242
- **Superficie :** 15 km²

Région
Hauts-de-France

Nord
le Département est là

bien-dans-ma-ville.fr

Statistiques sur la population

Nombre d'habitants	Age moyen	Pop active
7 202	**42 ans**	**45.9%**

Taux chômage	Pop densité	Revenu moyen
5.5%	**480 h/km²**	**26 780 €/an**

Evolution du nombre d'habitants

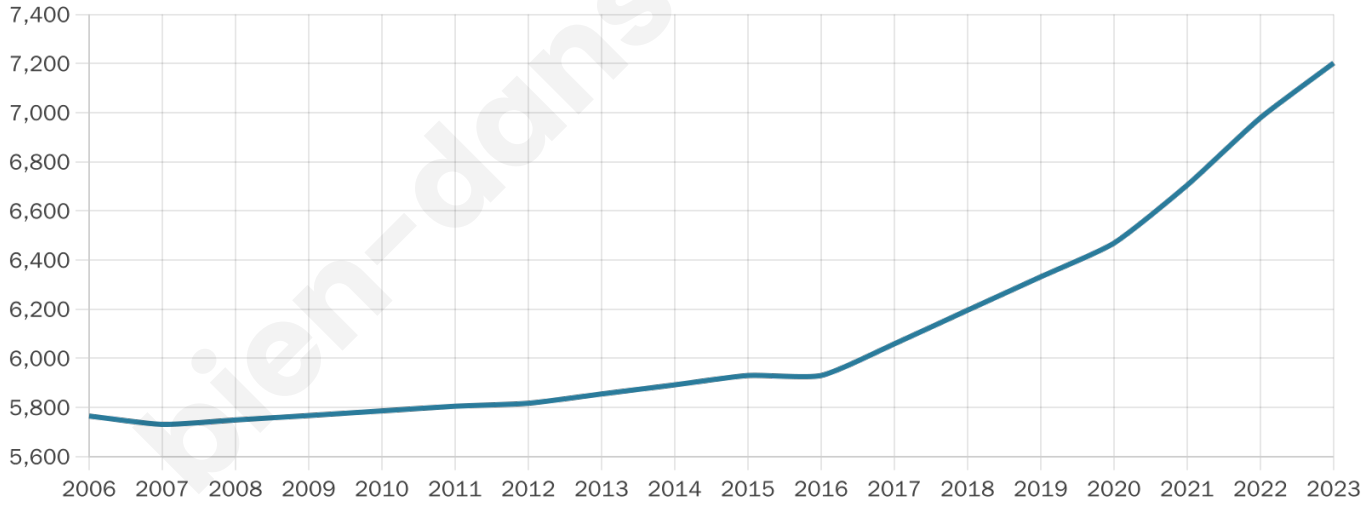

Sources : Institut national de la statistique et des études économiques (insee) selon Les dernières parutions officielles de 2024 portant sur les années 2020, 2021 et 2022.

bien-dans-ma-ville.fr

Tranche d'âge

0-14 ans	15-29 ans	30-44 ans	45-59 ans	60-74 ans	75-89 ans	90 ans et +
15%	15%	17%	20%	16%	7%	1%

Activité professionnelle

Agriculteurs	Artisans, Commerçants	Cadres et sup.	Professions intermédiaires	Employé	Ouvrier	Retraité	Autres
0%	2%	11%	12%	10%	6%	21%	11%

bien-dans-ma-ville.fr

Niveau de diplôme

Sans diplôme ou CEP	Brevet, BEPC, DNB	CAP-BEP ou équivalent	BAC ou équivalent	BAC+2	BAC+3 ou +4	BAC+5 ou plus
17%	5%	20%	16%	14%	12%	15%

Composition des ménages

Couple sans enfant	Couple avec enfant(s)	Famille monoparentale	Colocation / Autre	Personnes seules
37%	38%	5%	3%	17%

bienvenue-ma-ville.fr

Profils électoraux

Premier tour

Emmanuel MACRON 35.03 %

Marine LE PEN 22.45 %

Jean-Luc MÉLENCHON 15.27 %

Éric ZEMMOUR 6.18 %

Yannick JADOT 5.94 %

Valérie PÉCRESSE 4.70 %

Fabien ROUSSEL 3.20 %

Jean LASSALLE 2.38 %

Nicolas DUPONT-AIGNAN 2.06 %

Anne HIDALGO 1.67 %

Philippe POUTOU 0.78 %

Nathalie ARTHAUD 0.34 %

5 399 inscrits
Participation : 77.92%
Votes blancs : 1.45%
Votes nuls : 0.50%

Second tour

Emmanuel MACRON 63,14 %

Marine LE PEN 36,86 %

5 404 inscrits
Participation : 78.31%
Votes blancs : 5.32%
Votes nuls : 2.1%

bien-dans-ma-ville.fr

Sécurité

Agressions physiques / sexuelles

31

Cambriolages

9

Vols / dégradations

115

Stupéfiants

36

Evolution du nombre d'infractions

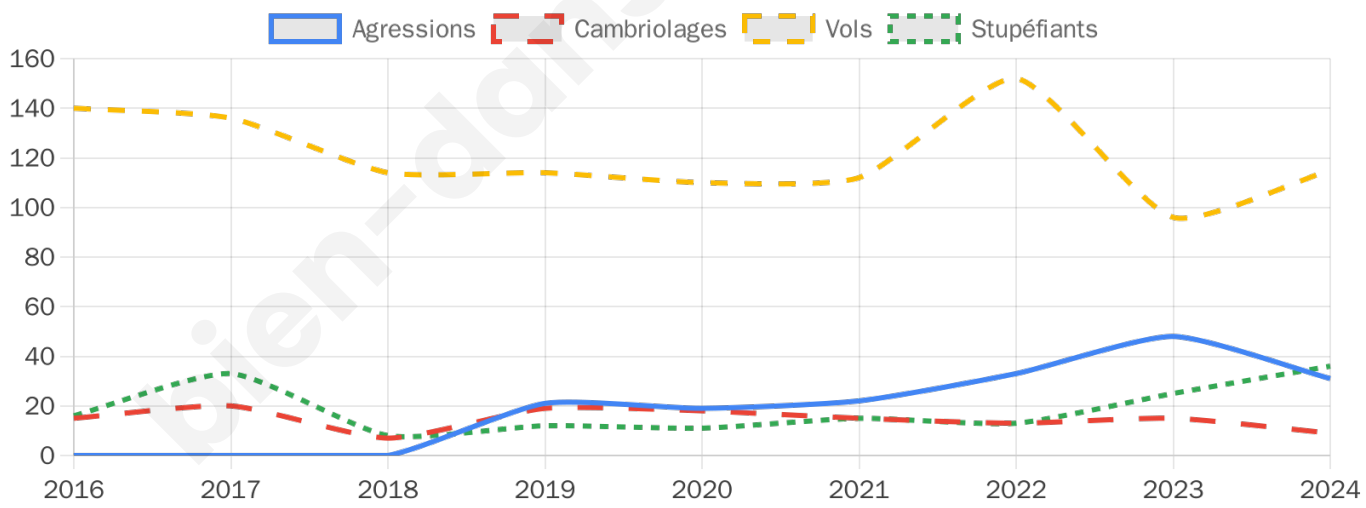

bien-dans-ma-

Pour comparer

(en proportion du nombre d'habitants)

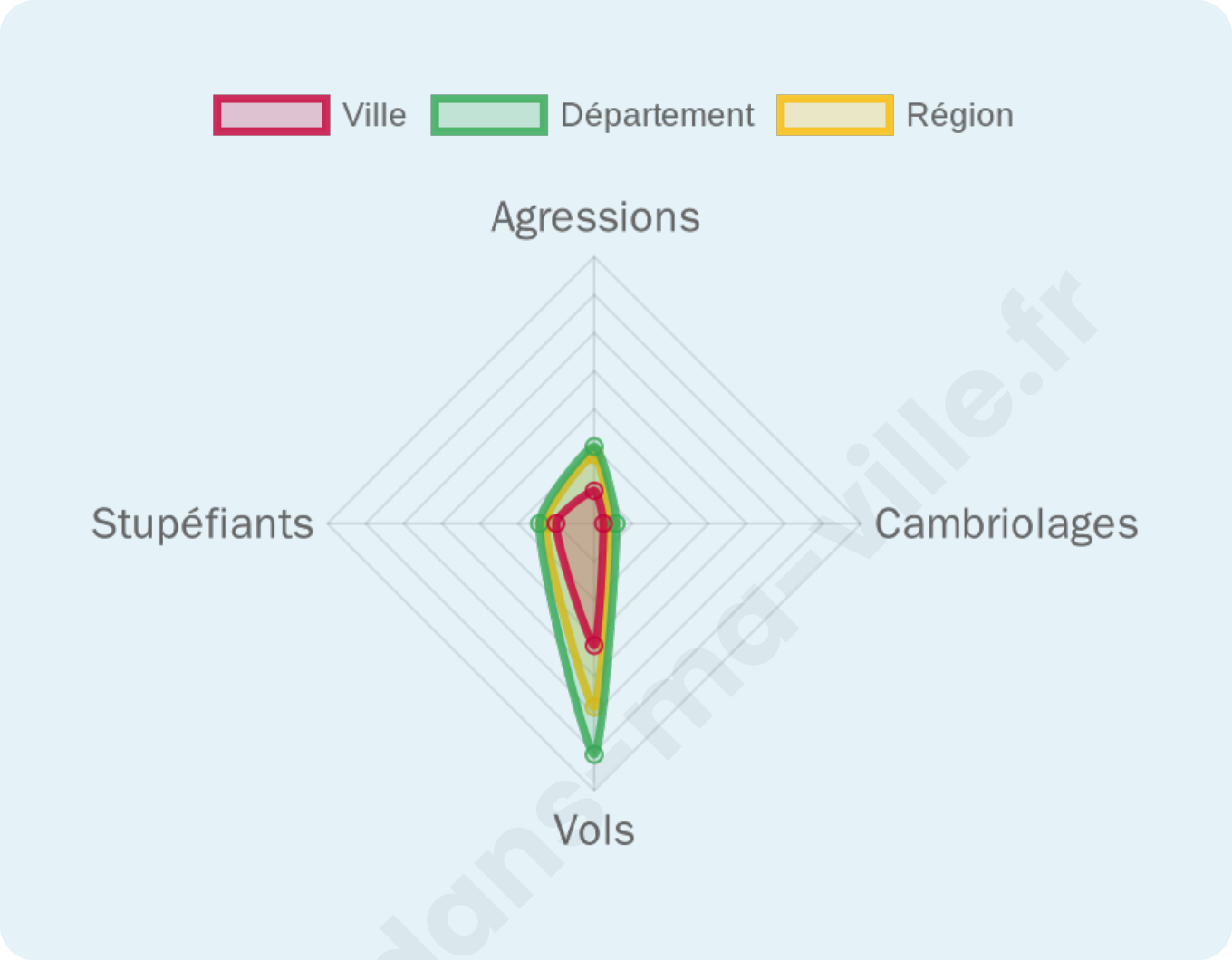

Sources : Bases statistiques communale, départementale et régionale de la délinquance enregistrée par la police et la gendarmerie nationales selon les dernières parutions officielles de 2025 portant sur l'année 2024 (data.gouv).
Agressions physiques / sexuelles : Violences sexuelles, coups et blessures volontaires intrafamiliaux, coups et blessures volontaires, autres coups, blessures volontaires et vols violents sans arme.
Cambriolages : Cambriolages de logements.
Vols : Vols avec armes, vols d'accessoires sur véhicules, vols dans les véhicules, vols de véhicules, vols sans violence contre des personnes, destructions, dégradations volontaires et escroqueries.
Stupéfiants : Trafic de stupéfiants dont (AFD) et usage de stupéfiants.

bien-dans-ma-ville.fr

Services à la population

Commerce

Hypermarché	1
Supermarché	X Pont-à-Marcq 3km
Superêtte	1
Boulangerie	3
Boucherie	1
Restaurant	7
Garage	4
Station-service	2
Banque	5
La poste	5
Coiffeur	9
Tabac	1
Bars / discothèque	2
Bibliothèque	X Bersée 6km
Cinéma	2
Vétérinaire	2

Éducation

Crêche	7
Ecole maternelle Public	X Fretin 4km
Ecole maternelle Privé	X Genech 3km
Ecole primaire Public	2
Ecole primaire Privé	1
Collège Public	X Cappelle-en-Pévèle 2km
Collège Privé	X Cysoing 6km
Lycée Public	X Genech 4km
Lycée Privé	X Genech 3km

Santé

Pharmacie	2
Hôpital	X Seclin 11km
Laboratoire d'analyses médicales	1
Etablissement pour handicapé	X Genech 3km
EHPA	X Pont-à-Marcq 4km
Médecin	8
Dentiste	8
Chirurgien	X Cysoing 6km
Dermatologue	X Cysoing 5km
Anesthésiste	X Lesquin 8km
Gastro-entérologue	X Seclin 10km
Gynécologue	X Mérignies 3km
Cancérologue	X Lille 15km
Neurologue	X Lille 12km
Ophtalmologue	X Orchies 8km
ORL	X Orchies 8km
Cardiologue	X Cysoing 6km
Pédiatre	X Attiches 8km
Pneumologue	X Seclin 10km
Psychologue	1
Radiologue	1
Rhumatologue	X Lille 12km
Sage-femme	X Pont-à-Marcq 4km

Sources : Base Sirene des entreprises et de leurs établissements selon les dernières parutions officielles de 2025 portant sur l'année 2024 (data.gouv). Liste, localisation et tarifs des professionnels de santé selon les dernières parutions officielles de 2025 portant sur l'année 2024 (opendatasoft) et FINESS Extraction du Fichier des établissements selon les dernières parutions officielles de 2025 portant sur l'année 2024 (data.gouv). Adresse et géolocalisation des établissements d'enseignement du premier et second degrés selon les dernières parutions officielles de 2025 portant sur l'année 2024 (data.education.gouv)

Villes autour de Templeuve-en-Pévèle

Ville	Habitants	Superficie	Pop densité	Pop active	Taux chômage	Revenu moyen	Prix immobilier
Cappelle-en-Pévèle	2 257	8 km²	282 h/km²	50.7%	2.5%	27 300 €/an	2 046 €/m²
Ennevelin (1 avis)	2 416	9 km²	268 h/km²	48.2%	2.4%	29 330 €/an	2 509 €/m²
Louvil (4 avis)	922	2 km²	461 h/km²	47.1%	3.8%	31 920 €/an	2 336 €/m²
Genech	2 803	7 km²	400 h/km²	46.7%	2.3%	28 530 €/an	2 643 €/m²
Fretin (3 avis)	3 214	13 km²	247 h/km²	50%	3.5%	26 580 €/an	2 311 €/m²
Pont-à-Marcq (5 avis)	3 016	2 km²	1 508 h/km²	48.5%	3.2%	25 610 €/an	2 512 €/m²
Péronne-en-Mélantois (1 avis)	1 025	1 km²	1 025 h/km²	51.9%	4.7%	30 020 €/an	3 003 €/m²
Mérignies (3 avis)	3 527	8 km²	441 h/km²	46.9%	2.7%	35 880 €/an	2 918 €/m²
Bersée (3 avis)	2 318	10 km²	232 h/km²	49.8%	3.6%	28 630 €/an	2 254 €/m²
Cobrieux	563	2 km²	282 h/km²	45.1%	2.5%	30 350 €/an	3 065 €/m²
Auchy-lez-Orchies (1 avis)	1 599	7 km²	228 h/km²	45.1%	3.9%	26 860 €/an	1 990 €/m²
Cysoing (2 avis)	4 839	13 km²	372 h/km²	47.9%	4.4%	27 570 €/an	2 520 €/m²
Avelin (3 avis)	2 561	13 km²	197 h/km²	48.6%	2.7%	29 820 €/an	2 735 €/m²
Sainghin-en-Mélantois (5 avis)	2 840	10 km²	284 h/km²	47%	2.8%	31 510 €/an	2 635 €/m²
Bouvines (3 avis)	766	2 km²	383 h/km²	49.3%	3.1%	29 690 €/an	2 636 €/m²

bien-dans-ma-ville.fr

Avis sur la ville de Templeuve-en-Pévèle

Note moyenne

3.1/5

7 avis

Répartition des avis par note

★★★★★	0 avis
★★★★☆	2 avis
★★★☆☆	3 avis
★★☆☆☆	2 avis
★☆☆☆☆	0 avis
☆☆☆☆☆	0 avis

Moyenne par critère

Sécurité	Éducation	Sport / Loisir	Environnement	Vie pratique
3.6	3.3	3.3	2.7	2.7

Villes autour de Templeuve-en-Pévèle

Ville	Note globale	Sécurité	Éducation	Sport Loisir	Environnement	Vie pratique
Cappelle-en-Pévèle	-	-	-	-	-	-
Ennevelin (1 avis)	1.6	**0.0**	**0.0**	3.0	**5.0**	**0.0**
Louvil (4 avis)	3.6	3.8	3.3	2.8	**4.3**	3.8
Genech	-	-	-	-	-	-
Fretin (3 avis)	3.9	**4.0**	**4.7**	**4.7**	2.7	3.7
Pont-à-Marcq (5 avis)	2.9	2.6	3.4	3.0	1.8	3.6
Péronne-en-Mélantois (1 avis)	2.2	2.0	3.0	2.0	2.0	2.0
Mérignies (3 avis)	**4.9**	**4.7**	**5.0**	**5.0**	**5.0**	**4.7**
Bersée (3 avis)	3.7	**4.7**	**4.3**	3.0	**4.3**	2.0
Cobrieux	-	-	-	-	-	-
Auchy-lez-Orchies (1 avis)	**4.2**	**4.0**	**5.0**	**4.0**	**4.0**	**4.0**
Cysoing (2 avis)	**4.1**	**5.0**	**4.5**	3.0	**4.5**	3.5
Avelin (3 avis)	3.7	**4.3**	3.7	2.7	**4.3**	3.3
Sainghin-en-Mélantois (5 avis)	**4.0**	**4.0**	**4.6**	3.2	3.8	**4.2**
Bouvines (3 avis)	3.7	**4.7**	**4.0**	2.7	**5.0**	2.3

Vous aimez votre ville ? Notez-la !

Et faites-nous part de vos remarques constructives

Avec

BIEN dans ma VILLE