



Version web

Ville de Sor

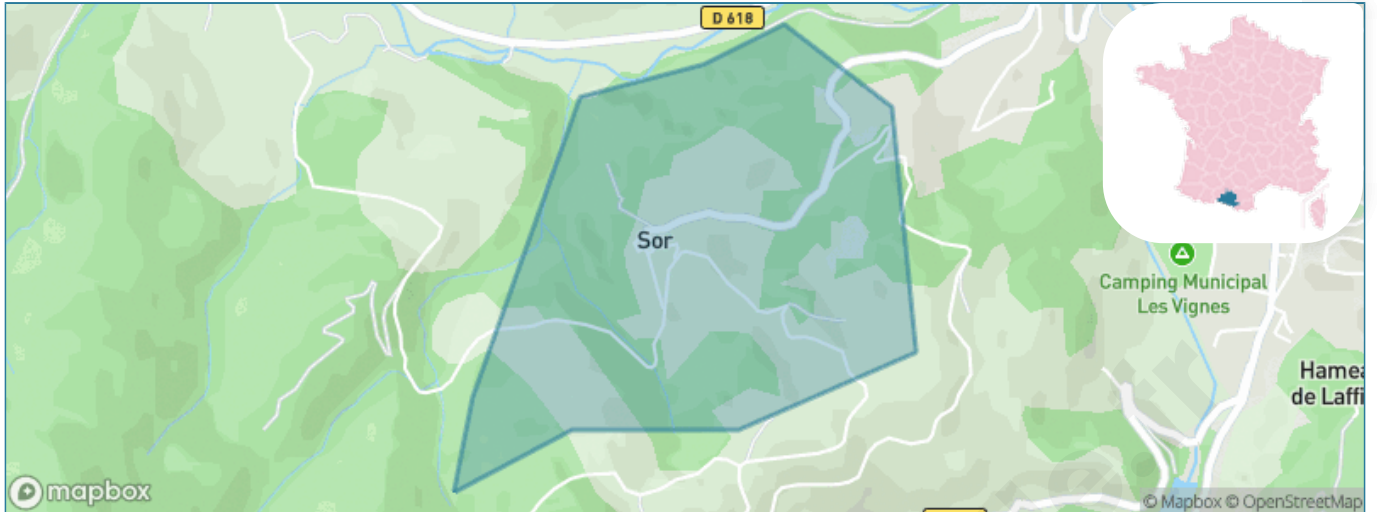
Présenté par

BIEN dans
ma **VILLE** 

Sommaire

| | |
|---|----|
| Situation géographique | 3 |
| Statistiques sur la population | 4 |
| Evolution du nombre d'habitants | 4 |
| Tranche d'âge | 5 |
| 0-14 ans | 5 |
| 15-29 ans | 5 |
| 30-44 ans | 5 |
| 45-59 ans | 5 |
| 60-74 ans | 5 |
| 75-89 ans | 5 |
| 90 ans et + | 5 |
| Activité professionnelle | 5 |
| Agriculteurs | 5 |
| Artisans, Commerçants | 5 |
| Cadres et sup. | 5 |
| Professions intermédiaires | 5 |
| Employé | 5 |
| Ouvrier | 5 |
| Retraité | 5 |
| Autres | 5 |
| Niveau de diplôme | 7 |
| Sans diplôme ou CEP | 7 |
| Brevet, BEPC, DNB | 7 |
| CAP-BEP ou équivalent | 7 |
| BAC ou équivalent | 7 |
| BAC+2 | 7 |
| BAC+3 ou +4 | 7 |
| BAC+5 ou plus | 7 |
| Composition des ménages | 7 |
| Couple sans enfant | 7 |
| Couple avec enfant(s) | 7 |
| Famille monoparentale | 7 |
| Colocation / Autre | 7 |
| Personnes seules | 7 |
| Profils électoraux | 8 |
| Premier tour | 8 |
| Sécurité | 9 |
| Evolution du nombre d'infractions | 9 |
| Pour comparer | 10 |
| Services à la population | 11 |
| Commerce | 11 |
| Éducation | 11 |
| Villes autour de Sor | 13 |

Situation géographique



i Informations clés

- **Région** : Occitanie
- **Département** : Ariège
- **Code postal** : 09800
- **Superficie** : 1 km²



Statistiques sur la population



Nombre d'habitants

29



Age moyen

47 ans



Pop active

51.7%



Taux chômage

6.3%



Pop densité

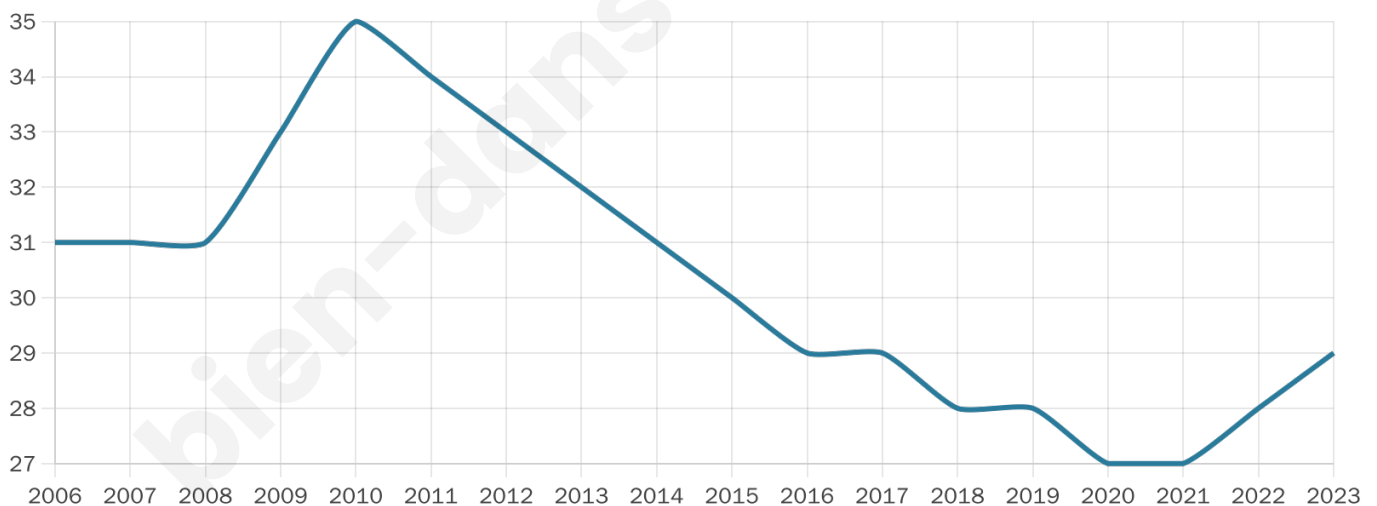
29 h/km²



Revenu moyen

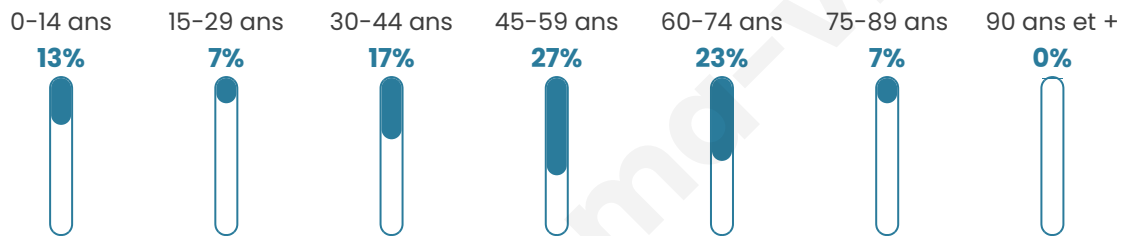
NC

Evolution du nombre d'habitants

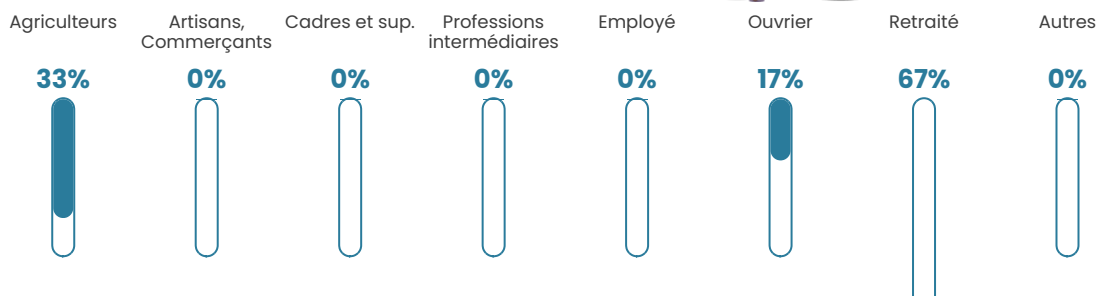


Sources : Institut national de la statistique et des études économiques (insee) selon Les dernières parutions officielles de 2024 portant sur les années 2020, 2021 et 2022.

Tranche d'âge




Activité professionnelle






bien-dans-ma-ville.fr

Niveau de diplôme















Composition des ménages



Profils électoraux

Premier tour

| | | |
|---|---------------------------|---------|
|  | Jean-Luc MÉLENCHON | 40.00 % |
|  | Marine LE PEN | 28.00 % |
|  | Jean LASSALLE | 20.00 % |
|  | Emmanuel MACRON | 12.00 % |
|  | Nathalie ARTHAUD | 0.00 % |
|  | Fabien ROUSSEL | 0.00 % |
|  | Éric ZEMMOUR | 0.00 % |
|  | Anne HIDALGO | 0.00 % |
|  | Yannick JADOT | 0.00 % |
|  | Valérie PÉCRESSE | 0.00 % |
|  | Philippe POUTOU | 0.00 % |
|  | Nicolas DUPONT- AIGNAN | 0.00 % |



30 inscrits

Participation : 86.67%

Votes blancs : 3.85%

Votes nuls : 0.00%

Second tour

| | | |
|---|--------------------|------|
|  | Emmanuel MACRON | 25 % |
|  | Marine LE PEN | 75 % |

30 inscrits

Participation : 76.67%

Votes blancs : 30.43%

Votes nuls : 17.39%

Sécurité



Agressions physiques / sexuelles

0



Cambriolages

0



Vols / dégradations

0



Stupéfiants

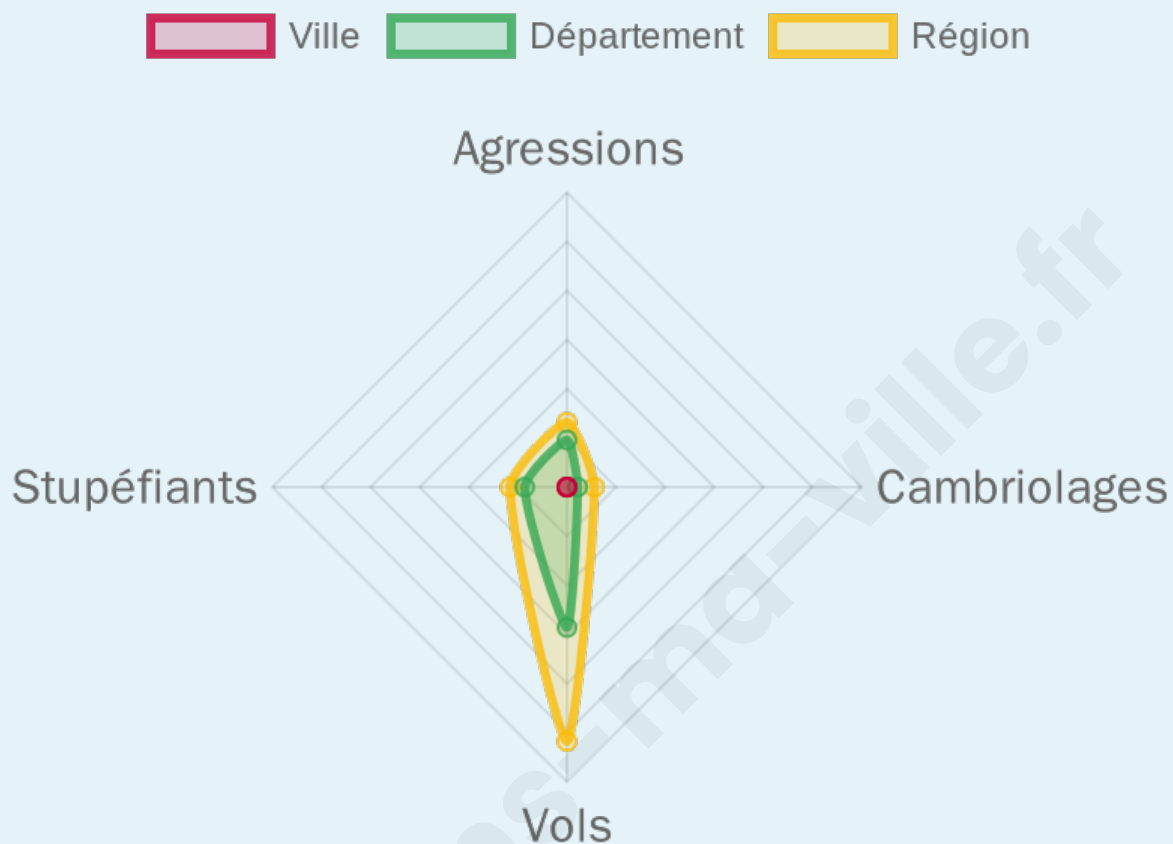
0

Evolution du nombre d'infractions



Pour comparer

(en proportion du nombre d'habitants)



Sources : Bases statistiques communale, départementale et régionale de la délinquance enregistrée par la police et la gendarmerie nationales selon les dernières parutions officielles de 2025 portant sur l'année 2024 ([data.gouv](https://data.gouv.fr)).

Agressions physiques / sexuelles : Violences sexuelles, coups et blessures volontaires intrafamiliaux, coups et blessures volontaires, autres coups, blessures volontaires et vols violents sans arme.

Cambriolages : Cambriolages de logements.

Vols : Vols avec armes, vols d'accessoires sur véhicules, vols dans les véhicules, vols de véhicules, vols sans violence contre des personnes, destructions, dégradations volontaires et escroqueries.

Stupéfiants : Trafic de stupéfiants dont (AFD) et usage de stupéfiants.

Services à la population



Commerce

| | |
|--------------------|--|
| Hypermarché | X Estancarbon 30km |
| Supermarché | X Castillon-en-Couserans 1km |
| Superette | X Argein 2km |
| Boulangerie | X Castillon-en-Couserans 1km |
| Boucherie | X Castillon-en-Couserans 1km |
| Restaurant | X Castillon-en-Couserans 1km |
| Garage | X Castillon-en-Couserans 1km |
| Station-service | X Saint-Girons 13km |
| Banque | X Castillon-en-Couserans 1km |
| La poste | X Augirein 9km |
| Coiffeur | X Castillon-en-Couserans 1km |
| Tabac | X Castillon-en-Couserans 1km |
| Bars / discothèque | X Castillon-en-Couserans 1km |
| Bibliothèque | X Arbas 13km |
| Cinéma | X Aspet 18km |
| Vétérinaire | X Saint-Girons 13km |



Santé

| | |
|----------------------------------|---|
| Pharmacie | X Castillon-en-Couserans 1km |
| Hôpital | X Saint-Girons 13km |
| Laboratoire d'analyses médicales | X Saint-Girons 13km |
| Etablissement pour handicapé | X Saint-Girons 13km |
| EHPA | X Castillon-en-Couserans 1km |
| Médecin | X Castillon-en-Couserans 1km |
| Dentiste | X Castillon-en-Couserans 1km |
| Chirurgien | X Mauvezin-de-Sainte-Croix 25km |
| Dermatologue | X Saint-Girons 13km |
| Anesthésiste | X Muret 67km |
| Gastro-entérologue | X Saint-Jean-de-Verges 50km |
| Gynécologue | X Saint-Gaudens 32km |
| Cancérologue | X Muret 67km |
| Neurologue | X Mauvezin-de-Sainte-Croix 25km |
| Ophtalmologue | X Saint-Girons 13km |
| ORL | X Bagnères-de-Luchon 37km |
| Cardiologue | X Saint-Girons 13km |
| Pédiatre | X Mercus-Garrabet 50km |
| Pneumologue | X Saint-Plancard 46km |
| Psychologue | X Saint-Girons 13km |
| Radiologue | X Mauvezin-de-Sainte-Croix 25km |
| Rhumatologue | X Saint-Gaudens 31km |
| Sage-femme | X Castillon-en-Couserans 1km |



Éducation

| | |
|-------------------------|---|
| Crèche | X Castillon-en-Couserans 1km |
| Ecole maternelle Public | X Saint-Jean-du-Castillonnais 7km |
| Ecole maternelle Privé | X Plaisance-du-Touch 75km |
| Ecole primaire Public | X Castillon-en-Couserans 1km |
| Ecole primaire Privé | X Moulis 10km |
| Collège Public | X Saint-Girons 13km |
| Collège Privé | X Moulis 13km |
| Lycée Public | X Saint-Girons 13km |
| Lycée Privé | X Moulis 10km |

([data.gouv](#)). Liste, localisation et tarifs des professionnels de santé selon les dernières parutions officielles de 2025 portant sur l'année 2024 ([opendatasoft](#)) et FINISS Extraction du Fichier des établissements selon les dernières parutions officielles de 2025 portant sur l'année 2024 ([data.gouv](#)). Adresse et géolocalisation des établissements d'enseignement du premier et second degrés selon les dernières parutions officielles de 2025 portant sur l'année 2024 ([data.education.gouv](#))

bien-dans-ma-ville.fr

Villes autour de Sor

| Ville | Habitants | Superficie | Pop densité | Pop active | Taux chômage | Revenu moyen | Prix immobilier |
|------------------------|-----------|--------------------|-----------------------|------------|--------------|--------------|------------------------|
| Audressein | 144 | 4 km ² | 36 h/km ² | 41% | 6.9% | 20 860 €/an | 1 198 €/m ² |
| Salsein | 47 | 5 km ² | 9 h/km ² | 42.6% | 6.4% | NC | 1 539 €/m ² |
| Bordes-Uchentein | 219 | 54 km ² | 4 h/km ² | 37.4% | 9.6% | 17 000 €/an | 1 355 €/m ² |
| Castillon-en-Couserans | 428 | 4 km ² | 107 h/km ² | 34.3% | 7.7% | 19 310 €/an | 2 066 €/m ² |
| Argein | 195 | 11 km ² | 18 h/km ² | 39% | 4.6% | 19 720 €/an | 1 227 €/m ² |
| Cescau | 163 | 5 km ² | 33 h/km ² | 44.8% | 6.1% | 21 750 €/an | 722 €/m ² |
| Aucazein | 65 | 6 km ² | 11 h/km ² | 35.4% | 6.2% | NC | 1 356 €/m ² |
| Arrien-en-Bethmale | 134 | 14 km ² | 10 h/km ² | 35.1% | 4.5% | 19 720 €/an | 590 €/m ² |
| Villeneuve | 42 | 5 km ² | 8 h/km ² | 52.4% | 9.5% | NC | NC |
| Arrout | 92 | 3 km ² | 31 h/km ² | 39.1% | 5.4% | NC | 1 663 €/m ² |
| Illartein (1 avis) | 73 | 4 km ² | 18 h/km ² | 43.8% | 6.8% | NC | NC |
| Balacet | 51 | 2 km ² | 26 h/km ² | 37.3% | 11.8% | NC | 1 050 €/m ² |
| Engomer | 315 | 7 km ² | 45 h/km ² | 46.3% | 8.3% | 20 040 €/an | 1 014 €/m ² |
| Buzan | 47 | 8 km ² | 6 h/km ² | 17% | 4.3% | NC | 1 393 €/m ² |
| Balaguères | 196 | 17 km ² | 12 h/km ² | 46.9% | 8.2% | 20 490 €/an | 1 875 €/m ² |

bien-dans-ma-ville.fr



Vous aimez votre ville ? Notez-la !

Et faites-nous part de vos remarques constructives



Avec

BIEN dans ma **VILLE** 