



Version web

# Ville de Sauvian

Présenté par

**BIEN** dans  
ma **VILLE** 

# Sommaire

|   |    |
|---|----|
| Situation géographique .....            | 3  |
| Statistiques sur la population .....    | 4  |
| Evolution du nombre d'habitants .....   | 4  |
| Tranche d'âge .....                     | 5  |
| 0-14 ans .....                          | 5  |
| 15-29 ans .....                         | 5  |
| 30-44 ans .....                         | 5  |
| 45-59 ans .....                         | 5  |
| 60-74 ans .....                         | 5  |
| 75-89 ans .....                         | 5  |
| 90 ans et + .....                       | 5  |
| Activité professionnelle .....          | 5  |
| Agriculteurs .....                      | 5  |
| Artisans, Commerçants .....             | 5  |
| Cadres et sup. ....                     | 5  |
| Professions intermédiaires .....        | 5  |
| Employé .....                           | 5  |
| Ouvrier .....                           | 5  |
| Retraité .....                          | 5  |
| Autres .....                            | 5  |
| Niveau de diplôme .....                 | 6  |
| Sans diplôme ou CEP .....               | 6  |
| Brevet, BEPC, DNB .....                 | 6  |
| CAP-BEP ou équivalent .....             | 6  |
| BAC ou équivalent .....                 | 6  |
| BAC+2 .....                             | 6  |
| BAC+3 ou +4 .....                       | 6  |
| BAC+5 ou plus .....                     | 6  |
| Composition des ménages .....           | 6  |
| Couple sans enfant .....                | 6  |
| Couple avec enfant(s) .....             | 6  |
| Famille monoparentale .....             | 6  |
| Colocation / Autre .....                | 6  |
| Personnes seules .....                  | 6  |
| Profil électoraux .....                 | 7  |
| Premier tour .....                      | 7  |
| Sécurité .....                          | 8  |
| Evolution du nombre d'infractions ..... | 8  |
| Pour comparer .....                     | 9  |
| Services à la population .....          | 10 |
| Commerce .....                          | 10 |
| Éducation .....                         | 10 |
| Villes autour de Sauvian .....          | 11 |
| Avis sur la ville de Sauvian .....      | 12 |
| Moyenne par critère .....               | 12 |
| Villes autour de Sauvian .....          | 12 |
| Répartition des avis par note .....     | 12 |
| Répartition des avis par note .....     | 12 |

# Situation géographique



## i Informations clés

- **Région** : Occitanie
- **Département** : Hérault
- **Code postal** : 34410
- **Superficie** : 13 km<sup>2</sup>



# Statistiques sur la population



Nombre d'habitants

**5 608**



Age moyen

**45 ans**



Pop active

**38.8%**



Taux chômage

**11.6%**



Pop densité

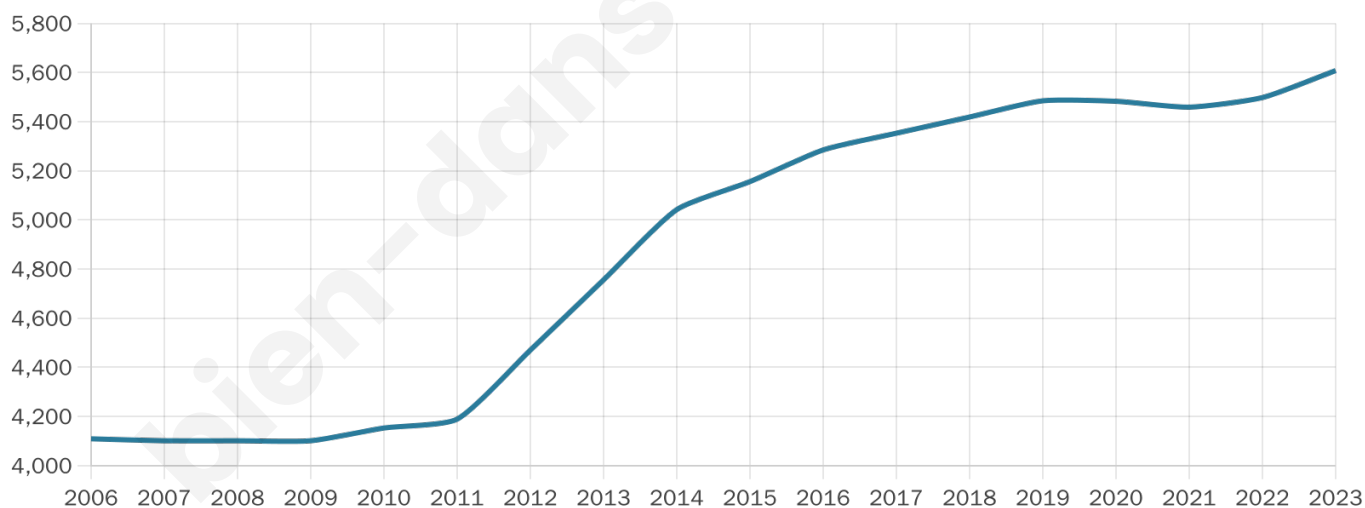
**431 h/km<sup>2</sup>**



Revenu moyen

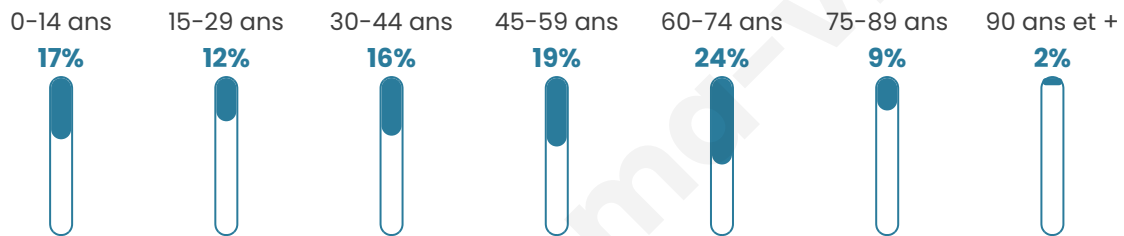
**22 270 €/an**

## Evolution du nombre d'habitants

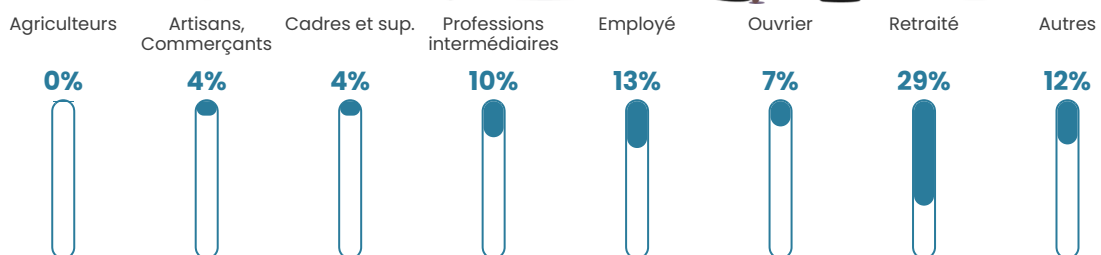


Sources : Institut national de la statistique et des études économiques (insee) selon Les dernières parutions officielles de 2024 portant sur les années 2020, 2021 et 2022.


## Tranche d'âge




## Activité professionnelle



## Niveau de diplôme



## Composition des ménages



# Profils électoraux

## Premier tour

|   |                       |         |
|---|-----------------------|---------|
|    | Marine LE PEN         | 38.71 % |
|    | Emmanuel MACRON       | 20.52 % |
|    | Jean-Luc MÉLENCHON    | 15.09 % |
|    | Éric ZEMMOUR          | 9.73 %  |
|    | Jean LASSALLE         | 3.93 %  |
|   | Valérie PÉCRESSE      | 3.30 %  |
|  | Fabien ROUSSEL        | 2.87 %  |
|  | Yannick JADOT         | 1.95 %  |
|  | Nicolas DUPONT-AIGNAN | 1.87 %  |
|  | Anne HIDALGO          | 1.03 %  |
|  | Philippe POUTOU       | 0.66 %  |
|  | Nathalie ARTHAUD      | 0.34 %  |



### 4 365 inscrits

Participation : 81.26%

Votes blancs : 1.10%

Votes nuls : 0.65%

## Second tour

|   |                 |         |
|---|-----------------|---------|
|  | Emmanuel MACRON | 37,09 % |
|  | Marine LE PEN   | 62,91 % |

### 4 368 inscrits

Participation : 80.61%

Votes blancs : 6.31%

Votes nuls : 1.96%

# Sécurité



Agressions physiques / sexuelles

**27**



Cambriolages

**18**



Vols / dégradations

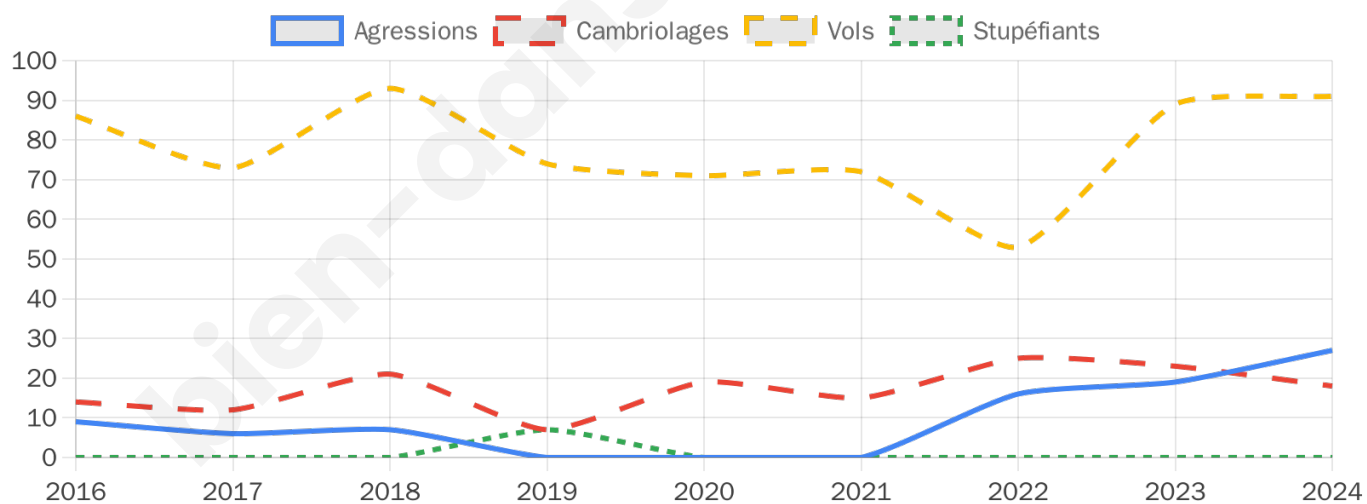
**91**



Stupéfiants

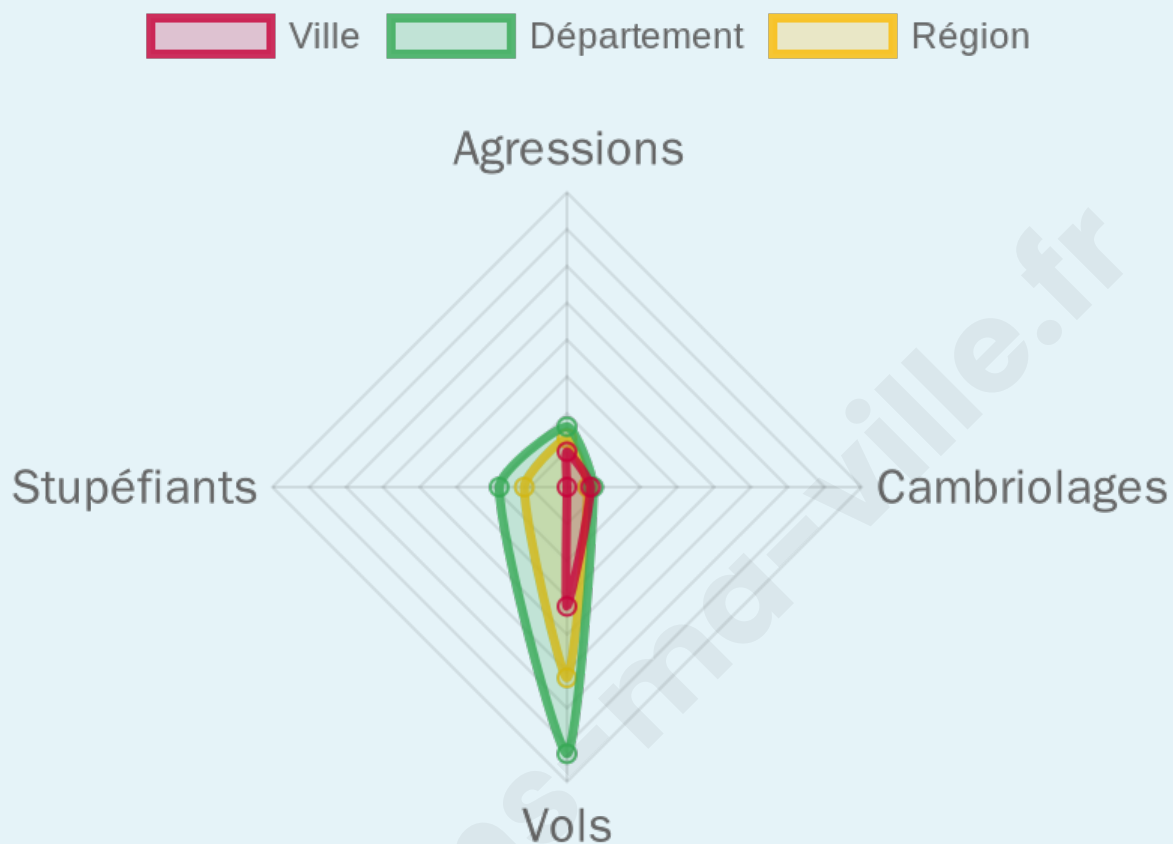
**0**

## Evolution du nombre d'infractions



## Pour comparer

(en proportion du nombre d'habitants)



Sources : Bases statistiques communale, départementale et régionale de la délinquance enregistrée par la police et la gendarmerie nationales selon les dernières parutions officielles de 2025 portant sur l'année 2024 ([data.gouv](https://data.gouv.fr)).

Agressions physiques / sexuelles : Violences sexuelles, coups et blessures volontaires intrafamiliaux, coups et blessures volontaires, autres coups, blessures volontaires et vols violents sans arme.

Cambriolages : Cambriolages de logements.

Vols : Vols avec armes, vols d'accessoires sur véhicules, vols dans les véhicules, vols de véhicules, vols sans violence contre des personnes, destructions, dégradations volontaires et escroqueries.

Stupéfiants : Trafic de stupéfiants dont (AFD) et usage de stupéfiants.

# Services à la population



## Commerce

|                    |                                     |
|--------------------|-------------------------------------|
| Hypermarché        | X <u>Villeneuve-lès-Béziers</u> 3km |
| Supermarché        | 1                                   |
| Superette          | 2                                   |
| Boulangerie        | 1                                   |
| Boucherie          | 2                                   |
| Restaurant         | 5                                   |
| Garage             | 9                                   |
| Station-service    | 1                                   |
| Banque             | X <u>Villeneuve-lès-Béziers</u> 2km |
| La poste           | 2                                   |
| Coiffeur           | 12                                  |
| Tabac              | 1                                   |
| Bars / discothèque | 1                                   |
| Bibliothèque       | X <u>Béziers</u> 7km                |
| Cinéma             | X <u>Villeneuve-lès-Béziers</u> 2km |
| Vétérinaire        | X <u>Villeneuve-lès-Béziers</u> 2km |



## Santé

|                                  |                                     |
|----------------------------------|-------------------------------------|
| Pharmacie                        | 2                                   |
| Hôpital                          | X <u>Béziers</u> 5km                |
| Laboratoire d'analyses médicales | X <u>Sérignan</u> 3km               |
| Etablissement pour handicapé     | 2                                   |
| EHPA                             | 1                                   |
| Médecin                          | 1                                   |
| Dentiste                         | 1                                   |
| Chirurgien                       | X <u>Béziers</u> 4km                |
| Dermatologue                     | X <u>Villeneuve-lès-Béziers</u> 2km |
| Anesthésiste                     | X <u>Béziers</u> 6km                |
| Gastro-entérologue               | X <u>Béziers</u> 4km                |
| Gynécologue                      | X <u>Béziers</u> 4km                |
| Cancérologue                     | X <u>Béziers</u> 4km                |
| Neurologue                       | X <u>Béziers</u> 7km                |
| Ophtalmologue                    | X <u>Béziers</u> 4km                |
| ORL                              | X <u>Béziers</u> 7km                |
| Cardiologue                      | X <u>Béziers</u> 4km                |
| Pédiatre                         | X <u>Béziers</u> 5km                |
| Pneumologue                      | X <u>Béziers</u> 7km                |
| Psychologue                      | 1                                   |
| Radiologue                       | X <u>Béziers</u> 4km                |
| Rhumatologue                     | X <u>Béziers</u> 6km                |
| Sage-femme                       | X <u>Sérignan</u> 3km               |



## Éducation

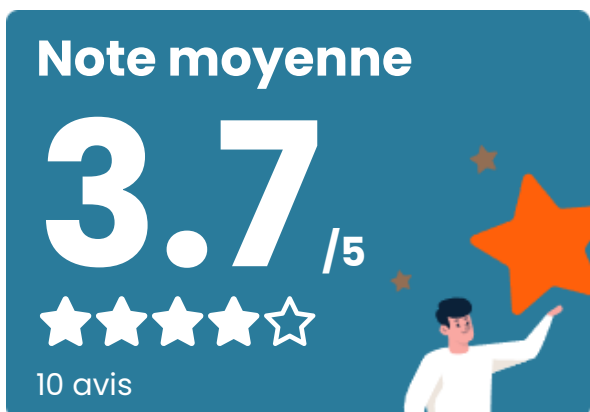
|                         |                          |
|-------------------------|--------------------------|
| Crèche                  | X <u>Sérignan</u> 2km    |
| Ecole maternelle Public | 1                        |
| Ecole maternelle Privé  | X <u>Frontignan</u> 43km |
| Ecole primaire Public   | 1                        |
| Ecole primaire Privé    | X <u>Béziers</u> 4km     |
| Collège Public          | X <u>Sérignan</u> 3km    |
| Collège Privé           | X <u>Béziers</u> 7km     |
| Lycée Public            | X <u>Sérignan</u> 4km    |
| Lycée Privé             | X <u>Béziers</u> 5km     |

Sources : Base Sirene des entreprises et de leurs établissements selon les dernières parutions officielles de 2025 portant sur l'année 2024 ([data.gouv](#)). Liste, localisation et tarifs des professionnels de santé selon les dernières parutions officielles de 2025 portant sur l'année 2024 ([opendatasoft](#)) et FINISS Extraction du Fichier des établissements selon les dernières parutions officielles de 2025 portant sur l'année 2024 ([data.gouv](#)). Adresse et géolocalisation des établissements d'enseignement du premier et second degrés selon les dernières parutions officielles de 2025 portant sur l'année 2024 ([data.education.gouv](#))

## Villes autour de Sauvian

| Ville                           | Habitants | Superficie         | Pop densité             | Pop active | Taux chômage | Revenu moyen | Prix immobilier        |
|---------------------------------|-----------|--------------------|-------------------------|------------|--------------|--------------|------------------------|
| Villeneuve-lès-Béziers (1 avis) | 4 500     | 17 km <sup>2</sup> | 265 h/km <sup>2</sup>   | 40.4%      | 7.2%         | 20 500 €/an  | 1 946 €/m <sup>2</sup> |
| Sérignan (12 avis)              | 8 588     | 27 km <sup>2</sup> | 318 h/km <sup>2</sup>   | 35.6%      | 5.8%         | 21 240 €/an  | 2 380 €/m <sup>2</sup> |
| Cers (1 avis)                   | 2 503     | 7 km <sup>2</sup>  | 358 h/km <sup>2</sup>   | 43.4%      | 6.4%         | 21 550 €/an  | 2 277 €/m <sup>2</sup> |
| Portiragnes (5 avis)            | 3 530     | 20 km <sup>2</sup> | 177 h/km <sup>2</sup>   | 36.1%      | 5.6%         | 22 350 €/an  | 2 932 €/m <sup>2</sup> |
| Vendres                         | 2 616     | 37 km <sup>2</sup> | 71 h/km <sup>2</sup>    | 45.3%      | 7.1%         | 22 350 €/an  | 2 987 €/m <sup>2</sup> |
| Béziers (122 avis)              | 81 545    | 95 km <sup>2</sup> | 858 h/km <sup>2</sup>   | 36%        | 7.8%         | 16 830 €/an  | 1 602 €/m <sup>2</sup> |
| Valras-Plage (13 avis)          | 4 432     | 2 km <sup>2</sup>  | 2 216 h/km <sup>2</sup> | 26.7%      | 6.7%         | 20 760 €/an  | 3 045 €/m <sup>2</sup> |
| Boujan-sur-Libron (5 avis)      | 3 619     | 7 km <sup>2</sup>  | 517 h/km <sup>2</sup>   | 41.7%      | 4.4%         | 22 710 €/an  | 2 187 €/m <sup>2</sup> |
| Lespignan (4 avis)              | 3 414     | 22 km <sup>2</sup> | 155 h/km <sup>2</sup>   | 42.2%      | 7.2%         | 21 340 €/an  | 1 625 €/m <sup>2</sup> |
| Colombiers (5 avis)             | 2 814     | 10 km <sup>2</sup> | 281 h/km <sup>2</sup>   | 42.2%      | 5.5%         | 22 970 €/an  | 1 925 €/m <sup>2</sup> |
| Nissan-lez-Enserune (3 avis)    | 4 124     | 29 km <sup>2</sup> | 142 h/km <sup>2</sup>   | 42.2%      | 6%           | 21 220 €/an  | 1 634 €/m <sup>2</sup> |
| Bassan (2 avis)                 | 2 383     | 6 km <sup>2</sup>  | 397 h/km <sup>2</sup>   | 41.6%      | 4.7%         | 22 540 €/an  | 1 858 €/m <sup>2</sup> |
| Lignan-sur-Orb (1 avis)         | 3 227     | 3 km <sup>2</sup>  | 1 076 h/km <sup>2</sup> | 43%        | 4.4%         | 23 050 €/an  | 2 202 €/m <sup>2</sup> |
| Maraussan (8 avis)              | 4 789     | 12 km <sup>2</sup> | 399 h/km <sup>2</sup>   | 42.8%      | 4.3%         | 21 930 €/an  | 1 658 €/m <sup>2</sup> |
| Vias (13 avis)                  | 5 952     | 32 km <sup>2</sup> | 186 h/km <sup>2</sup>   | 37.9%      | 6.6%         | 19 780 €/an  | 2 343 €/m <sup>2</sup> |

# Avis sur la ville de Sauvian



## Moyenne par critère



## Villes autour de Sauvian

| Ville                           | Note globale | Sécurité   | Éducation  | Sport Loisir | Environnement | Vie pratique |
|---------------------------------|--------------|------------|------------|--------------|---------------|--------------|
| Villeneuve-lès-Béziers (1 avis) | <b>4.2</b>   | <b>4.0</b> | <b>4.0</b> | <b>4.0</b>   | <b>5.0</b>    | <b>4.0</b>   |
| Sérignan (12 avis)              | <b>4.0</b>   | 3.7        | <b>4.1</b> | <b>4.3</b>   | 3.9           | <b>4.0</b>   |
| Cers (1 avis)                   | 3.2          | 3.0        | <b>4.0</b> | 3.0          | <b>4.0</b>    | 2.0          |
| Portiragnes (5 avis)            | 3.0          | 2.2        | 3.2        | 3.6          | 3.0           | 2.8          |
| Vendres                         | -            | -          | -          | -            | -             | -            |
| Béziers (122 avis)              | 3.2          | 2.9        | 3.0        | 3.4          | 3.3           | 3.5          |
| Valras-Plage (13 avis)          | 2.7          | 2.8        | 2.5        | 3.1          | 2.6           | 2.3          |
| Boujan-sur-Libron (5 avis)      | 3.3          | 3.0        | 3.0        | 3.8          | 3.2           | 3.4          |
| Lespignan (4 avis)              | 2.2          | 2.5        | 2.5        | 2.3          | 2.5           | <b>1.3</b>   |
| Colombiers (5 avis)             | <b>4.2</b>   | <b>4.2</b> | <b>4.2</b> | <b>4.2</b>   | <b>4.2</b>    | <b>4.4</b>   |
| Nissan-lez-Enserune (3 avis)    | 3.1          | <b>4.0</b> | 3.3        | 2.0          | 3.7           | 2.3          |
| Bassan (2 avis)                 | 3.4          | <b>4.0</b> | <b>4.0</b> | 2.5          | 3.5           | 3.0          |
| Lignan-sur-Orb (1 avis)         | <b>4.4</b>   | <b>4.0</b> | <b>5.0</b> | <b>4.0</b>   | <b>4.0</b>    | <b>5.0</b>   |
| Maraussan (8 avis)              | 3.9          | <b>4.1</b> | 3.8        | 3.6          | <b>4.3</b>    | 3.6          |
| Vias (13 avis)                  | 2.3          | 1.7        | 2.8        | 2.7          | 1.7           | 2.8          |



# Vous aimez votre ville ? Notez-la !

Et faites-nous part de vos remarques constructives



Avec

**BIEN** dans  
ma **VILLE** 