Version web

Ville de Sainte-Marie-la-Mer

Présenté par

BIEN dans ma VILLE

Sommaire

Situation géographique ... 3
Statistiques sur la population ... 4
Evolution du nombre d'habitants ... 4
Tranche d'âge ... 5
- ***0-14 ans*** ... 5
- ***15-29 ans*** ... 5
- ***30-44 ans*** ... 5
- ***45-59 ans*** ... 5
- ***60-74 ans*** ... 5
- ***75-89 ans*** ... 5
- ***90 ans et +*** ... 5

Activité professionnelle ... 5
- ***Agriculteurs*** ... 5
- ***Artisans, Commerçants*** ... 5
- ***Cadres et sup.*** ... 5
- ***Professions intermédiaires*** ... 5
- ***Employé*** ... 5
- ***Ouvrier*** ... 5
- ***Retraité*** ... 5
- ***Autres*** ... 5

Niveau de diplôme ... 6
- ***Sans diplôme ou CEP*** ... 6
- ***Brevet, BEPC, DNB*** ... 6
- ***CAP-BEP ou équivalent*** ... 6
- ***BAC ou équivalent*** ... 6
- ***BAC+2*** ... 6
- ***BAC+3 ou +4*** ... 6
- ***BAC+5 ou plus*** ... 6

Composition des ménages ... 6
- ***Couple sans enfant*** ... 6
- ***Couple avec enfant(s)*** ... 6
- ***Famille monoparentale*** ... 6
- ***Colocation / Autre*** ... 6
- ***Personnes seules*** ... 6

Profils électoraux ... 7
- ***Premier tour*** ... 7

Sécurité ... 8
- ***Evolution du nombre d'infractions*** ... 8
- ***Pour comparer*** ... 9

Services à la population ... 10
- ***Commerce*** ... 10
- ***Éducation*** ... 10
- ***Villes autour de Sainte-Marie-la-Mer*** ... 12

Avis sur la ville de Sainte-Marie-la-Mer ... 13
- ***Moyenne par critère*** ... 13
- ***Villes autour de Sainte-Marie-la-Mer*** ... 13
- ***Répartition des avis par note*** ... 13
- ***Répartition des avis par note*** ... 13

Situation géographique

Informations clés

- **Région :** Occitanie
- **Département :** Pyrénées-Orientales
- **Code postal :** 66470
- **Superficie :** 10 km²

bien-dans-ma-ville.fr

Statistiques sur la population

Nombre d'habitants	Age moyen	Pop active
4 952	**49 ans**	**38%**

Taux chômage	Pop densité	Revenu moyen
14.7%	**495 h/km²**	**21 460 €/an**

Evolution du nombre d'habitants

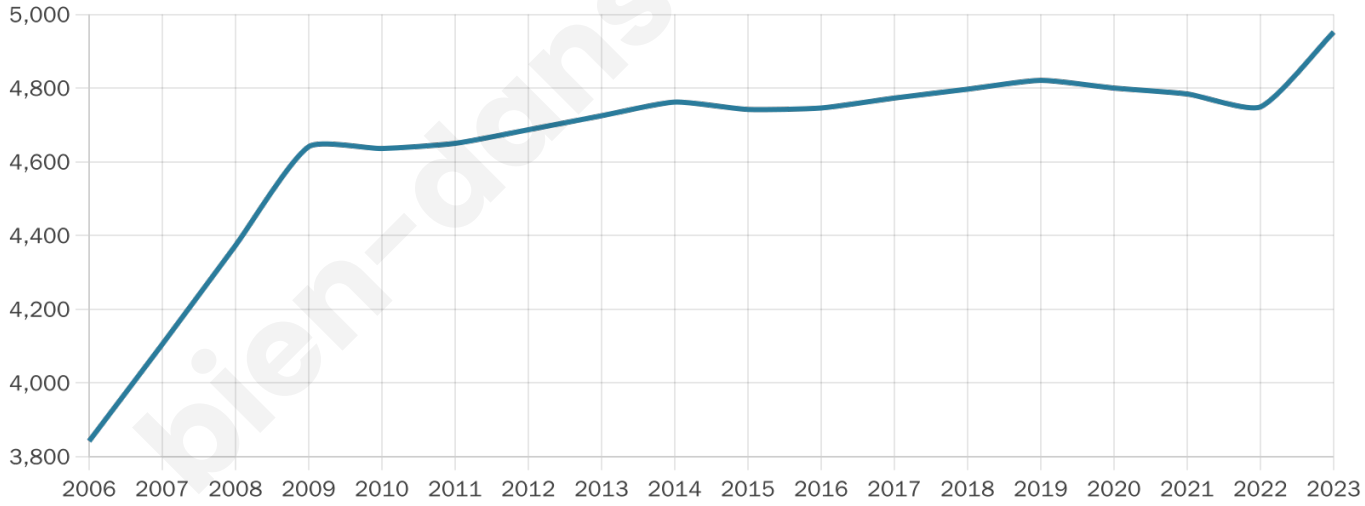

Sources : Institut national de la statistique et des études économiques (insee) selon Les dernières parutions officielles de 2024 portant sur les années 2020, 2021 et 2022.

bien-dans-ma-ville.fr

Tranche d'âge

0-14 ans	15-29 ans	30-44 ans	45-59 ans	60-74 ans	75-89 ans	90 ans et +
12%	12%	13%	21%	26%	11%	1%

Activité professionnelle

Agriculteurs	Artisans, Commerçants	Cadres et sup.	Professions intermédiaires	Employé	Ouvrier	Retraité	Autres
0%	4%	4%	8%	14%	8%	34%	12%

bien-dans-ma-ville.fr

Niveau de diplôme

Sans diplôme ou CEP	Brevet, BEPC, DNB	CAP-BEP ou équivalent	BAC ou équivalent	BAC+2	BAC+3 ou +4	BAC+5 ou plus
22%	8%	31%	18%	10%	7%	4%

Composition des ménages

Couple sans enfant	Couple avec enfant(s)	Famille monoparentale	Colocation / Autre	Personnes seules
41%	22%	8%	4%	25%

bienvenue-ma-ville.fr

Profils électoraux

Premier tour

Marine LE PEN 39.31 %

Emmanuel MACRON 19.55 %

Jean-Luc MÉLENCHON 16.09 %

Éric ZEMMOUR 9.88 %

Jean LASSALLE 3.31 %

Valérie PÉCRESSE 3.16 %

Yannick JADOT 2.33 %

Nicolas DUPONT-AIGNAN 2.00 %

Fabien ROUSSEL 1.82 %

Anne HIDALGO 1.52 %

Philippe POUTOU 0.63 %

Nathalie ARTHAUD 0.39 %

4 286 inscrits
Participation : 79.79%
Votes blancs : 1.32%
Votes nuls : 0.73%

Second tour

Emmanuel MACRON 36,64 %

Marine LE PEN 63,36 %

4 285 inscrits
Participation : 78.23%
Votes blancs : 5.79%
Votes nuls : 2.68%

bien-dans-ma-ville.fr

Sécurité

Agressions physiques / sexuelles

43

Cambriolages

37

Vols / dégradations

146

Stupéfiants

0

Evolution du nombre d'infractions

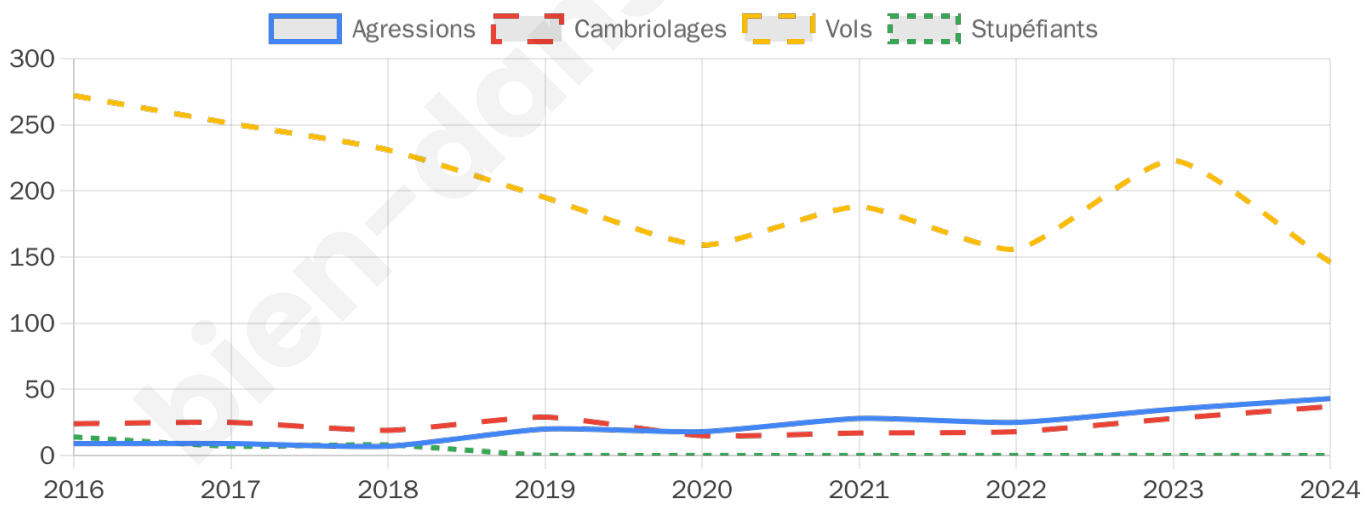

bien-dans-ma-

Pour comparer

(en proportion du nombre d'habitants)

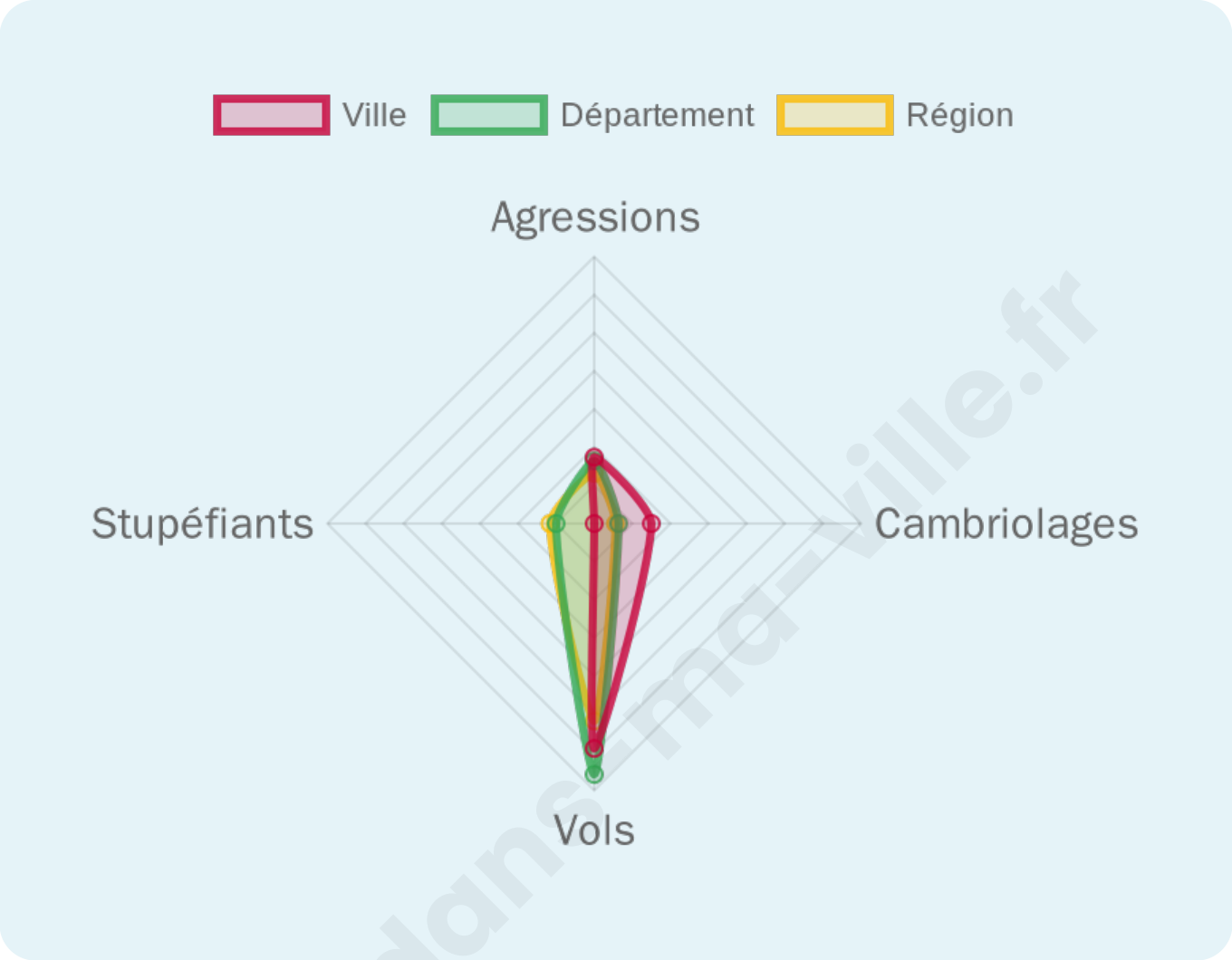

Sources : Bases statistiques communale, départementale et régionale de la délinquance enregistrée par la police et la gendarmerie nationales selon les dernières parutions officielles de 2025 portant sur l'année 2024 (data.gouv).
Agressions physiques / sexuelles : Violences sexuelles, coups et blessures volontaires intrafamiliaux, coups et blessures volontaires, autres coups, blessures volontaires et vols violents sans arme.
Cambriolages : Cambriolages de logements.
Vols : Vols avec armes, vols d'accessoires sur véhicules, vols dans les véhicules, vols de véhicules, vols sans violence contre des personnes, destructions, dégradations volontaires et escroqueries.
Stupéfiants : Trafic de stupéfiants dont (AFD) et usage de stupéfiants.

bien-dans-ma-ville.fr

Services à la population

Commerce

Hypermarché	X Canet-en-Roussillon 3km
Supermarché	2
Superêtte	11
Boulangerie	4
Boucherie	4
Restaurant	34
Garage	9
Station-service	1
Banque	1
La poste	11
Coiffeur	11
Tabac	2
Bars / discothèque	5
Bibliothèque	X Le Barcarès 7km
Cinéma	X Canet-en-Roussillon 3km
Vétérinaire	X Ascain 2km

Éducation

Crêche	5
Ecole maternelle Public	1
Ecole maternelle Privé	X Perpignan 11km
Ecole primaire Public	1
Ecole primaire Privé	X Perpignan 6km
Collège Public	X Canet-en-Roussillon 3km
Collège Privé	X Perpignan 9km
Lycée Public	X Canet-en-Roussillon 3km
Lycée Privé	X Cabestany 8km

Santé

Pharmacie	1
Hôpital	X Perpignan 10km
Laboratoire d'analyses médicales	X Canet-en-Roussillon 2km
Etablissement pour handicapé	X Villelongue-de-la-Salanque 2km
EHPA	X Canet-en-Roussillon 3km
Médecin	7
Dentiste	1
Chirurgien	X Saint-Laurent-de-la-Salanque 5km
Dermatologue	X Pia 7km
Anesthésiste	X Cabestany 8km
Gastro-entérologue	X Perpignan 10km
Gynécologue	X Canet-en-Roussillon 2km
Cancérologue	X Cabestany 8km
Neurologue	X Pia 7km
Ophtalmologue	X Saint-Laurent-de-la-Salanque 6km
ORL	X Perpignan 7km
Cardiologue	X Saint-Laurent-de-la-Salanque 5km
Pédiatre	X Canet-en-Roussillon 3km
Pneumologue	X Cabestany 8km
Psychologue	1
Radiologue	X Saint-Laurent-de-la-Salanque 5km
Rhumatologue	X Cabestany 8km
Sage-femme	2

Sources : Base Sirene des entreprises et de leurs établissements selon les dernières parutions officielles de 2025 portant sur l'année 2024 (data.gouv). Liste, localisation et tarifs des professionnels de santé selon les dernières parutions officielles de 2025 portant sur l'année 2024 (opendatasoft) et FINESS Extraction du Fichier des établissements selon les dernières parutions officielles de 2025 portant sur l'année 2024 (data.gouv). Adresse et géolocalisation des établissements d'enseignement du premier et second degrés selon les

dernières parutions officielles de 2025 portant sur l'année 2024 (data.education.gouv)

bien-dans-ma-ville.fr

Villes autour de Sainte-Marie-la-Mer

Ville	Habitants	Superficie	Pop densité	Pop active	Taux chômage	Revenu moyen	Prix immobilier
Canet-en-Roussillon (63 avis)	13 227	22 km²	601 h/km²	33.7%	6.7%	22 520 €/an	2 972 €/m²
Villelongue-de-la-Salanque (4 avis)	3 335	7 km²	476 h/km²	43.8%	5.6%	21 060 €/an	875 €/m²
Torreilles (3 avis)	3 753	17 km²	221 h/km²	46.1%	7.3%	22 080 €/an	2 028 €/m²
Saint-Laurent-de-la-Salanque (13 avis)	9 898	12 km²	825 h/km²	39.1%	8%	21 060 €/an	2 411 €/m²
Claira (9 avis)	4 922	19 km²	259 h/km²	42.3%	5.7%	21 850 €/an	2 191 €/m²
Le Barcarès (21 avis)	6 109	11 km²	555 h/km²	29.8%	6.8%	20 560 €/an	2 672 €/m²
Bompas (4 avis)	7 832	5 km²	1 566 h/km²	39.2%	6.3%	21 430 €/an	2 195 €/m²
Saint-Nazaire	2 779	10 km²	278 h/km²	43.1%	4.5%	22 250 €/an	2 170 €/m²
Saint-Hippolyte (3 avis)	3 126	14 km²	223 h/km²	45.4%	6.3%	22 170 €/an	1 860 €/m²
Cabestany (14 avis)	10 465	10 km²	1 047 h/km²	40.1%	5.5%	23 510 €/an	2 524 €/m²
Pia (14 avis)	11 615	13 km²	893 h/km²	39.7%	5.2%	20 040 €/an	1 957 €/m²
Saleilles (7 avis)	5 698	6 km²	950 h/km²	42.3%	4.7%	23 510 €/an	2 421 €/m²
Alénya (8 avis)	3 782	5 km²	756 h/km²	42.1%	6.4%	22 190 €/an	2 017 €/m²
Corneilla-del-Vercol (8 avis)	2 696	5 km²	539 h/km²	45.1%	6%	22 360 €/an	1 932 €/m²
Théza (6 avis)	2 126	4 km²	532 h/km²	48.7%	7.9%	21 730 €/an	2 738 €/m²

bien-dans-ma-ville.fr

Avis sur la ville de Sainte-Marie-la-Mer

Note moyenne

3.3/5

20 avis

Répartition des avis par note

★★★★★	5 avis
★★★★☆	5 avis
★★★☆☆	5 avis
★★☆☆☆	3 avis
★☆☆☆☆	2 avis
☆☆☆☆☆	0 avis

Moyenne par critère

Sécurité	Éducation	Sport / Loisir	Environnement	Vie pratique
3.5	3.5	3.1	3.3	3.1

Villes autour de Sainte-Marie-la-Mer

Ville	Note globale	Sécurité	Éducation	Sport Loisir	Environnement	Vie pratique
Canet-en-Roussillon (63 avis)	2.9	2.5	3.3	3.0	2.7	2.8
Villelongue-de-la-Salanque (4 avis)	2.3	2.5	2.8	2.3	2.8	**1.0**
Torreilles (3 avis)	**4.5**	**4.0**	**4.3**	**4.3**	**5.0**	**4.7**
Saint-Laurent-de-la-Salanque (13 avis)	3.9	3.9	3.6	3.7	**4.0**	**4.4**
Claira (9 avis)	3.6	3.4	3.8	3.8	3.7	3.2
Le Barcarès (21 avis)	3.8	3.8	3.8	**4.1**	**4.0**	3.4
Bompas (4 avis)	**4.2**	**4.3**	**4.5**	**4.3**	3.8	**4.3**
Saint-Nazaire	-	-	-	-	-	-
Saint-Hippolyte (3 avis)	1.8	3.3	2.7	**0.7**	1.7	**0.7**
Cabestany (14 avis)	3.5	3.3	3.4	3.6	3.5	3.4
Pia (14 avis)	3.0	2.8	3.4	3.6	2.5	2.7
Saleilles (7 avis)	3.5	3.3	3.9	2.7	3.7	3.9
Alénya (8 avis)	3.8	**4.4**	3.9	3.9	**4.0**	2.9
Corneilla-del-Vercol (8 avis)	3.4	3.9	**4.0**	3.1	3.3	2.5
Théza (6 avis)	3.5	3.7	3.8	3.3	3.8	2.7

Vous aimez votre ville ? Notez-la !

Et faites-nous part de vos remarques constructives

Avec

BIEN dans ma VILLE