



Version web

# Ville de Sainte-Marie- aux-Chênes

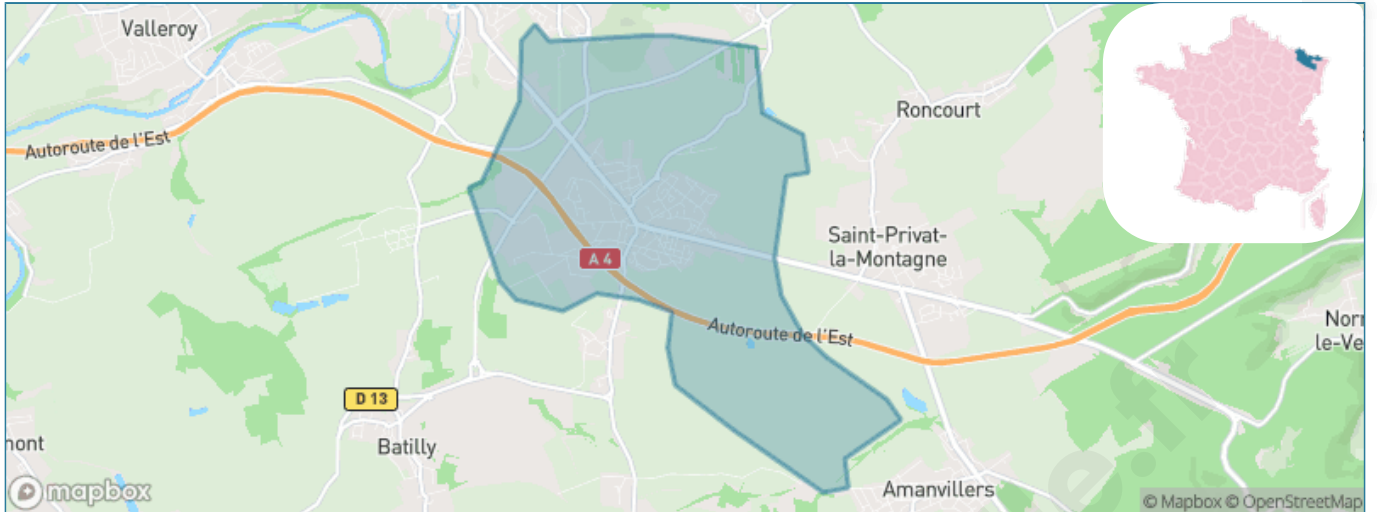
Présenté par

**BIEN** dans  
ma **VILLE** 

# Sommaire

|  |    |
|--|----|
| Situation géographique .....                       | 3  |
| Statistiques sur la population .....               | 4  |
| Evolution du nombre d'habitants .....              | 4  |
| Tranche d'âge .....                                | 5  |
| 0-14 ans .....                                     | 5  |
| 15-29 ans .....                                    | 5  |
| 30-44 ans .....                                    | 5  |
| 45-59 ans .....                                    | 5  |
| 60-74 ans .....                                    | 5  |
| 75-89 ans .....                                    | 5  |
| 90 ans et + .....                                  | 5  |
| Activité professionnelle .....                     | 5  |
| Agriculteurs .....                                 | 5  |
| Artisans, Commerçants .....                        | 5  |
| Cadres et sup. ....                                | 5  |
| Professions intermédiaires .....                   | 5  |
| Employé .....                                      | 5  |
| Ouvrier .....                                      | 5  |
| Retraité .....                                     | 5  |
| Autres .....                                       | 5  |
| Niveau de diplôme .....                            | 6  |
| Sans diplôme ou CEP .....                          | 6  |
| Brevet, BEPC, DNB .....                            | 6  |
| CAP-BEP ou équivalent .....                        | 6  |
| BAC ou équivalent .....                            | 6  |
| BAC+2 .....  | 6  |
| BAC+3 ou +4 .....                                  | 6  |
| BAC+5 ou plus .....                                | 6  |
| Composition des ménages .....                      | 6  |
| Couple sans enfant .....                           | 6  |
| Couple avec enfant(s) .....                        | 6  |
| Famille monoparentale .....                        | 6  |
| Colocation / Autre .....                           | 6  |
| Personnes seules .....                             | 6  |
| Profil électoraux .....                            | 7  |
| Premier tour .....                                 | 7  |
| Sécurité .....                                     | 8  |
| Evolution du nombre d'infractions .....            | 8  |
| Pour comparer .....                                | 9  |
| Services à la population .....                     | 10 |
| Commerce .....                                     | 10 |
| Éducation .....                                    | 10 |
| Villes autour de Sainte-Marie-aux-Chênes .....     | 11 |
| Avis sur la ville de Sainte-Marie-aux-Chênes ..... | 12 |
| Moyenne par critère .....                          | 12 |
| Villes autour de Sainte-Marie-aux-Chênes .....     | 12 |
| Répartition des avis par note .....                | 12 |
| Répartition des avis par note .....                | 12 |

# Situation géographique



## i Informations clés

- **Région** : Grand Est
- **Département** : Moselle
- **Code postal** : 57118
- **Superficie** : 10 km<sup>2</sup>



# Statistiques sur la population



Nombre d'habitants

**4 519**



Age moyen

**41 ans**



Pop active

**48.7%**



Taux chômage

**9.5%**



Pop densité

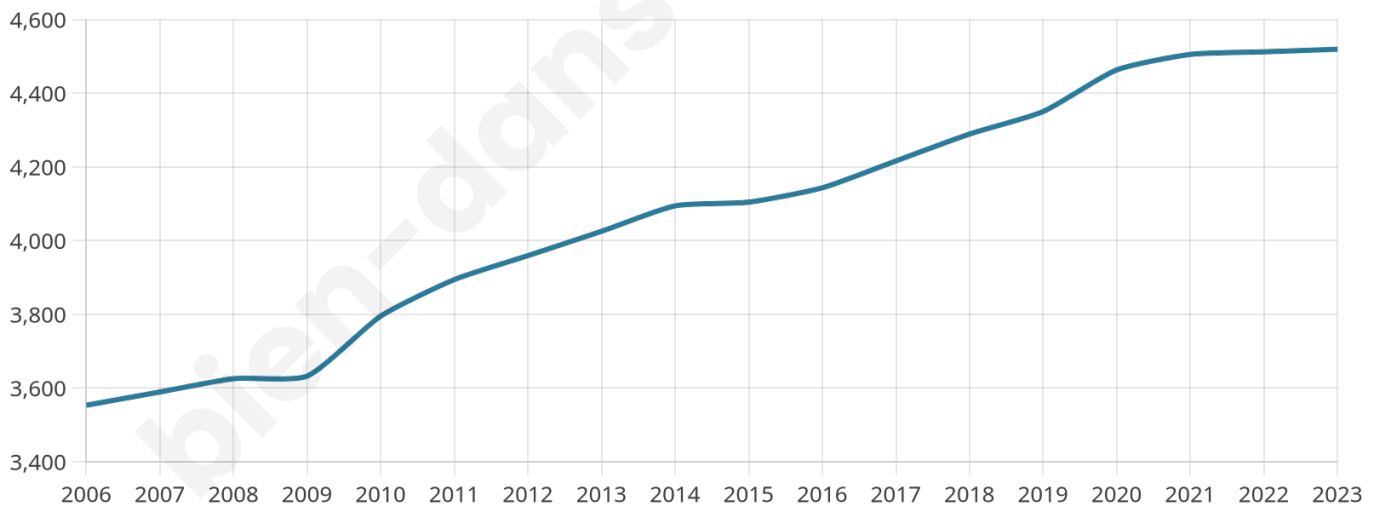
**452 h/km<sup>2</sup>**



Revenu moyen

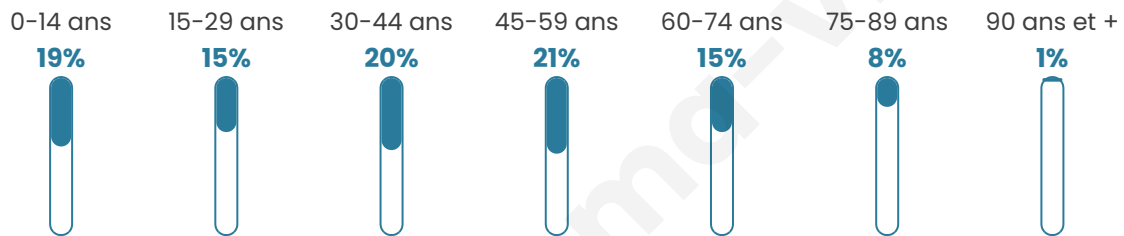
**23 720 €/an**

## Evolution du nombre d'habitants

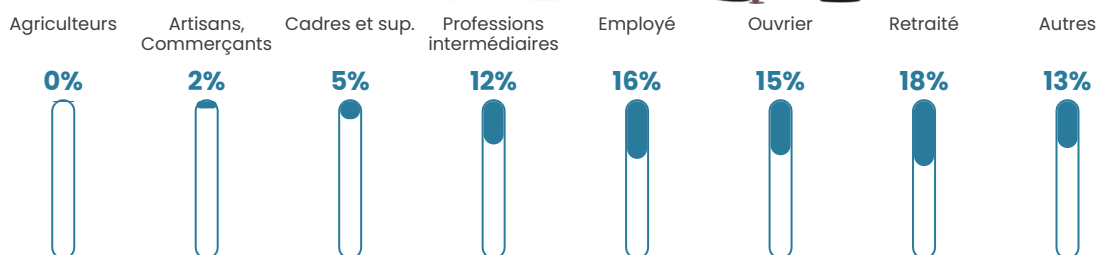


Sources : Institut national de la statistique et des études économiques (insee) selon Les dernières parutions officielles de 2024 portant sur les années 2020, 2021 et 2022.


## Tranche d'âge




## Activité professionnelle



## Niveau de diplôme






## Composition des ménages



# Profils électoraux

## Premier tour

|   |                       |         |
|---|-----------------------|---------|
|    | Marine LE PEN         | 34.68 % |
|    | Emmanuel MACRON       | 26.60 % |
|    | Jean-Luc MÉLENCHON    | 17.14 % |
|    | Éric ZEMMOUR          | 7.31 %  |
|    | Fabien ROUSSEL        | 2.83 %  |
|   | Yannick JADOT         | 2.78 %  |
|  | Nicolas DUPONT-AIGNAN | 2.11 %  |
|  | Jean LASSALLE         | 2.02 %  |
|  | Valérie PÉCRESSE      | 1.75 %  |
|  | Anne HIDALGO          | 1.08 %  |
|  | Philippe POUTOU       | 0.94 %  |
|  | Nathalie ARTHAUD      | 0.76 %  |



### 3 099 inscrits

Participation : 73.67%

Votes blancs : 1.62%

Votes nuls : 0.74%

## Second tour

|   |                 |         |
|---|-----------------|---------|
|  | Emmanuel MACRON | 44,07 % |
|  | Marine LE PEN   | 55,93 % |

### 3 104 inscrits

Participation : 74.23%

Votes blancs : 5.25%

Votes nuls : 2.08%

# Sécurité



Agressions physiques / sexuelles

**36**



Cambriolages

**10**



Vols / dégradations

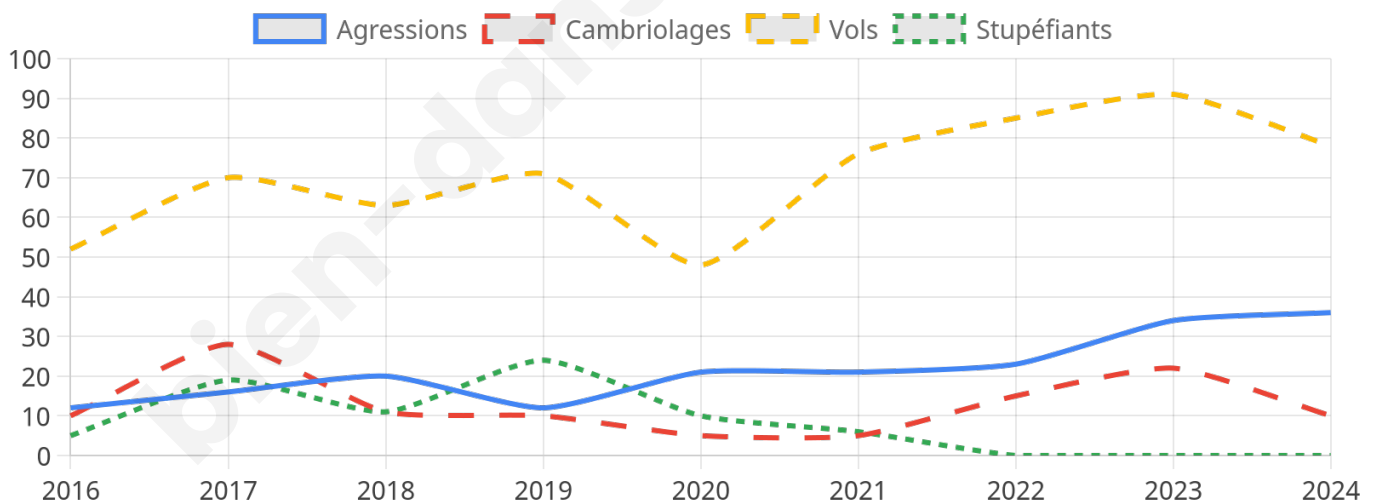
**78**



Stupéfiants

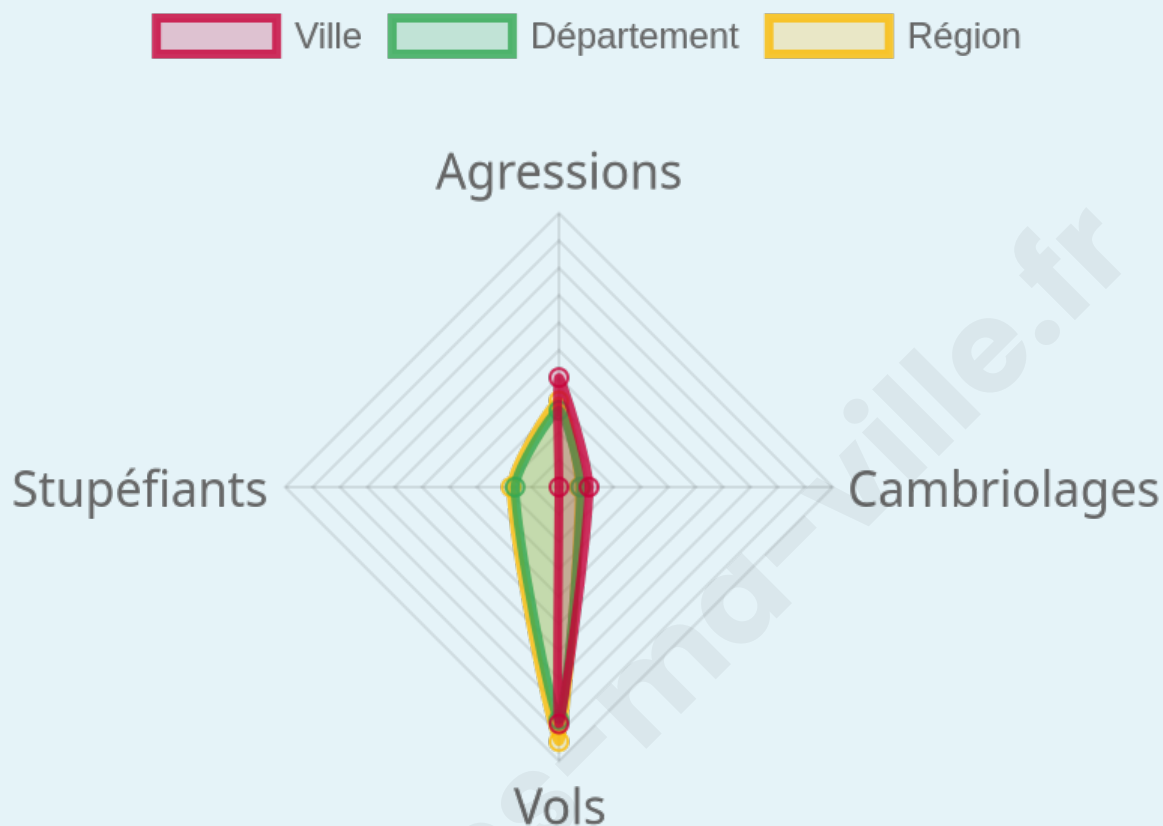
**0**

## Evolution du nombre d'infractions



## Pour comparer

(en proportion du nombre d'habitants)



Sources : Bases statistiques communale, départementale et régionale de la délinquance enregistrée par la police et la gendarmerie nationales selon les dernières parutions officielles de 2025 portant sur l'année 2024 ([data.gouv](https://data.gouv.fr)).

Agressions physiques / sexuelles : Violences sexuelles, coups et blessures volontaires intrafamiliaux, coups et blessures volontaires, autres coups, blessures volontaires et vols violents sans arme.

Cambriolages : Cambriolages de logements.

Vols : Vols avec armes, vols d'accessoires sur véhicules, vols dans les véhicules, vols de véhicules, vols sans violence contre des personnes, destructions, dégradations volontaires et escroqueries.

Stupéfiants : Trafic de stupéfiants dont (AFD) et usage de stupéfiants.

# Services à la population



## Commerce

|                    |                        |
|--------------------|------------------------|
| Hypermarché        | X <u>Joeuf</u> 3km     |
| Supermarché        | 1                      |
| Superette          | 2                      |
| Boulangerie        | 5                      |
| Boucherie          | 1                      |
| Restaurant         | 7                      |
| Garage             | 9                      |
| Station-service    | 1                      |
| Banque             | 2                      |
| La poste           | 1                      |
| Coiffeur           | 16                     |
| Tabac              | X <u>Homécourt</u> 2km |
| Bars / discothèque | 4                      |
| Bibliothèque       | X <u>Joeuf</u> 3km     |
| Cinéma             | X <u>Joeuf</u> 4km     |
| Vétérinaire        | 1                      |



## Santé

|                                  |                                       |
|----------------------------------|---------------------------------------|
| Pharmacie                        | 1                                     |
| Hôpital                          | X <u>Val de Briey</u> 7km             |
| Laboratoire d'analyses médicales | 1                                     |
| Etablissement pour handicapé     | X <u>Val de Briey</u> 7km             |
| EHPA                             | 1                                     |
| Médecin                          | 3                                     |
| Dentiste                         | 3                                     |
| Chirurgien                       | X <u>Val de Briey</u> 7km             |
| Dermatologue                     | X <u>Val de Briey</u> 7km             |
| Anesthésiste                     | X <u>Metz</u> 18km                    |
| Gastro-entérologue               | X <u>Metz</u> 19km                    |
| Gynécologue                      | X <u>Joeuf</u> 3km                    |
| Cancérologue                     | X <u>Thionville</u> 22km              |
| Neurologue                       | X <u>Metz</u> 16km                    |
| Ophtalmologue                    | X <u>Joeuf</u> 3km                    |
| ORL                              | X <u>Hagondange</u> 13km              |
| Cardiologue                      | X <u>Joeuf</u> 3km                    |
| Pédiatre                         | X <u>Val de Briey</u> 7km             |
| Pneumologue                      | X <u>Metz</u> 16km                    |
| Psychologue                      | X <u>Talange</u> 13km                 |
| Radiologue                       | X <u>Val de Briey</u> 7km             |
| Rhumatologue                     | X <u>Joeuf</u> 3km                    |
| Sage-femme                       | X <u>Saint-Privat-la-Montagne</u> 3km |



## Éducation

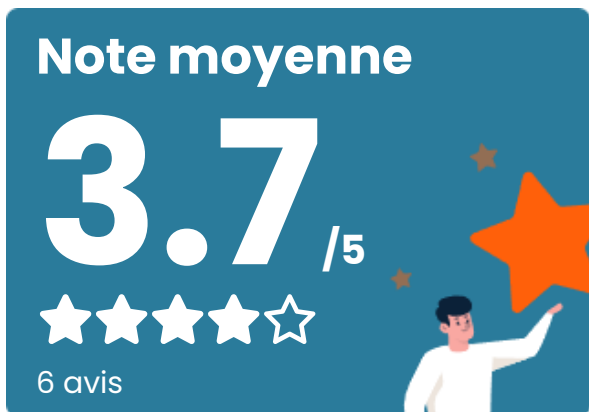
|                         |                              |
|-------------------------|------------------------------|
| Crèche                  | 3                            |
| Ecole maternelle Public | 1                            |
| Ecole maternelle Privé  | X <u>Sainte-Ruffine</u> 13km |
| Ecole primaire Public   | 1                            |
| Ecole primaire Privé    | X <u>Moyeuvre-Grande</u> 6km |
| Collège Public          | 1                            |
| Collège Privé           | X <u>Moyeuvre-Grande</u> 7km |
| Lycée Public            | X <u>Val de Briey</u> 8km    |
| Lycée Privé             | X <u>Val de Briey</u> 7km    |

Sources : Base Sirene des entreprises et de leurs établissements selon les dernières parutions officielles de 2025 portant sur l'année 2024 ([data.gouv](#)). Liste, localisation et tarifs des professionnels de santé selon les dernières parutions officielles de 2025 portant sur l'année 2024 ([opendatasoft](#)) et FINISS Extraction du Fichier des établissements selon les dernières parutions officielles de 2025 portant sur l'année 2024 ([data.gouv](#)). Adresse et géolocalisation des établissements d'enseignement du premier et second degrés selon les dernières parutions officielles de 2025 portant sur l'année 2024 ([data.education.gouv](#))

## Villes autour de Sainte-Marie-aux-Chênes

| Ville                        | Habitants | Superficie         | Pop densité             | Pop active | Taux chômage | Revenu moyen | Prix immobilier        |
|------------------------------|-----------|--------------------|-------------------------|------------|--------------|--------------|------------------------|
| Saint-Ail                    | 465       | 7 km <sup>2</sup>  | 66 h/km <sup>2</sup>    | 45.2%      | 3.2%         | 26 050 €/an  | 1 728 €/m <sup>2</sup> |
| Montois-la-Montagne (1 avis) | 2 711     | 7 km <sup>2</sup>  | 387 h/km <sup>2</sup>   | 46.7%      | 3.5%         | 23 450 €/an  | NC                     |
| Auboué (1 avis)              | 2 650     | 4 km <sup>2</sup>  | 663 h/km <sup>2</sup>   | 44.4%      | 6.1%         | 20 080 €/an  | 1 327 €/m <sup>2</sup> |
| Roncourt                     | 1 058     | 6 km <sup>2</sup>  | 176 h/km <sup>2</sup>   | 48.7%      | 3.1%         | 23 780 €/an  | NC                     |
| Joeuf (4 avis)               | 6 392     | 3 km <sup>2</sup>  | 2 131 h/km <sup>2</sup> | 41.4%      | 8.3%         | 18 000 €/an  | 985 €/m <sup>2</sup>   |
| Moineville                   | 1 114     | 8 km <sup>2</sup>  | 139 h/km <sup>2</sup>   | 48.1%      | 4.8%         | 24 430 €/an  | 1 868 €/m <sup>2</sup> |
| Homécourt (6 avis)           | 6 254     | 4 km <sup>2</sup>  | 1 564 h/km <sup>2</sup> | 45.3%      | 6%           | 19 490 €/an  | 1 124 €/m <sup>2</sup> |
| Saint-Privat-la-Montagne     | 1 878     | 5 km <sup>2</sup>  | 376 h/km <sup>2</sup>   | 48.7%      | 4%           | 24 440 €/an  | NC                     |
| Moutiers (1 avis)            | 1 602     | 6 km <sup>2</sup>  | 267 h/km <sup>2</sup>   | 43.7%      | 5%           | 20 850 €/an  | 1 165 €/m <sup>2</sup> |
| Batilly                      | 1 313     | 6 km <sup>2</sup>  | 219 h/km <sup>2</sup>   | 50.4%      | 3.2%         | 25 460 €/an  | 1 940 €/m <sup>2</sup> |
| Amanvillers (2 avis)         | 2 188     | 9 km <sup>2</sup>  | 243 h/km <sup>2</sup>   | 49.2%      | 4.2%         | 25 870 €/an  | NC                     |
| Jouaville                    | 274       | 11 km <sup>2</sup> | 25 h/km <sup>2</sup>    | 55.5%      | 2.6%         | 26 570 €/an  | 1 724 €/m <sup>2</sup> |
| Vernéville (1 avis)          | 715       | 9 km <sup>2</sup>  | 79 h/km <sup>2</sup>    | 48.3%      | 3.2%         | 24 960 €/an  | NC                     |
| Valleroy (1 avis)            | 2 375     | 12 km <sup>2</sup> | 198 h/km <sup>2</sup>   | 46.1%      | 3.2%         | 23 270 €/an  | 1 547 €/m <sup>2</sup> |
| Hatrize                      | 838       | 7 km <sup>2</sup>  | 120 h/km <sup>2</sup>   | 48.4%      | 4.9%         | 23 750 €/an  | 1 080 €/m <sup>2</sup> |

# Avis sur la ville de Sainte-Marie-aux-Chênes



## Moyenne par critère



## Villes autour de Sainte-Marie-aux-Chênes

| Ville                        | Note globale | Sécurité   | Éducation  | Sport Loisir | Environnement | Vie pratique |
|------------------------------|--------------|------------|------------|--------------|---------------|--------------|
| Saint-Ail                    | -            | -          | -          | -            | -             | -            |
| Montois-la-Montagne (1 avis) | 2.4          | <b>5.0</b> | 2.0        | 2.0          | 2.0           | <b>1.0</b>   |
| Auboué (1 avis)              | 2.6          | 2.0        | <b>1.0</b> | 3.0          | <b>4.0</b>    | 3.0          |
| Roncourt                     | -            | -          | -          | -            | -             | -            |
| Joeuf (4 avis)               | 3.1          | 2.0        | 3.5        | 3.8          | 3.0           | 3.0          |
| Moineville                   | -            | -          | -          | -            | -             | -            |
| Homécourt (6 avis)           | 3.2          | 3.5        | 3.3        | 3.3          | 3.2           | 2.8          |
| Saint-Privat-la-Montagne     | -            | -          | -          | -            | -             | -            |
| Moutiers (1 avis)            | 3.2          | <b>4.0</b> | 3.0        | 2.0          | <b>4.0</b>    | 3.0          |
| Batilly                      | -            | -          | -          | -            | -             | -            |
| Amanvillers (2 avis)         | 3.7          | 3.5        | 3.5        | <b>4.0</b>   | <b>4.0</b>    | 3.5          |
| Jouaville                    | -            | -          | -          | -            | -             | -            |
| Vernéville (1 avis)          | 2.8          | <b>4.0</b> | <b>4.0</b> | 2.0          | 3.0           | <b>1.0</b>   |
| Valleroy (1 avis)            | 2.4          | 3.0        | <b>4.0</b> | <b>4.0</b>   | <b>1.0</b>    | <b>0.0</b>   |
| Hatriz                       | -            | -          | -          | -            | -             | -            |



# **Vous aimez votre ville ? Notez-la !**

Et faites-nous part de vos remarques constructives



Avec

**BIEN** dans ma **VILLE** 