



Version web

Ville de Saint-Paul-de-Varces

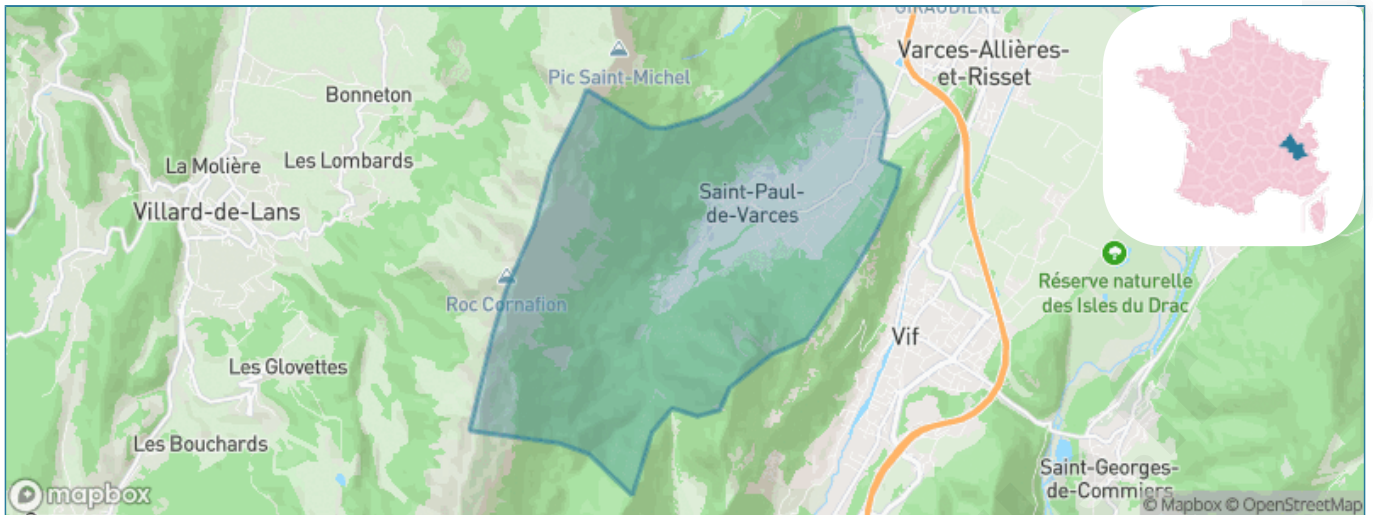
Présenté par

BIEN dans ma **VILLE** 

Sommaire

Situation géographique	3
Statistiques sur la population	4
Evolution du nombre d'habitants	4
Tranche d'âge	5
0-14 ans	5
15-29 ans	5
30-44 ans	5
45-59 ans	5
60-74 ans	5
75-89 ans	5
90 ans et +	5
Activité professionnelle	5
Agriculteurs	5
Artisans, Commerçants	5
Cadres et sup.	5
Professions intermédiaires	5
Employé	5
Ouvrier	5
Retraité	5
Autres	5
Niveau de diplôme	6
Sans diplôme ou CEP	6
Brevet, BEPC, DNB	6
CAP-BEP ou équivalent	6
BAC ou équivalent	6
BAC+2	6
BAC+3 ou +4	6
BAC+5 ou plus	6
Composition des ménages	6
Couple sans enfant	6
Couple avec enfant(s)	6
Famille monoparentale	6
Colocation / Autre	6
Personnes seules	6
Profils électoraux	7
Premier tour	7
Sécurité	8
Evolution du nombre d'infractions	8
Pour comparer	9
Services à la population	10
Commerce	10
Éducation	10
Villes autour de Saint-Paul-de-Varces	11

Situation géographique



i Informations clés

- **Région** : Auvergne-Rhône-Alpes
- **Département** : Isère
- **Métropole** : Grenoble Alpes Métropole
- **Code postal** : 38760
- **Superficie** : 19 km²



Statistiques sur la population



Nombre d'habitants

2 218



Age moyen

43 ans



Pop active

45.5%



Taux chômage

2.3%



Pop densité

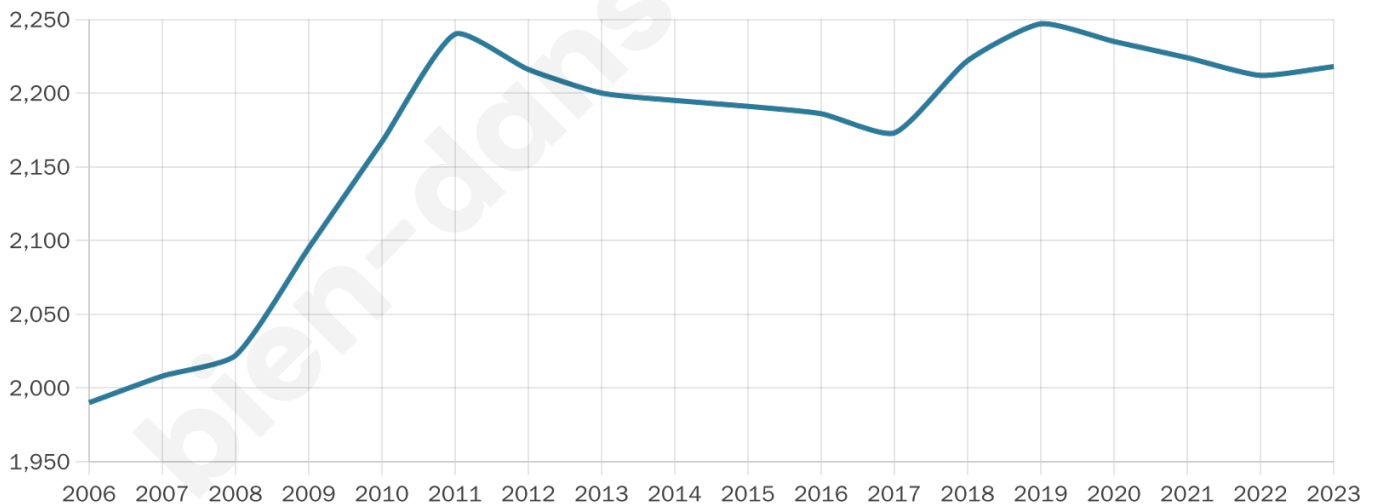
117 h/km²



Revenu moyen

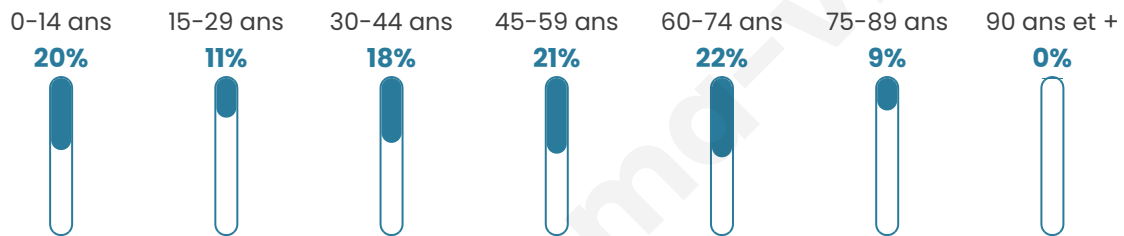
30 530 €/an

Evolution du nombre d'habitants

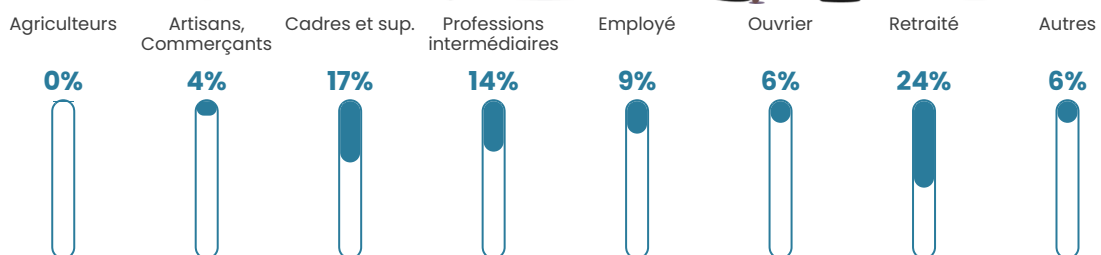


Sources : Institut national de la statistique et des études économiques (insee) selon Les dernières parutions officielles de 2024 portant sur les années 2020, 2021 et 2022.


Tranche d'âge




Activité professionnelle



Niveau de diplôme



Composition des ménages



Profils électoraux

Premier tour

	Emmanuel MACRON	32.75 %
	Marine LE PEN	23.39 %
	Jean-Luc MÉLENCHON	17.06 %
	Éric ZEMMOUR	7.51 %
	Yannick JADOT	7.13 %
	Valérie PÉCRESE	4.28 %
	Jean LASSALLE	2.36 %
	Fabien ROUSSEL	1.80 %
	Nicolas DUPONT-AIGNAN	1.24 %
	Anne HIDALGO	1.18 %
	Philippe POUTOU	0.81 %
	Nathalie ARTHAUD	0.50 %



1 943 inscrits

Participation : 84.41%

Votes blancs : 1.22%

Votes nuls : 0.49%

Second tour

	Emmanuel MACRON	63,75 %
	Marine LE PEN	36,25 %

1 945 inscrits

Participation : 82.01%

Votes blancs : 4.45%

Votes nuls : 1.13%

Sécurité



Agressions physiques / sexuelles

0



Cambriolages

16



Vols / dégradations

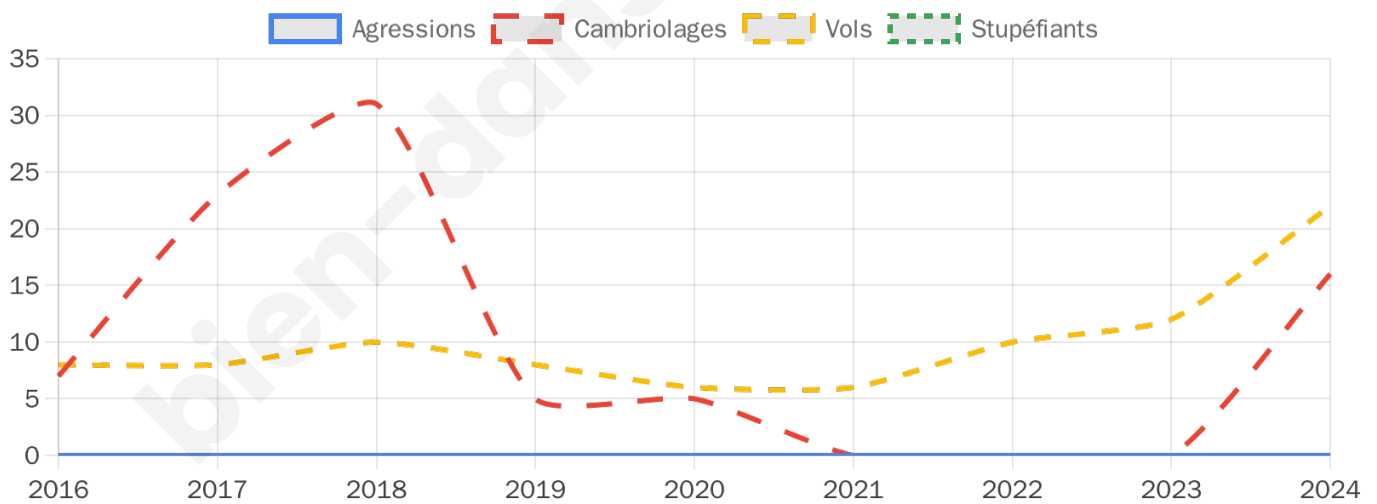
22



Stupéfiants

0

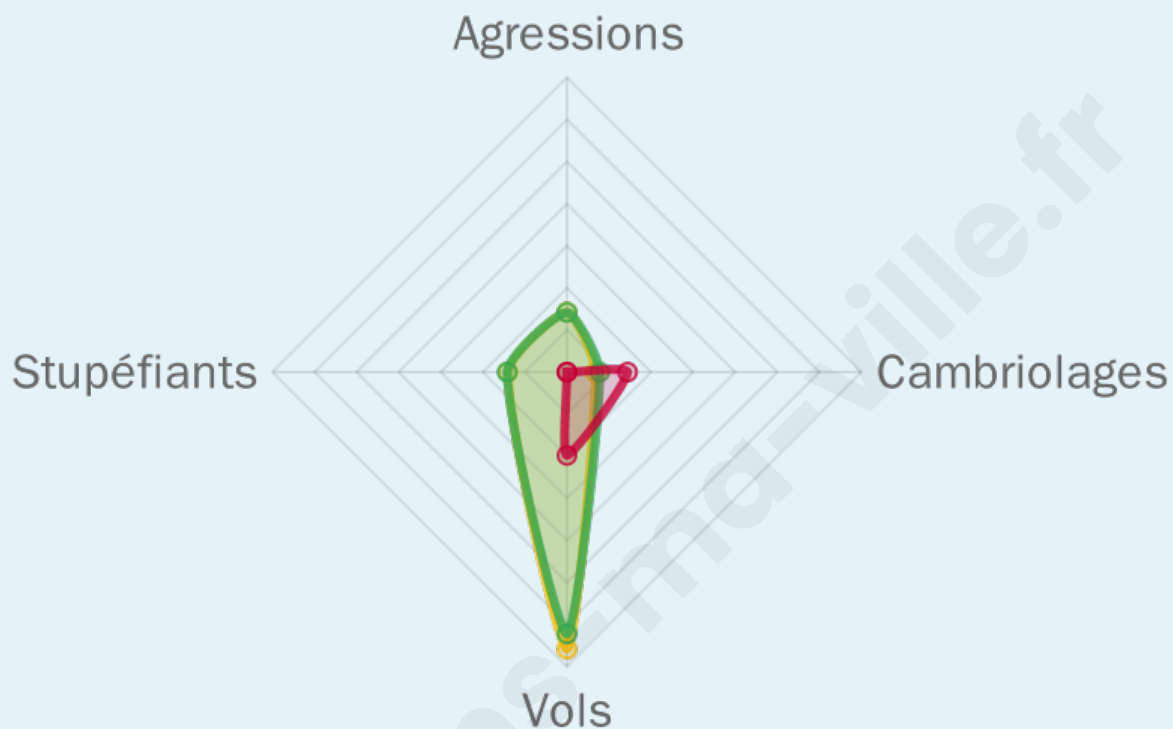
Evolution du nombre d'infractions



Pour comparer

(en proportion du nombre d'habitants)

■ Ville ■ Département ■ Région



Sources : Bases statistiques communale, départementale et régionale de la délinquance enregistrée par la police et la gendarmerie nationales selon les dernières parutions officielles de 2025 portant sur l'année 2024 ([data.gouv](https://data.gouv.fr)).

Agressions physiques / sexuelles : Violences sexuelles, coups et blessures volontaires intrafamiliaux, coups et blessures volontaires, autres coups, blessures volontaires et vols violents sans arme.

Cambriolages : Cambriolages de logements.

Vols : Vols avec armes, vols d'accessoires sur véhicules, vols dans les véhicules, vols de véhicules, vols sans violence contre des personnes, destructions, dégradations volontaires et escroqueries.

Stupéfiants : Trafic de stupéfiants dont (AFD) et usage de stupéfiants.

Services à la population



Commerce

Hypermarché	X Bresson 12km
Supermarché	X Vif 4km
Superette	2
Boulangerie	1
Boucherie	X Vif 3km
Restaurant	X Vif 3km
Garage	1
Station-service	X Vif 3km
Banque	X Vif 3km
La poste	2
Coiffeur	2
Tabac	X Claix 7km
Bars / discothèque	X Vif 3km
Bibliothèque	X Échirolles 10km
Cinéma	X Villard-de-Lans 7km
Vétérinaire	X Vif 4km



Santé

Pharmacie	X Vif 3km
Hôpital	X Échirolles 12km
Laboratoire d'analyses médicales	X Vif 4km
Etablissement pour handicapé	X Claix 6km
EHPA	X Vif 3km
Médecin	X Vif 3km
Dentiste	X Vif 3km
Chirurgien	X Villard-de-Lans 7km
Dermatologue	X Eybens 13km
Anesthésiste	X Échirolles 11km
Gastro-entérologue	X Échirolles 11km
Gynécologue	X Claix 7km
Cancérologue	X Challes-les-Eaux 59km
Neurologue	X Échirolles 11km
Ophthalmologue	X Vizille 11km
ORL	X Échirolles 11km
Cardiologue	X Échirolles 11km
Pédiatre	X Claix 7km
Pneumologue	X Échirolles 11km
Psychologue	X Seyssins 11km
Radiologue	X Le Pont-de-Claix 8km
Rhumatologue	X Échirolles 11km
Sage-femme	X Vif 4km



Éducation

Crèche	X Vif 3km
Ecole maternelle Public	X Vif 3km
Ecole maternelle Privé	X Grenoble 13km
Ecole primaire Public	1
Ecole primaire Privé	X Claix 7km
Collège Public	X Vif 3km
Collège Privé	X Grenoble 13km
Lycée Public	X Villard-de-Lans 6km
Lycée Privé	X Seyssins 12km

Sources : Base Sirene des entreprises et de leurs établissements selon les dernières parutions officielles de 2025 portant sur l'année 2024 ([data.gouv](#)). Liste, localisation et tarifs des professionnels de santé selon les dernières parutions officielles de 2025 portant sur l'année 2024 ([opendatasoft](#)) et FINISS Extraction du Fichier des établissements selon les dernières parutions officielles de 2025 portant sur l'année 2024 ([data.gouv](#)). Adresse et géolocalisation des établissements d'enseignement du premier et second degrés selon les dernières parutions officielles de 2025 portant sur l'année 2024 ([data.education.gouv](#))

Villes autour de Saint-Paul-de-Varces

Ville	Habitants	Superficie	Pop densité	Pop active	Taux chômage	Revenu moyen	Prix immobilier
Vif (19 avis)	8 530	28 km ²	305 h/km ²	48.8%	2.8%	26 090 €/an	2 921 €/m ²
Varces-Allières-et-Risset (6 avis)	8 542	20 km ²	427 h/km ²	54.2%	3%	26 780 €/an	3 176 €/m ²
Le Gua (1 avis)	1 928	28 km ²	69 h/km ²	46%	3%	26 220 €/an	2 215 €/m ²
Claix (11 avis)	7 836	24 km ²	327 h/km ²	45.8%	3.3%	29 740 €/an	3 198 €/m ²
Saint-Georges-de-Commiers (1 avis)	2 699	14 km ²	193 h/km ²	47.8%	3.2%	27 370 €/an	2 522 €/m ²
Villard-de-Lans (5 avis)	4 328	67 km ²	65 h/km ²	46%	2.5%	24 730 €/an	2 547 €/m ²
Lans-en-Vercors	2 751	38 km ²	72 h/km ²	50.4%	3.5%	27 910 €/an	3 681 €/m ²
Champagnier (2 avis)	1 557	6 km ²	260 h/km ²	44.8%	2.5%	31 460 €/an	3 606 €/m ²
Le Pont-de-Claix (5 avis)	10 956	5 km ²	2 191 h/km ²	46%	5.9%	20 220 €/an	1 698 €/m ²
Notre-Dame-de-Commiers	519	4 km ²	130 h/km ²	51.3%	2.1%	26 970 €/an	2 474 €/m ²
Champ-sur-Drac (4 avis)	3 335	8 km ²	417 h/km ²	46.7%	3.4%	24 940 €/an	2 677 €/m ²
Corrençon-en-Vercors	374	39 km ²	10 h/km ²	51.9%	2.4%	23 590 €/an	2 655 €/m ²
Saint-Martin-de-la-Cluze	754	16 km ²	47 h/km ²	46%	2.8%	26 540 €/an	2 623 €/m ²
Échirolles (21 avis)	37 491	7 km ²	5 356 h/km ²	41.9%	6.9%	19 930 €/an	1 882 €/m ²
Seyssins (6 avis)	8 092	8 km ²	1 012 h/km ²	43.2%	3.2%	29 300 €/an	3 236 €/m ²

bien-dans-ma-ville.fr



Vous aimez votre ville ? Notez-la !

Et faites-nous part de vos remarques constructives



Avec

BIEN dans ma **VILLE** 