



Version web

# Ville de Saint-Maur-des-Fossés

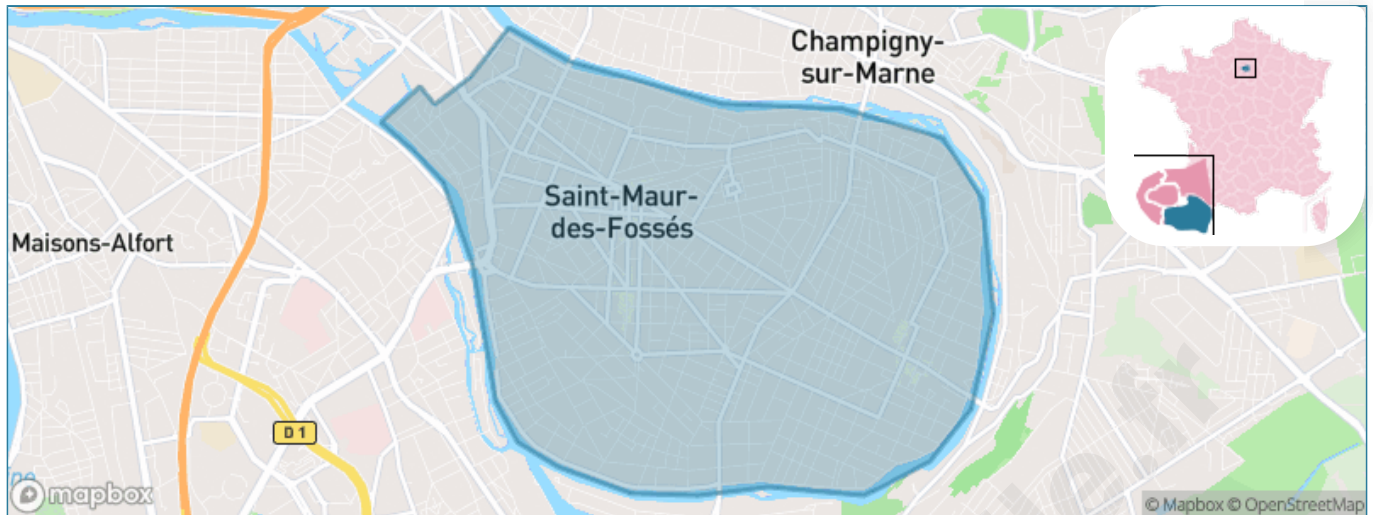
Présenté par

**BIEN** dans ma **VILLE** 

# Sommaire

Situation géographique .....	3
Statistiques sur la population .....	4
Evolution du nombre d'habitants .....	4
Tranche d'âge .....	5
0-14 ans .....	5
15-29 ans .....	5
30-44 ans .....	5
45-59 ans .....	5
60-74 ans .....	5
75-89 ans .....	5
90 ans et + .....	5
Activité professionnelle .....	5
Agriculteurs .....	5
Artisans, Commerçants .....	5
Cadres et sup. ....	5
Professions intermédiaires .....	5
Employé .....	5
Ouvrier .....	5
Retraité .....	5
Autres .....	5
Niveau de diplôme .....	6
Sans diplôme ou CEP .....	6
Brevet, BEPC, DNB .....	6
CAP-BEP ou équivalent .....	6
BAC ou équivalent .....	6
BAC+2 .....	6
BAC+3 ou +4 .....	6
BAC+5 ou plus .....	6
Composition des ménages .....	6
Couple sans enfant .....	6
Couple avec enfant(s) .....	6
Famille monoparentale .....	6
Colocation / Autre .....	6
Personnes seules .....	6
Profil électoraux .....	7
Premier tour .....	7
Sécurité .....	8
Evolution du nombre d'infractions .....	8
Pour comparer .....	9
Services à la population .....	10
Commerce .....	10
Éducation .....	10
Villes autour de Saint-Maur-des-Fossés .....	11
Avis sur la ville de Saint-Maur-des-Fossés .....	12
Moyenne par critère .....	12
Villes autour de Saint-Maur-des-Fossés .....	12
Répartition des avis par note .....	12
Répartition des avis par note .....	12

# Situation géographique



## i Informations clés

- **Région** : Île-de-France
- **Département** : Val-de-Marne
- **Métropole** : Métropole du Grand Paris
- **Code postal** : 94100
- **Superficie** : 11 km<sup>2</sup>



# Statistiques sur la population



Nombre d'habitants

**76 572**



Age moyen

**43 ans**



Pop active

**48.5%**



Taux chômage

**6%**



Pop densité

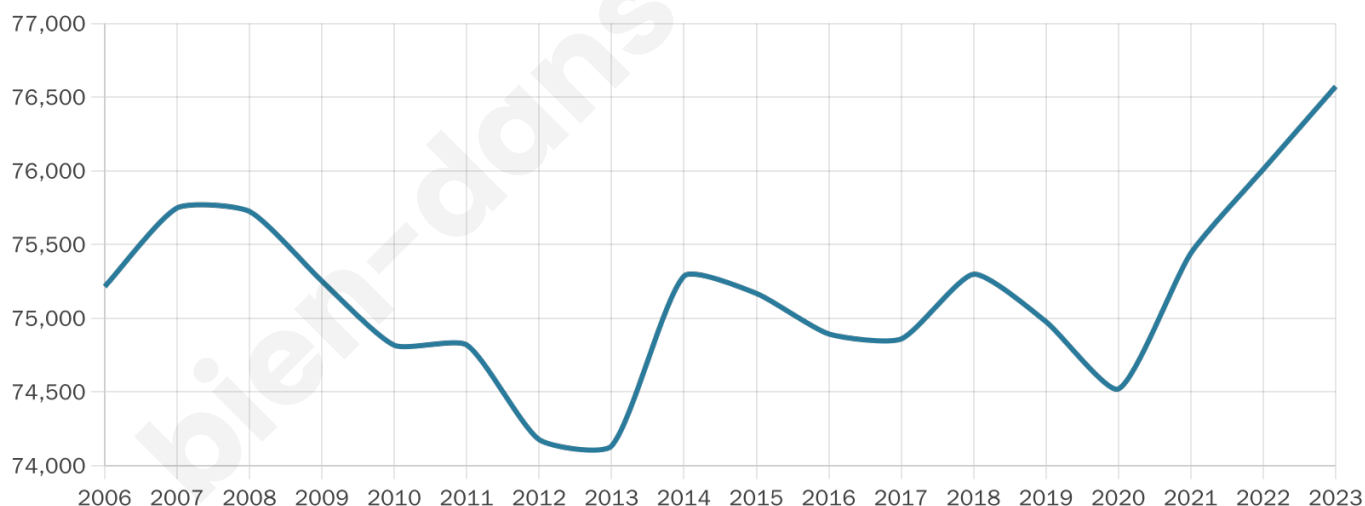
**6 961 h/km<sup>2</sup>**



Revenu moyen

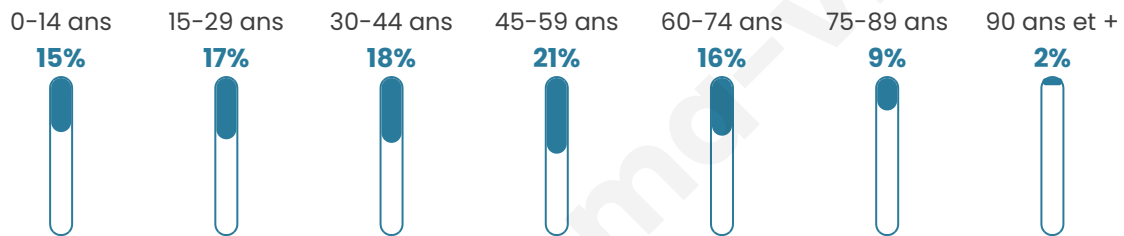
**32 730 €/an**

## Evolution du nombre d'habitants

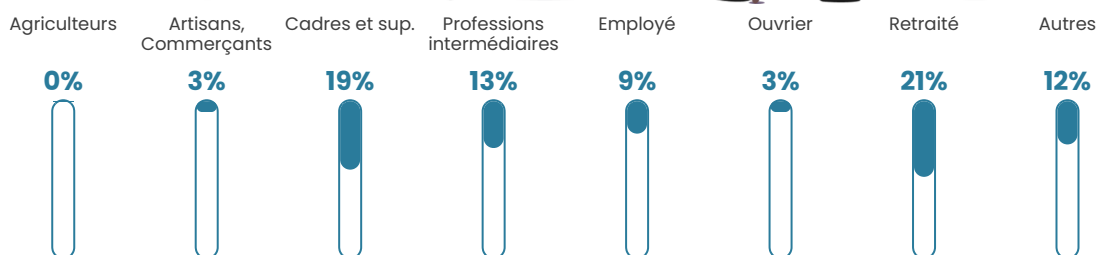


Sources : Institut national de la statistique et des études économiques (insee) selon Les dernières parutions officielles de 2024 portant sur les années 2020, 2021 et 2022.

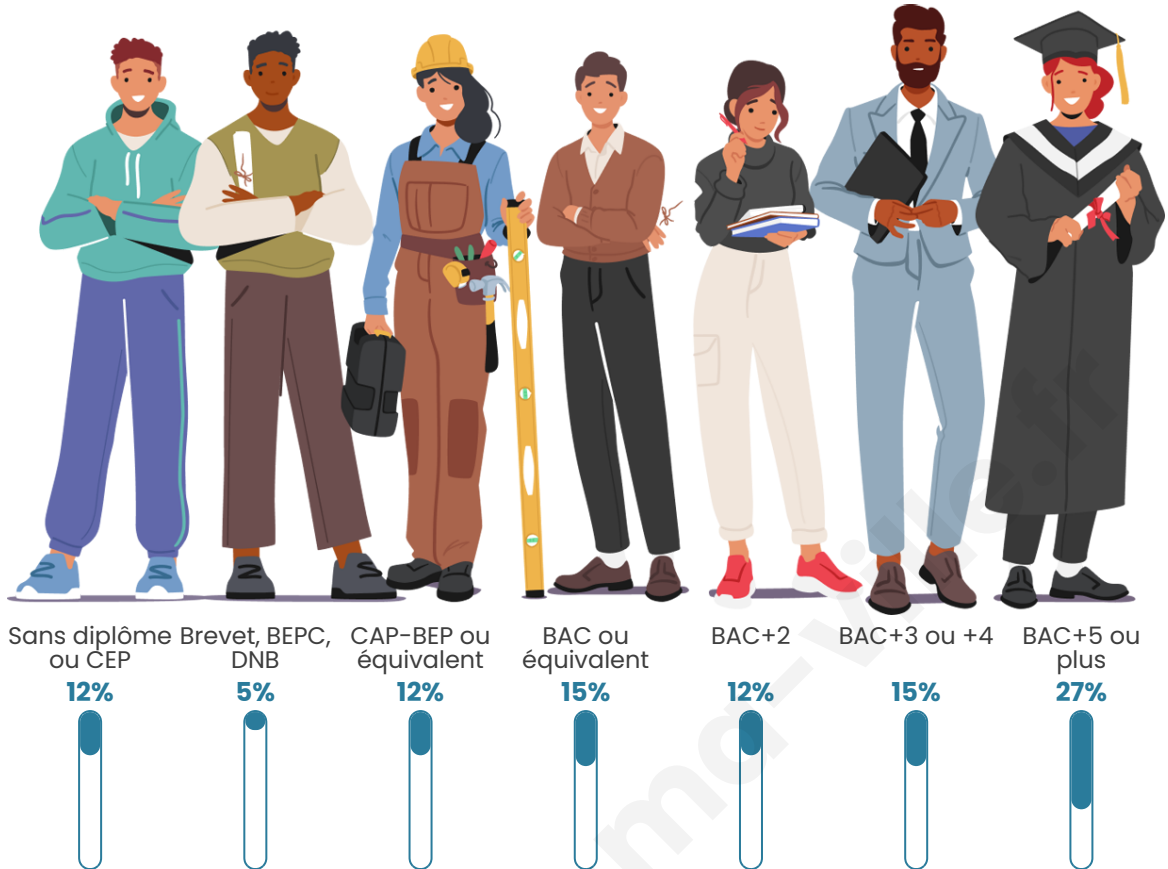
## Tranche d'âge




## Activité professionnelle



## Niveau de diplôme




## Composition des ménages



# Profils électoraux

## Premier tour

	Emmanuel MACRON	38.89 %
	Jean-Luc MÉLENCHON	17.45 %
	Marine LE PEN	10.62 %
	Éric ZEMMOUR	10.37 %
	Valérie PÉCRESSÉ	9.10 %
	Yannick JADOT	6.91 %
	Jean LASSALLE	1.71 %
	Nicolas DUPONT- AIGNAN	1.52 %
	Fabien ROUSSEL	1.47 %
	Anne HIDALGO	1.33 %
	Philippe POUTOU	0.42 %
	Nathalie ARTHAUD	0.21 %



### 50 466 inscrits

Participation : 80.75%

Votes blancs : 1.28%

Votes nuls : 0.37%

## Second tour

	Emmanuel MACRON	76,74 %
	Marine LE PEN	23,26 %

### 50 567 inscrits

Participation : 76.63%

Votes blancs : 5.24%

Votes nuls : 1.35%

# Sécurité



Agressions physiques / sexuelles

**524**



Cambriolages

**295**



Vols / dégradations

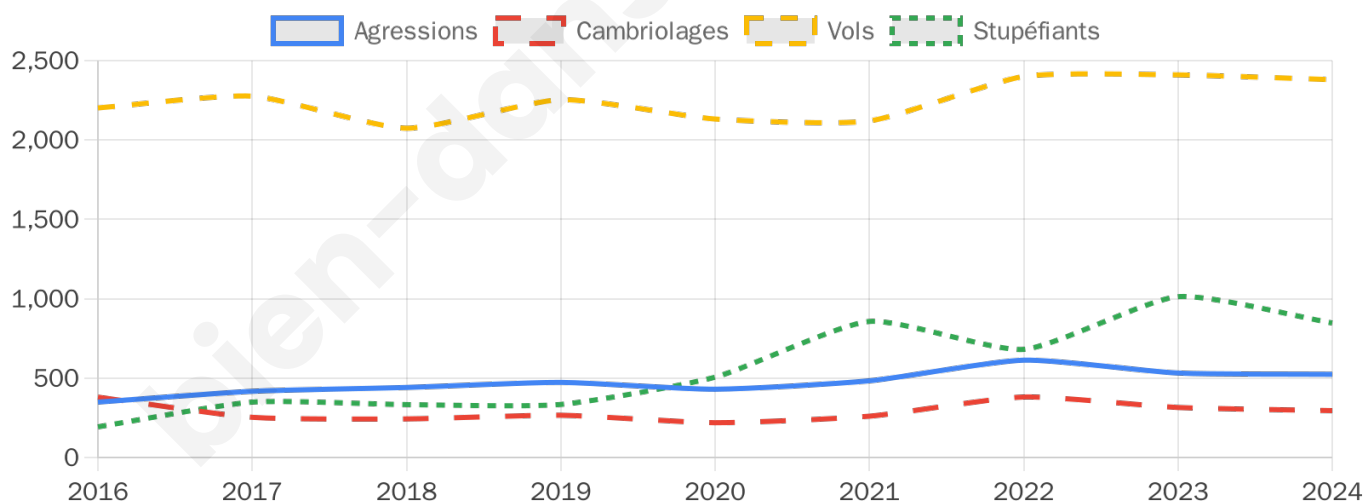
**2 380**



Stupéfiants

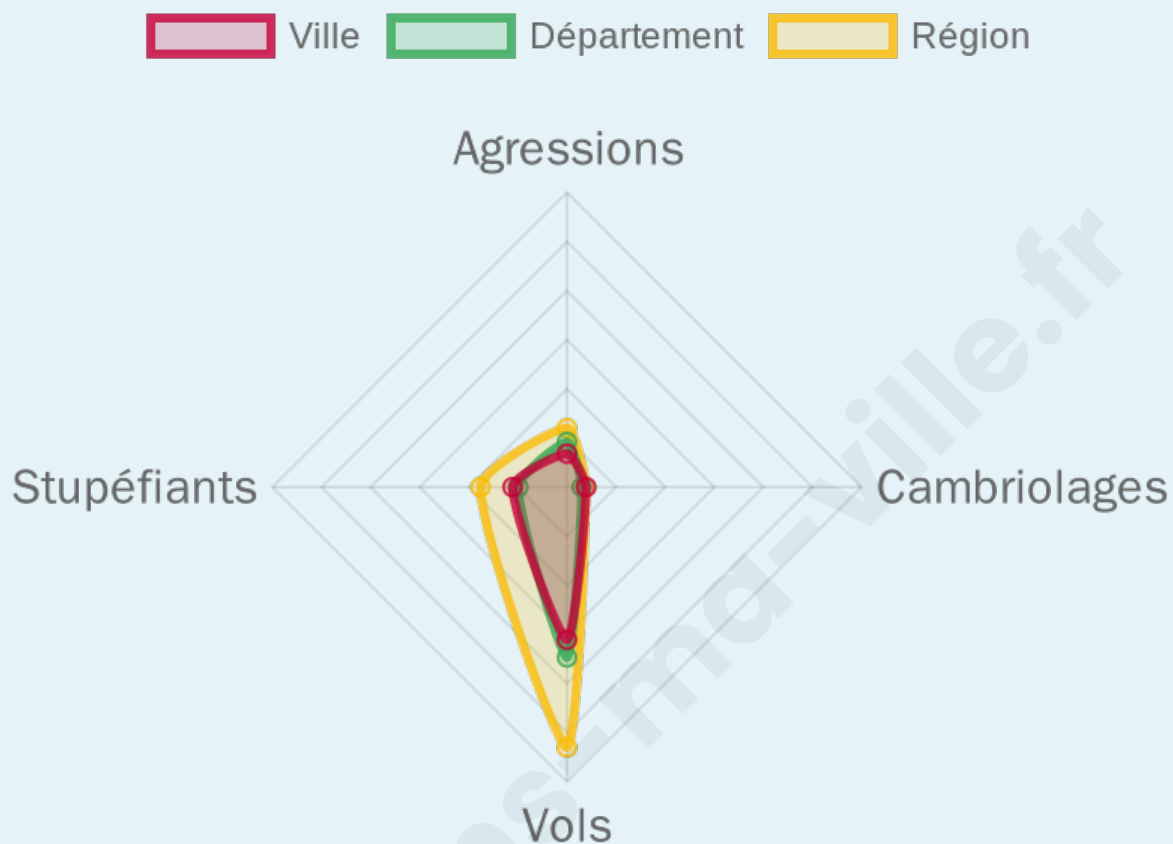
**847**

## Evolution du nombre d'infractions



## Pour comparer

(en proportion du nombre d'habitants)



Sources : Bases statistiques communale, départementale et régionale de la délinquance enregistrée par la police et la gendarmerie nationales selon les dernières parutions officielles de 2025 portant sur l'année 2024 ([data.gouv](https://data.gouv.fr)).

Agressions physiques / sexuelles : Violences sexuelles, coups et blessures volontaires intrafamiliaux, coups et blessures volontaires, autres coups, blessures volontaires et vols violents sans arme.

Cambriolages : Cambriolages de logements.

Vols : Vols avec armes, vols d'accessoires sur véhicules, vols dans les véhicules, vols de véhicules, vols sans violence contre des personnes, destructions, dégradations volontaires et escroqueries.

Stupéfiants : Trafic de stupéfiants dont (AFD) et usage de stupéfiants.

# Services à la population



## Commerce

Hypermarché	<b>X</b> <u>Champigny-sur-Marne</u> 3km
Supermarché	<b>15</b>
Superette	<b>65</b>
Boulangerie	<b>58</b>
Boucherie	<b>21</b>
Restaurant	<b>172</b>
Garage	<b>57</b>
Station-service	<b>5</b>
Banque	<b>38</b>
La poste	<b>318</b>
Coiffeur	<b>117</b>
Tabac	<b>2</b>
Bars / discothèque	<b>39</b>
Bibliothèque	<b>4</b>
Cinéma	<b>1</b>
Vétérinaire	<b>19</b>



## Santé

Pharmacie	<b>23</b>
Hôpital	<b>4</b>
Laboratoire d'analyses médicales	<b>9</b>
Etablissement pour handicapé	<b>14</b>
EHPA	<b>8</b>
Médecin	<b>54</b>
Dentiste	<b>31</b>
Chirurgien	<b>16</b>
Dermatologue	<b>3</b>
Anesthésiste	<b>4</b>
Gastro-entérologue	<b>3</b>
Gynécologue	<b>9</b>
Cancérologue	<b>X</b> <u>Champigny-sur-Marne</u> 2km
Neurologue	<b>3</b>
Ophtalmologue	<b>12</b>
ORL	<b>6</b>
Cardiologue	<b>8</b>
Pédiatre	<b>7</b>
Pneumologue	<b>2</b>
Psychologue	<b>8</b>
Radiologue	<b>19</b>
Rhumatologue	<b>8</b>
Sage-femme	<b>7</b>



## Éducation

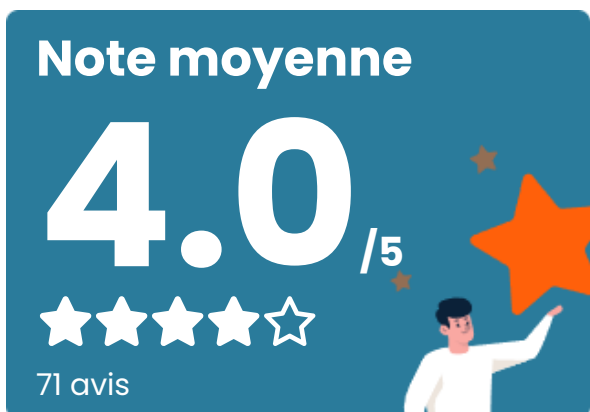
Crèche	<b>47</b>
Ecole maternelle Public	<b>11</b>
Ecole maternelle Privé	<b>2</b>
Ecole primaire Public	<b>12</b>
Ecole primaire Privé	<b>6</b>
Collège Public	<b>5</b>
Collège Privé	<b>4</b>
Lycée Public	<b>5</b>
Lycée Privé	<b>2</b>

Sources : Base Sirene des entreprises et de leurs établissements selon les dernières parutions officielles de 2025 portant sur l'année 2024 ([data.gouv](#)). Liste, localisation et tarifs des professionnels de santé selon les dernières parutions officielles de 2025 portant sur l'année 2024 ([opendatasoft](#)) et FINISS Extraction du Fichier des établissements selon les dernières parutions officielles de 2025 portant sur l'année 2024 ([data.gouv](#)). Adresse et géolocalisation des établissements d'enseignement du premier et second degrés selon les dernières parutions officielles de 2025 portant sur l'année 2024 ([data.education.gouv](#))

## Villes autour de Saint-Maur-des-Fossés

Ville	Habitants	Superficie	Pop densité	Pop active	Taux chômage	Revenu moyen	Prix immobilier
Chennevières-sur-Marne (15 avis)	18 710	5 km <sup>2</sup>	3 742 h/km <sup>2</sup>	48.9%	6.8%	23 910 €/an	3 539 €/m <sup>2</sup>
Trégastel (1 avis)	2 524	7 km <sup>2</sup>	361 h/km <sup>2</sup>	32.7%	3.6%	25 800 €/an	2 491 €/m <sup>2</sup>
Champigny-sur-Marne (50 avis)	78 072	11 km <sup>2</sup>	7 097 h/km <sup>2</sup>	48%	6.4%	21 260 €/an	3 837 €/m <sup>2</sup>
Joinville-le-Pont (30 avis)	20 525	2 km <sup>2</sup>	10 263 h/km <sup>2</sup>	50%	5.1%	29 100 €/an	5 825 €/m <sup>2</sup>
Créteil (62 avis)	93 397	11 km <sup>2</sup>	8 491 h/km <sup>2</sup>	49%	6.6%	21 270 €/an	3 765 €/m <sup>2</sup>
Saint-Maurice (16 avis)	14 506	1 km <sup>2</sup>	14 506 h/km <sup>2</sup>	53.1%	5.6%	28 510 €/an	5 860 €/m <sup>2</sup>
Nogent-sur-Marne (54 avis)	32 455	2 km <sup>2</sup>	16 228 h/km <sup>2</sup>	53.4%	4.9%	33 240 €/an	6 210 €/m <sup>2</sup>
Bry-sur-Marne (44 avis)	18 503	3 km <sup>2</sup>	6 168 h/km <sup>2</sup>	47.1%	4.2%	31 250 €/an	5 085 €/m <sup>2</sup>
Bonneuil-sur-Marne (21 avis)	18 270	5 km <sup>2</sup>	3 654 h/km <sup>2</sup>	47.4%	7.8%	19 530 €/an	3 626 €/m <sup>2</sup>
Ormesson-sur-Marne (16 avis)	10 977	3 km <sup>2</sup>	3 659 h/km <sup>2</sup>	44.6%	3.5%	29 610 €/an	4 034 €/m <sup>2</sup>
Noiseau (6 avis)	4 628	4 km <sup>2</sup>	1 157 h/km <sup>2</sup>	49.7%	3.6%	28 950 €/an	3 980 €/m <sup>2</sup>
Sucy-en-Brie (45 avis)	27 764	10 km <sup>2</sup>	2 776 h/km <sup>2</sup>	46.8%	4.5%	28 120 €/an	3 887 €/m <sup>2</sup>
Maisons-Alfort (46 avis)	56 799	5 km <sup>2</sup>	11 360 h/km <sup>2</sup>	54.9%	5%	28 010 €/an	5 407 €/m <sup>2</sup>
Villiers-sur-Marne (49 avis)	33 162	4 km <sup>2</sup>	8 291 h/km <sup>2</sup>	46.7%	4.3%	24 020 €/an	3 835 €/m <sup>2</sup>
Le Plessis-Tréville (43 avis)	21 112	4 km <sup>2</sup>	5 278 h/km <sup>2</sup>	46.8%	4.7%	26 100 €/an	3 689 €/m <sup>2</sup>

# Avis sur la ville de Saint-Maur-des-Fossés



## Moyenne par critère



## Villes autour de Saint-Maur-des-Fossés

Ville	Note globale	Sécurité	Éducation	Sport Loisir	Environnement	Vie pratique
Chennevières-sur-Marne (15 avis)	2.8	3.1	3.1	2.9	2.6	2.5
Trégastel (1 avis)	<b>4.2</b>	<b>4.0</b>	<b>5.0</b>	<b>4.0</b>	<b>5.0</b>	3.0
Champigny-sur-Marne (50 avis)	3.1	2.7	3.0	3.7	2.8	3.2
Joinville-le-Pont (30 avis)	<b>4.2</b>	<b>4.1</b>	<b>4.1</b>	<b>4.0</b>	<b>4.4</b>	<b>4.3</b>
Créteil (62 avis)	3.4	2.5	3.2	<b>4.0</b>	3.4	3.9
Saint-Maurice (16 avis)	3.9	<b>4.1</b>	3.7	3.6	<b>4.4</b>	3.8
Nogent-sur-Marne (54 avis)	<b>4.0</b>	<b>4.0</b>	<b>4.2</b>	3.9	3.8	<b>4.0</b>
Bry-sur-Marne (44 avis)	<b>4.0</b>	<b>4.0</b>	<b>4.0</b>	3.8	<b>4.4</b>	<b>4.0</b>
Bonneuil-sur-Marne (21 avis)	3.0	2.7	2.8	3.4	2.6	3.7
Ormesson-sur-Marne (16 avis)	3.5	3.7	3.8	3.1	3.8	3.1
Noisieu (6 avis)	<b>4.0</b>	<b>4.2</b>	3.8	3.8	<b>4.8</b>	3.3
Sucy-en-Brie (45 avis)	3.4	2.6	3.6	<b>4.1</b>	3.8	2.7
Maisons-Alfort (46 avis)	3.9	3.7	3.9	3.9	3.6	<b>4.1</b>
Villiers-sur-Marne (49 avis)	3.1	3.0	3.1	3.3	2.7	3.3
Le Plessis-Tréville (43 avis)	<b>4.0</b>	<b>4.2</b>	3.9	<b>4.0</b>	3.8	3.8



# Vous aimez votre ville ? Notez-la !

Et faites-nous part de vos remarques constructives



Avec

**BIEN** dans  
ma **VILLE** 