



Version web

Ville de Saint-Martin- Terressus

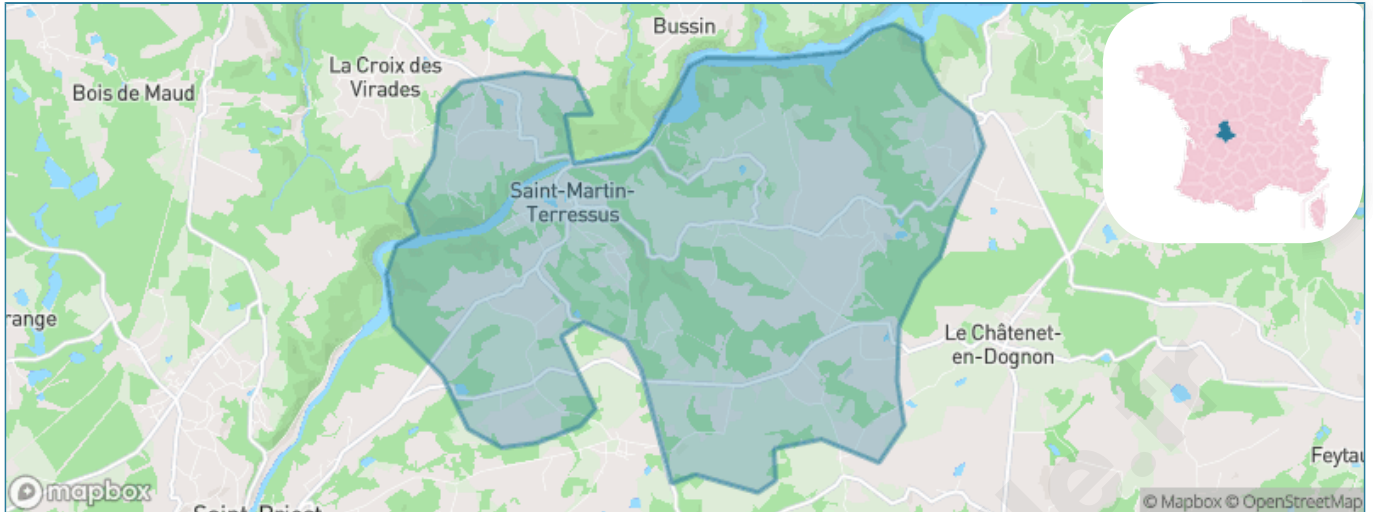
Présenté par

BIEN dans
ma **VILLE** 

Sommaire

Situation géographique	3
Statistiques sur la population	4
Evolution du nombre d'habitants	4
Tranche d'âge	5
0-14 ans	5
15-29 ans	5
30-44 ans	5
45-59 ans	5
60-74 ans	5
75-89 ans	5
90 ans et +	5
Activité professionnelle	5
Agriculteurs	5
Artisans, Commerçants	5
Cadres et sup.	5
Professions intermédiaires	5
Employé	5
Ouvrier	5
Retraité	5
Autres	5
Niveau de diplôme	6
Sans diplôme ou CEP	6
Brevet, BEPC, DNB	6
CAP-BEP ou équivalent	6
BAC ou équivalent	6
BAC+2	6
BAC+3 ou +4	6
BAC+5 ou plus	6
Composition des ménages	6
Couple sans enfant	6
Couple avec enfant(s)	6
Famille monoparentale	6
Colocation / Autre	6
Personnes seules	6
Profils électoraux	7
Premier tour	7
Sécurité	8
Evolution du nombre d'infractions	8
Pour comparer	9
Services à la population	10
Commerce	10
Éducation	10
Villes autour de Saint-Martin-Terressus	11

Situation géographique



i Informations clés

- **Région** : Nouvelle-Aquitaine
- **Département** : Haute-Vienne
- **Code postal** : 87400
- **Superficie** : 23 km²



Statistiques sur la population



Nombre d'habitants

593



Age moyen

42 ans



Pop active

47.7%



Taux chômage

6.4%



Pop densité

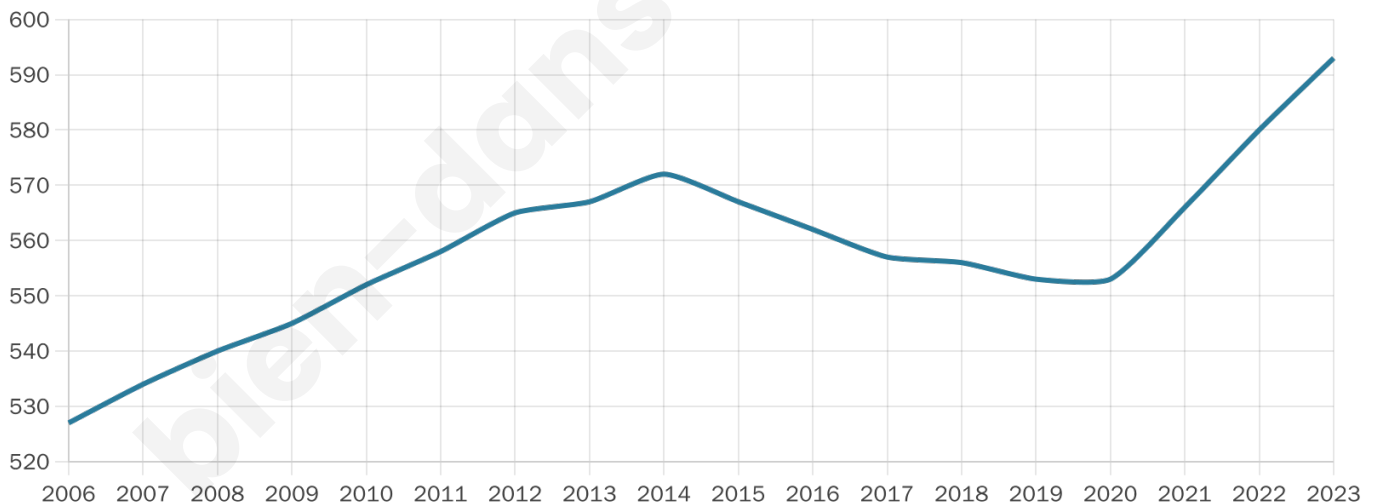
26 h/km²



Revenu moyen

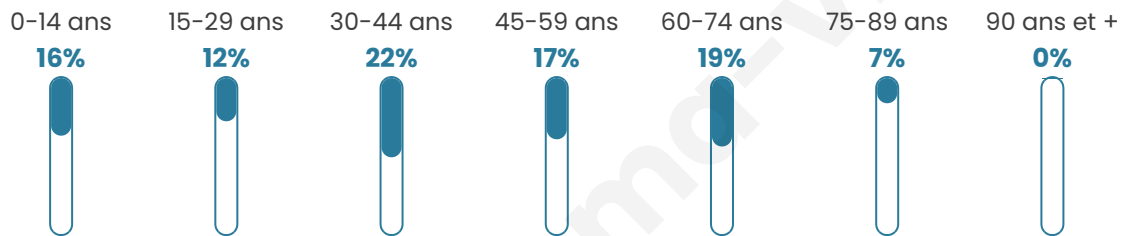
22 860 €/an

Evolution du nombre d'habitants

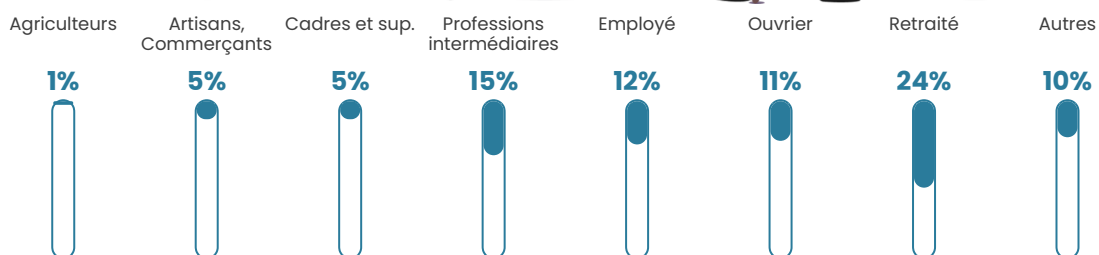


Sources : Institut national de la statistique et des études économiques (insee) selon Les dernières parutions officielles de 2024 portant sur les années 2020, 2021 et 2022.


Tranche d'âge




Activité professionnelle



Niveau de diplôme



Composition des ménages



Profils électoraux

Premier tour

	Marine LE PEN	28.49 %
	Emmanuel MACRON	25.00 %
	Jean-Luc MÉLENCHON	20.06 %
	Fabien ROUSSEL	5.23 %
	Jean LASSALLE	4.65 %
	Éric ZEMMOUR	4.07 %
	Yannick JADOT	3.49 %
	Valérie PÉCRESSE	3.20 %
	Anne HIDALGO	2.91 %
	Nicolas DUPONT-AIGNAN	1.45 %
	Nathalie ARTHAUD	0.87 %
	Philippe POUTOU	0.58 %

432 inscrits

Participation : 82.41%

Votes blancs : 2.25%

Votes nuls : 1.12%

Second tour

	Emmanuel MACRON	50 %
	Marine LE PEN	50 %

433 inscrits

Participation : 79.21%

Votes blancs : 9.33%

Votes nuls : 5.54%

Sécurité



Agressions physiques / sexuelles

0



Cambriolages

0



Vols / dégradations

0



Stupéfiants

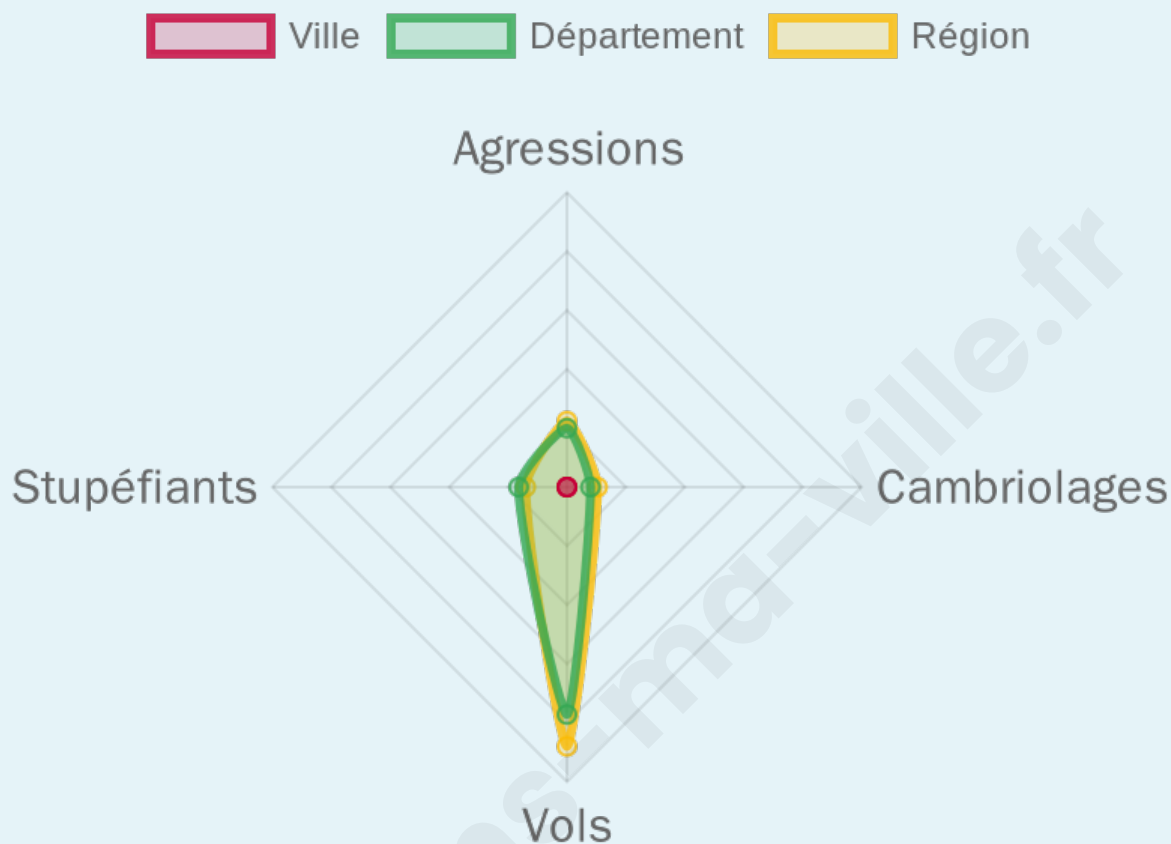
0

Evolution du nombre d'infractions



Pour comparer

(en proportion du nombre d'habitants)



Sources : Bases statistiques communale, départementale et régionale de la délinquance enregistrée par la police et la gendarmerie nationales selon les dernières parutions officielles de 2025 portant sur l'année 2024 ([data.gouv](https://data.gouv.fr)).

Agressions physiques / sexuelles : Violences sexuelles, coups et blessures volontaires intrafamiliaux, coups et blessures volontaires, autres coups, blessures volontaires et vols violents sans arme.

Cambriolages : Cambriolages de logements.

Vols : Vols avec armes, vols d'accessoires sur véhicules, vols dans les véhicules, vols de véhicules, vols sans violence contre des personnes, destructions, dégradations volontaires et escroqueries.

Stupéfiants : Trafic de stupéfiants dont (AFD) et usage de stupéfiants.

Services à la population



Commerce

Hypermarché	X Limoges 13km
Supermarché	X Saint-Priest-Taurion 5km
Superette	X Le Châtenet-en-Dognon 6km
Boulangerie	X Saint-Priest-Taurion 5km
Boucherie	X Saint-Priest-Taurion 5km
Restaurant	1
Garage	X Ambazac 3km
Station-service	X Ambazac 5km
Banque	X Ambazac 6km
La poste	1
Coiffeur	X Ambazac 2km
Tabac	X Saint-Priest-Taurion 5km
Bars / discothèque	X Ambazac 6km
Bibliothèque	X Ambazac 6km
Cinéma	X Limoges 15km
Vétérinaire	X Ambazac 4km



Santé

Pharmacie	X Saint-Priest-Taurion 5km
Hôpital	X Limoges 20km
Laboratoire d'analyses médicales	X Saint-Léonard-de-Noblat 9km
Etablissement pour handicapé	X Saint-Laurent-les-Églises 4km
EHPA	X Ambazac 6km
Médecin	X Saint-Priest-Taurion 5km
Dentiste	X Ambazac 6km
Chirurgien	X Le Châtenet-en-Dognon 5km
Dermatologue	X Limoges 17km
Anesthésiste	X Limoges 17km
Gastro-entérologue	X Limoges 17km
Gynécologue	X Limoges 17km
Cancérologue	X Limoges 17km
Neurologue	X Limoges 17km
Ophtalmologue	X Limoges 17km
ORL	X Limoges 17km
Cardiologue	X Limoges 17km
Pédiatre	X Limoges 18km
Pneumologue	X Saint-Léonard-de-Noblat 9km
Psychologue	X La Jonchère-Saint-Maurice 9km
Radiologue	X Limoges 17km
Rhumatologue	X Limoges 17km
Sage-femme	X Ambazac 6km



Éducation

Crèche	1
Ecole maternelle Public	X Saint-Priest-Taurion 5km
Ecole maternelle Privé	X Limoges 21km
Ecole primaire Public	1
Ecole primaire Privé	X Limoges 16km
Collège Public	X Ambazac 7km
Collège Privé	X Limoges 17km
Lycée Public	X Saint-Léonard-de-Noblat 10km
Lycée Privé	X Limoges 17km

Sources : Base Sirene des entreprises et de leurs établissements selon les dernières parutions officielles de 2025 portant sur l'année 2024 ([data.gouv](#)). Liste, localisation et tarifs des professionnels de santé selon les dernières parutions officielles de 2025 portant sur l'année 2024 ([opendatasoft](#)) et FINISS Extraction du Fichier des établissements selon les dernières parutions officielles de 2025 portant sur l'année 2024 ([data.gouv](#)). Adresse et géolocalisation des établissements d'enseignement du premier et second degrés selon les dernières parutions officielles de 2025 portant sur l'année 2024 ([data.education.gouv](#))

Villes autour de Saint-Martin-Terressus

Ville	Habitants	Superficie	Pop densité	Pop active	Taux chômage	Revenu moyen	Prix immobilier
Le Châtenet-en-Dognon	407	20 km ²	20 h/km ²	45.5%	3.7%	22 380 €/an	1 322 €/m ²
Saint-Laurent-les-Églises	865	27 km ²	32 h/km ²	50.6%	3.9%	22 710 €/an	1 367 €/m ²
Ambazac (3 avis)	5 556	57 km ²	97 h/km ²	44.1%	3.8%	22 970 €/an	1 405 €/m ²
Saint-Priest-Taurion (2 avis)	2 901	27 km ²	107 h/km ²	48.2%	4%	23 470 €/an	1 445 €/m ²
Royères	951	17 km ²	56 h/km ²	47.4%	2.1%	23 750 €/an	1 378 €/m ²
Saint-Just-le-Martel (2 avis)	2 606	31 km ²	84 h/km ²	48.8%	3.5%	25 500 €/an	1 419 €/m ²
Les Billanges	296	22 km ²	13 h/km ²	44.3%	6.8%	19 830 €/an	1 145 €/m ²
La Jonchère-Saint-Maurice	793	15 km ²	53 h/km ²	44.3%	4.7%	21 980 €/an	1 002 €/m ²
Saint-Léonard-de-Noblat (5 avis)	4 366	55 km ²	79 h/km ²	38.8%	4.7%	21 480 €/an	1 369 €/m ²
Moissannes	328	24 km ²	14 h/km ²	54.3%	3%	21 130 €/an	1 050 €/m ²
Rilhac-Rancon (1 avis)	4 805	17 km ²	283 h/km ²	43.6%	2.7%	25 000 €/an	1 712 €/m ²
Saint-Sylvestre	922	30 km ²	31 h/km ²	51.1%	3.8%	23 130 €/an	1 221 €/m ²
Saint-Martin-Sainte-Catherine	330	27 km ²	12 h/km ²	38.2%	4.2%	19 770 €/an	798 €/m ²
Le Palais-sur-Vienne (2 avis)	5 775	10 km ²	578 h/km ²	41.4%	4.3%	22 960 €/an	1 483 €/m ²
Jabreilles-les-Bordes	242	19 km ²	13 h/km ²	46.7%	4.1%	20 850 €/an	862 €/m ²

bien-dans-ma-ville.fr



Vous aimez votre ville ? Notez-la !

Et faites-nous part de vos remarques constructives



Avec

BIEN dans ma **VILLE** 