



Version web

# Ville de Saint-Mandé

Présenté par

**BIEN** dans  
ma **VILLE** 

# Sommaire

Situation géographique .....	3
Statistiques sur la population .....	4
Evolution du nombre d'habitants .....	4
Tranche d'âge .....	5
0-14 ans .....	5
15-29 ans .....	5
30-44 ans .....	5
45-59 ans .....	5
60-74 ans .....	5
75-89 ans .....	5
90 ans et + .....	5
Activité professionnelle .....	5
Agriculteurs .....	5
Artisans, Commerçants .....	5
Cadres et sup. ....	5
Professions intermédiaires .....	5
Employé .....	5
Ouvrier .....	5
Retraité .....	5
Autres .....	5
Niveau de diplôme .....	6
Sans diplôme ou CEP .....	6
Brevet, BEPC, DNB .....	6
CAP-BEP ou équivalent .....	6
BAC ou équivalent .....	6
BAC+2 .....	6
BAC+3 ou +4 .....	6
BAC+5 ou plus .....	6
Composition des ménages .....	6
Couple sans enfant .....	6
Couple avec enfant(s) .....	6
Famille monoparentale .....	6
Colocation / Autre .....	6
Personnes seules .....	6
Profil électoraux .....	7
Premier tour .....	7
Sécurité .....	8
Evolution du nombre d'infractions .....	8
Pour comparer .....	9
Services à la population .....	10
Commerce .....	10
Éducation .....	10
Villes autour de Saint-Mandé .....	11
Avis sur la ville de Saint-Mandé .....	12
Moyenne par critère .....	12
Villes autour de Saint-Mandé .....	12
Répartition des avis par note .....	12
Répartition des avis par note .....	12

# Situation géographique



## i Informations clés

- **Région** : Île-de-France
- **Département** : Val-de-Marne
- **Métropole** : Métropole du Grand Paris
- **Code postal** : 94160
- **Superficie** : 0 km<sup>2</sup>



# Statistiques sur la population



Nombre d'habitants

**21 071**



Age moyen

**41 ans**



Pop active

**51.1%**



Taux chômage

**6.9%**



Pop densité

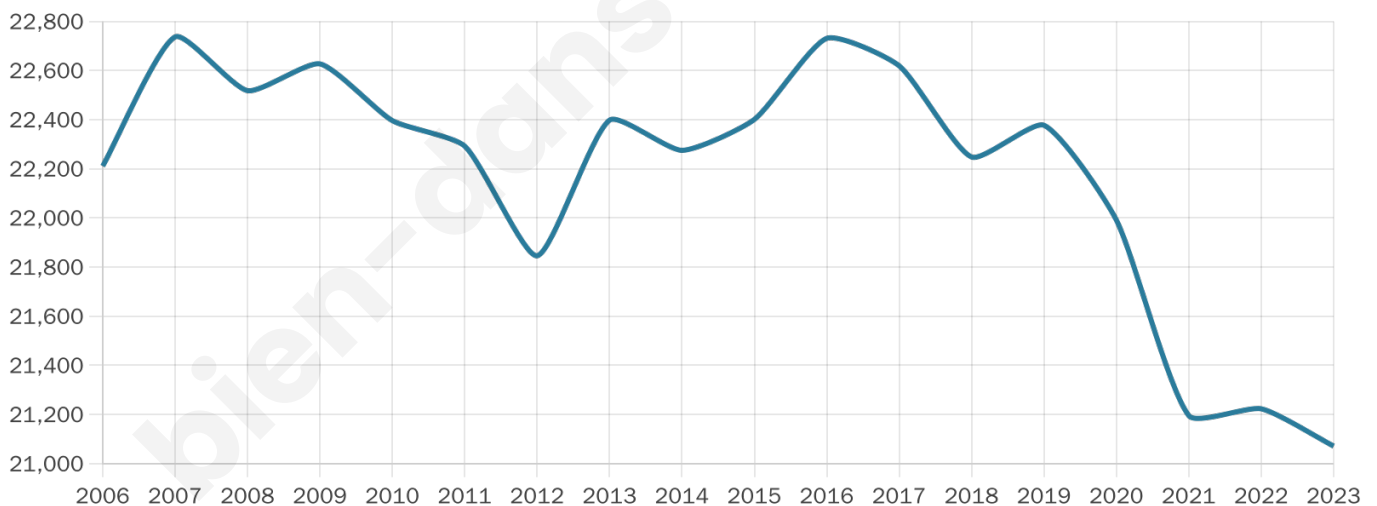
**21 071 h/km<sup>2</sup>**



Revenu moyen

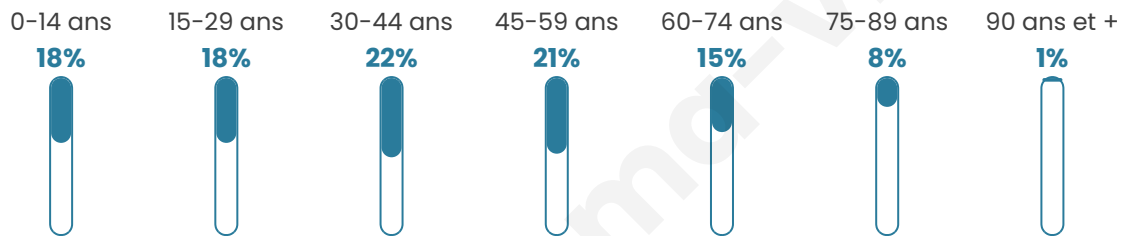
**36 180 €/an**

## Evolution du nombre d'habitants

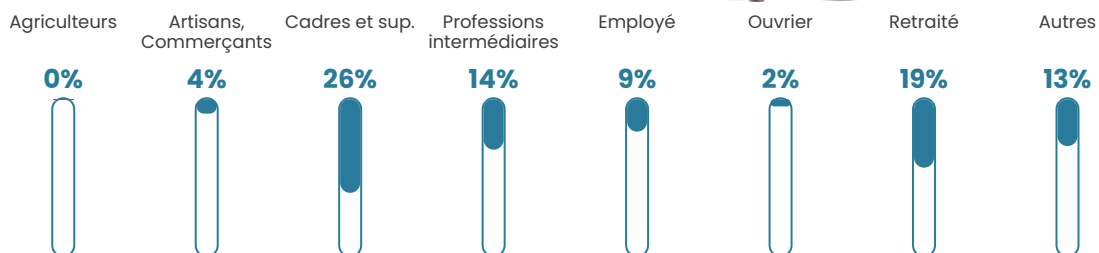


Sources : Institut national de la statistique et des études économiques (insee) selon Les dernières parutions officielles de 2024 portant sur les années 2020, 2021 et 2022.


## Tranche d'âge




## Activité professionnelle



## Niveau de diplôme















## Composition des ménages



# Profils électoraux

## Premier tour

	Emmanuel MACRON	40.80 %
	Jean-Luc MÉLENCHON	17.00 %
	Éric ZEMMOUR	16.35 %
	Valérie PÉCRESSÉ	7.92 %
	Yannick JADOT	6.61 %
	Marine LE PEN	5.67 %
	Anne HIDALGO	1.58 %
	Fabien ROUSSEL	1.21 %
	Jean LASSALLE	1.18 %
	Nicolas DUPONT- AIGNAN	1.06 %
	Philippe POUTOU	0.42 %
	Nathalie ARTHAUD	0.20 %



### 15 617 inscrits

Participation : 77.85%

Votes blancs : 1.00%

Votes nuls : 0.35%

## Second tour

	Emmanuel MACRON	83,33 %
	Marine LE PEN	16,67 %

### 15 620 inscrits

Participation : 72.98%

Votes blancs : 4.21%

Votes nuls : 1.09%

# Sécurité



Agressions physiques / sexuelles

**113**



Cambriolages

**47**



Vols / dégradations

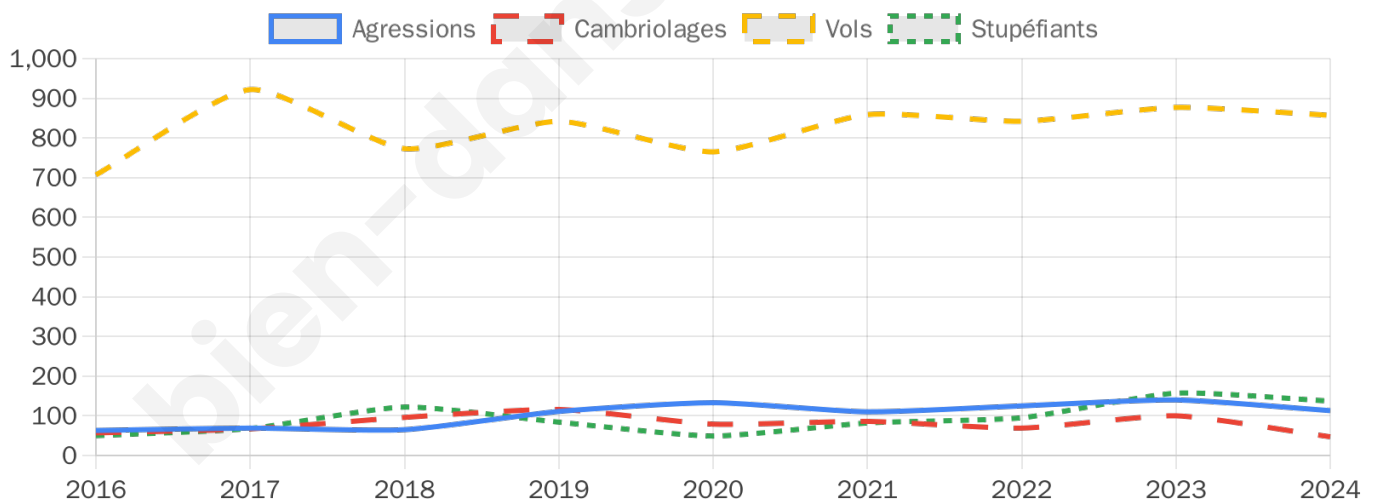
**857**



Stupéfiants

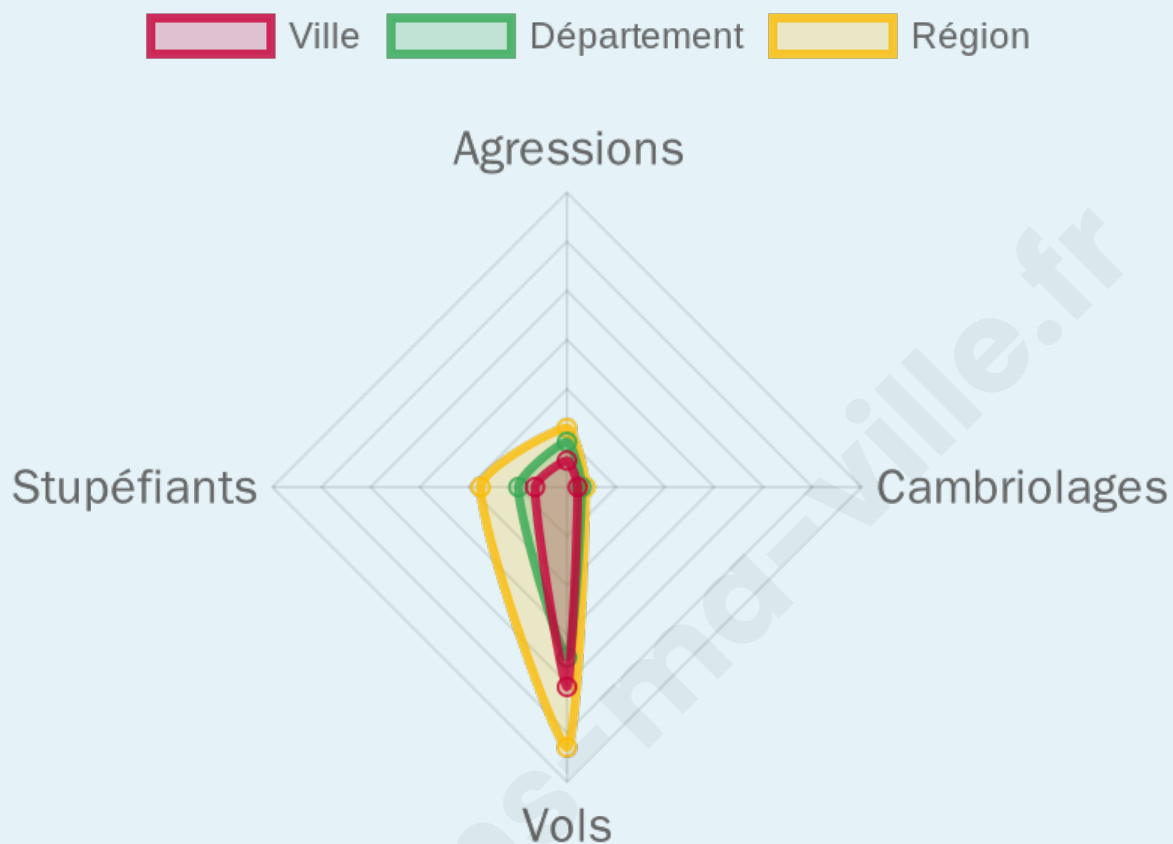
**137**

## Evolution du nombre d'infractions



## Pour comparer

(en proportion du nombre d'habitants)



Sources : Bases statistiques communale, départementale et régionale de la délinquance enregistrée par la police et la gendarmerie nationales selon les dernières parutions officielles de 2025 portant sur l'année 2024 ([data.gouv](https://data.gouv.fr)).

Agressions physiques / sexuelles : Violences sexuelles, coups et blessures volontaires intrafamiliaux, coups et blessures volontaires, autres coups, blessures volontaires et vols violents sans arme.

Cambriolages : Cambriolages de logements.

Vols : Vols avec armes, vols d'accessoires sur véhicules, vols dans les véhicules, vols de véhicules, vols sans violence contre des personnes, destructions, dégradations volontaires et escroqueries.

Stupéfiants : Trafic de stupéfiants dont (AFD) et usage de stupéfiants.

# Services à la population



## Commerce

Hypermarché	X <u>Colombelles</u> 1km
Supermarché	7
Superette	15
Boulangerie	17
Boucherie	4
Restaurant	42
Garage	9
Station-service	1
Banque	10
La poste	42
Coiffeur	28
Tabac	X <u>Paris</u> 1km
Bars / discothèque	7
Bibliothèque	1
Cinéma	X <u>Paris</u> 1km
Vétérinaire	2



## Santé

Pharmacie	8
Hôpital	X <u>Paris</u> 1km
Laboratoire d'analyses médicales	1
Etablissement pour handicapé	6
EHPA	3
Médecin	9
Dentiste	15
Chirurgien	1
Dermatologue	2
Anesthésiste	X <u>Paris</u> 1km
Gastro-entérologue	1
Gynécologue	1
Cancérologue	X <u>Paris</u> 3km
Neurologue	X <u>Vincennes</u> 2km
Ophthalmologue	7
ORL	1
Cardiologue	1
Pédiatre	2
Pneumologue	X <u>Paris</u> 1km
Psychologue	5
Radiologue	3
Rhumatologue	1
Sage-femme	4



## Éducation

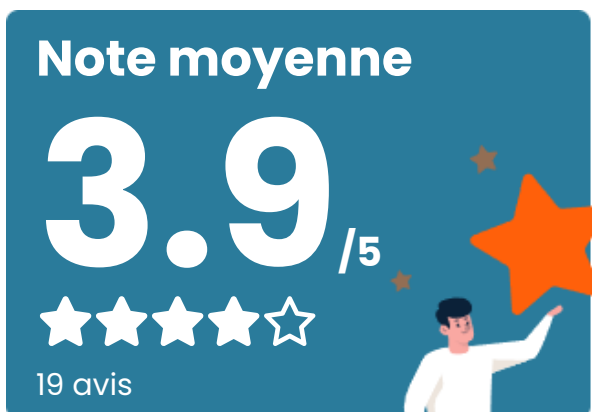
Crèche	29
Ecole maternelle Public	3
Ecole maternelle Privé	X <u>Paris</u> 1km
Ecole primaire Public	4
Ecole primaire Privé	3
Collège Public	2
Collège Privé	1
Lycée Public	X <u>Paris</u> 1km
Lycée Privé	1

Sources : Base Sirene des entreprises et de leurs établissements selon les dernières parutions officielles de 2025 portant sur l'année 2024 ([data.gouv](#)). Liste, localisation et tarifs des professionnels de santé selon les dernières parutions officielles de 2025 portant sur l'année 2024 ([opendatasoft](#)) et FINISS Extraction du Fichier des établissements selon les dernières parutions officielles de 2025 portant sur l'année 2024 ([data.gouv](#)). Adresse et géolocalisation des établissements d'enseignement du premier et second degrés selon les dernières parutions officielles de 2025 portant sur l'année 2024 ([data.education.gouv](#))



## Villes autour de Saint-Mandé

Ville	Habitants	Superficie	Pop densité	Pop active	Taux chômage	Revenu moyen	Prix immobilier
Charenton-le-Pont (34 avis)	28 830	1 km <sup>2</sup>	28 830 h/km <sup>2</sup>	53.1%	4.6%	30 250 €/an	7 402 €/m <sup>2</sup>
Vincennes (67 avis)	48 193	1 km <sup>2</sup>	48 193 h/km <sup>2</sup>	57.5%	4.5%	34 880 €/an	8 438 €/m <sup>2</sup>
Ivry-sur-Seine (63 avis)	65 064	6 km <sup>2</sup>	10 844 h/km <sup>2</sup>	50.3%	7.4%	19 680 €/an	4 906 €/m <sup>2</sup>
Saint-Maurice (16 avis)	14 506	1 km <sup>2</sup>	14 506 h/km <sup>2</sup>	53.1%	5.6%	28 510 €/an	5 860 €/m <sup>2</sup>
Alfortville (52 avis)	45 531	3 km <sup>2</sup>	15 177 h/km <sup>2</sup>	51.3%	7.3%	22 360 €/an	4 906 €/m <sup>2</sup>
Bagnolet (40 avis)	43 086	2 km <sup>2</sup>	21 543 h/km <sup>2</sup>	46.5%	7.7%	19 060 €/an	5 290 €/m <sup>2</sup>
Maisons-Alfort (46 avis)	56 799	5 km <sup>2</sup>	11 360 h/km <sup>2</sup>	54.9%	5%	28 010 €/an	5 407 €/m <sup>2</sup>
Montreuil (79 avis)	111 934	8 km <sup>2</sup>	13 992 h/km <sup>2</sup>	51.9%	8.4%	21 150 €/an	5 827 €/m <sup>2</sup>
Joinville-le-Pont (30 avis)	20 525	2 km <sup>2</sup>	10 263 h/km <sup>2</sup>	50%	5.1%	29 100 €/an	5 825 €/m <sup>2</sup>
Le Kremlin-Bicêtre (33 avis)	24 110	1 km <sup>2</sup>	24 110 h/km <sup>2</sup>	54.4%	7.1%	23 910 €/an	5 793 €/m <sup>2</sup>
Nogent-sur-Marne (54 avis)	32 455	2 km <sup>2</sup>	16 228 h/km <sup>2</sup>	53.4%	4.9%	33 240 €/an	6 210 €/m <sup>2</sup>
Villejuif (91 avis)	60 183	5 km <sup>2</sup>	12 037 h/km <sup>2</sup>	48%	6.9%	21 950 €/an	4 867 €/m <sup>2</sup>
Fontenay-sous-Bois (52 avis)	53 757	5 km <sup>2</sup>	10 751 h/km <sup>2</sup>	48.9%	5.4%	25 750 €/an	5 850 €/m <sup>2</sup>
Les Lilas (31 avis)	23 843	1 km <sup>2</sup>	23 843 h/km <sup>2</sup>	50.7%	6.5%	25 490 €/an	6 515 €/m <sup>2</sup>
Trégastel (1 avis)	2 524	7 km <sup>2</sup>	361 h/km <sup>2</sup>	32.7%	3.6%	25 800 €/an	2 491 €/m <sup>2</sup>

# Avis sur la ville de Saint-Mandé



## Moyenne par critère



## Villes autour de Saint-Mandé

Ville	Note globale	Sécurité	Éducation	Sport Loisir	Environnement	Vie pratique
Charenton-le-Pont (34 avis)	3.9	4.1	4.1	3.6	3.8	4.0
Vincennes (67 avis)	4.1	3.8	4.2	4.2	4.2	4.3
Ivry-sur-Seine (63 avis)	2.4	1.8	2.5	3.1	1.7	2.7
Saint-Maurice (16 avis)	3.9	4.1	3.7	3.6	4.4	3.8
Alfortville (52 avis)	3.0	3.0	2.8	3.2	2.5	3.3
Bagnolet (40 avis)	2.3	1.9	2.1	3.0	1.7	3.0
Maisons-Alfort (46 avis)	3.9	3.7	3.9	3.9	3.6	4.1
Montreuil (79 avis)	2.8	2.5	2.7	3.3	2.3	3.1
Joinville-le-Pont (30 avis)	4.2	4.1	4.1	4.0	4.4	4.3
Le Kremlin-Bicêtre (33 avis)	2.4	2.2	2.6	2.8	1.7	2.8
Nogent-sur-Marne (54 avis)	4.0	4.0	4.2	3.9	3.8	4.0
Villejuif (91 avis)	2.6	2.0	2.6	2.9	2.3	2.9
Fontenay-sous-Bois (52 avis)	3.5	3.4	3.3	3.9	3.3	3.5
Les Lilas (31 avis)	3.6	2.9	3.7	3.7	3.6	3.9
Trégastel (1 avis)	4.2	4.0	5.0	4.0	5.0	3.0



# **Vous aimez votre ville ? Notez-la !**

Et faites-nous part de vos remarques constructives



Avec

**BIEN** dans ma **VILLE** 