



Version web

# Ville de Saint-Just-en-Chaussée

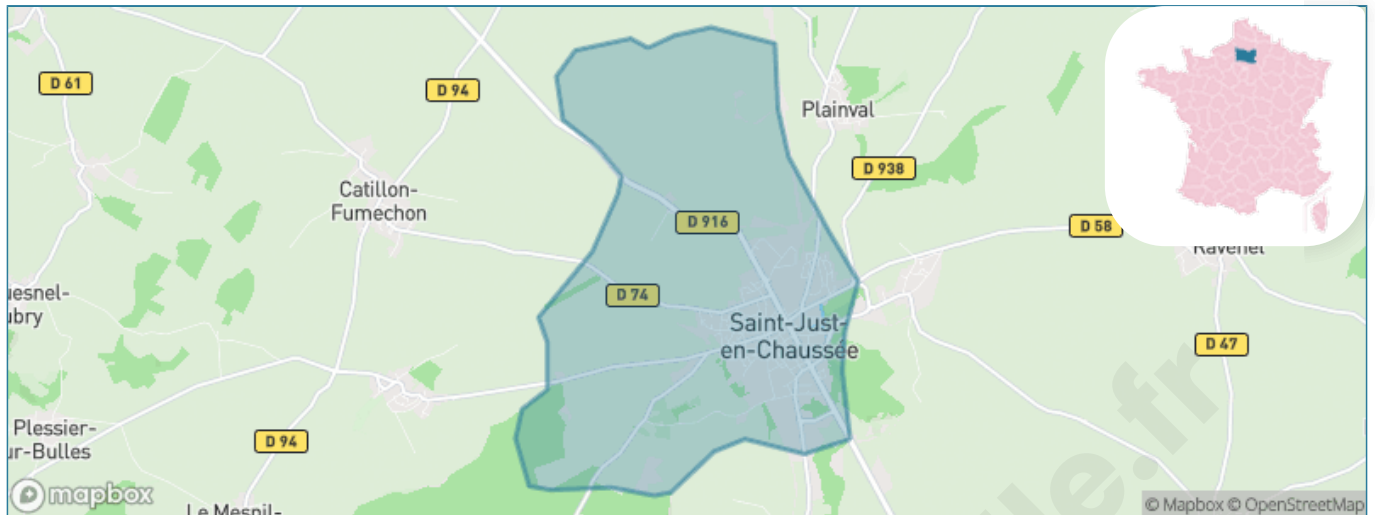
Présenté par

**BIEN** dans ma **VILLE** 

# Sommaire

|   |    |
|---|----|
| Situation géographique .....                      | 3  |
| Statistiques sur la population .....              | 4  |
| Evolution du nombre d'habitants .....             | 4  |
| Tranche d'âge .....                               | 5  |
| 0-14 ans .....                                    | 5  |
| 15-29 ans .....                                   | 5  |
| 30-44 ans .....                                   | 5  |
| 45-59 ans .....                                   | 5  |
| 60-74 ans .....                                   | 5  |
| 75-89 ans .....                                   | 5  |
| 90 ans et + .....                                 | 5  |
| Activité professionnelle .....                    | 5  |
| Agriculteurs .....                                | 5  |
| Artisans, Commerçants .....                       | 5  |
| Cadres et sup. ....                               | 5  |
| Professions intermédiaires .....                  | 5  |
| Employé .....                                     | 5  |
| Ouvrier .....                                     | 5  |
| Retraité .....                                    | 5  |
| Autres .....                                      | 5  |
| Niveau de diplôme .....                           | 6  |
| Sans diplôme ou CEP .....                         | 6  |
| Brevet, BEPC, DNB .....                           | 6  |
| CAP-BEP ou équivalent .....                       | 6  |
| BAC ou équivalent .....                           | 6  |
| BAC+2 .....                                       | 6  |
| BAC+3 ou +4 .....                                 | 6  |
| BAC+5 ou plus .....                               | 6  |
| Composition des ménages .....                     | 6  |
| Couple sans enfant .....                          | 6  |
| Couple avec enfant(s) .....                       | 6  |
| Famille monoparentale .....                       | 6  |
| Colocation / Autre .....                          | 6  |
| Personnes seules .....                            | 6  |
| Profil électoraux .....                           | 7  |
| Premier tour .....                                | 7  |
| Sécurité .....                                    | 8  |
| Evolution du nombre d'infractions .....           | 8  |
| Pour comparer .....                               | 9  |
| Services à la population .....                    | 10 |
| Commerce .....                                    | 10 |
| Éducation .....                                   | 10 |
| Villes autour de Saint-Just-en-Chaussée .....     | 11 |
| Avis sur la ville de Saint-Just-en-Chaussée ..... | 12 |
| Moyenne par critère .....                         | 12 |
| Villes autour de Saint-Just-en-Chaussée .....     | 12 |
| Répartition des avis par note .....               | 12 |
| Répartition des avis par note .....               | 12 |

# Situation géographique



## i Informations clés

- **Région** : Hauts-de-France
- **Département** : Oise
- **Code postal** : 60130
- **Superficie** : 14 km<sup>2</sup>



# Statistiques sur la population



Nombre d'habitants

**5 810**



Age moyen

**40 ans**



Pop active

**48%**



Taux chômage

**13.4%**



Pop densité

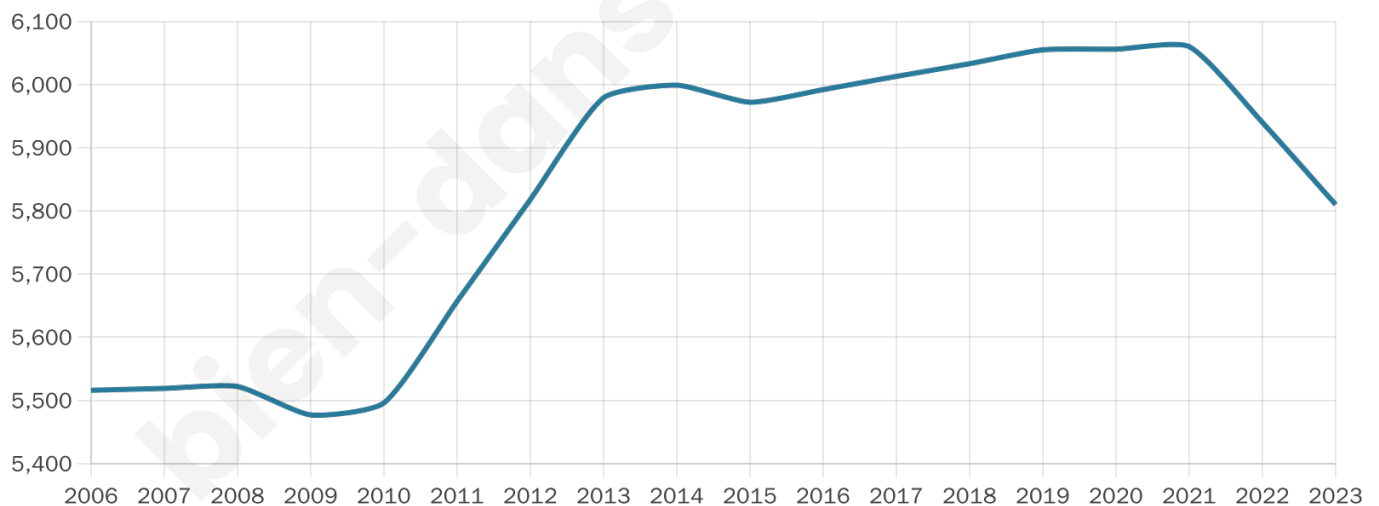
**415 h/km<sup>2</sup>**



Revenu moyen

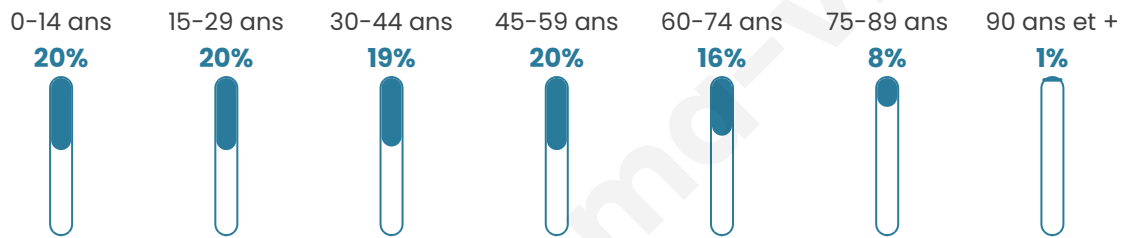
**19 810 €/an**

## Evolution du nombre d'habitants

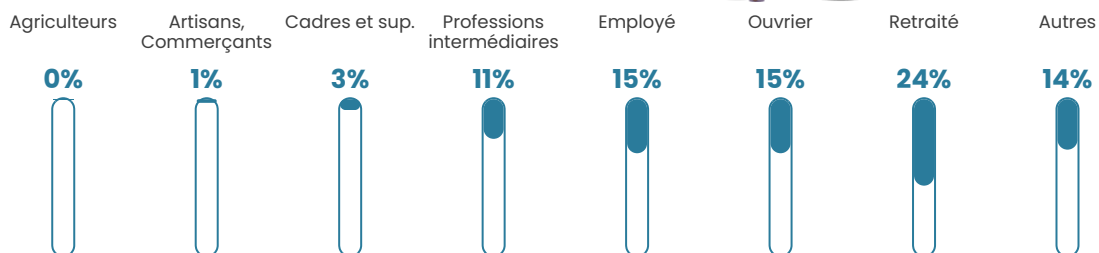


Sources : Institut national de la statistique et des études économiques (insee) selon Les dernières parutions officielles de 2024 portant sur les années 2020, 2021 et 2022.


## Tranche d'âge




## Activité professionnelle



## Niveau de diplôme




## Composition des ménages



# Profils électoraux

## Premier tour

|   |                       |         |
|---|-----------------------|---------|
|    | Marine LE PEN         | 36.32 % |
|    | Emmanuel MACRON       | 22.08 % |
|    | Jean-Luc MÉLENCHON    | 20.10 % |
|    | Éric ZEMMOUR          | 5.48 %  |
|    | Valérie PÉCRESSE      | 3.46 %  |
|   | Fabien ROUSSEL        | 2.89 %  |
|  | Yannick JADOT         | 2.40 %  |
|  | Jean LASSALLE         | 2.02 %  |
|  | Nicolas DUPONT-AIGNAN | 1.98 %  |
|  | Anne HIDALGO          | 1.18 %  |
|  | Philippe POUTOU       | 1.10 %  |
|  | Nathalie ARTHAUD      | 0.99 %  |



### 3 986 inscrits

Participation : 67.39%

Votes blancs : 1.71%

Votes nuls : 0.48%

## Second tour

|   |                 |         |
|---|-----------------|---------|
|  | Emmanuel MACRON | 41,42 % |
|  | Marine LE PEN   | 58,58 % |

### 3 986 inscrits

Participation : 68.16%

Votes blancs : 4.09%

Votes nuls : 2.61%

# Sécurité



Agressions physiques / sexuelles

**104**



Cambriolages

**12**



Vols / dégradations

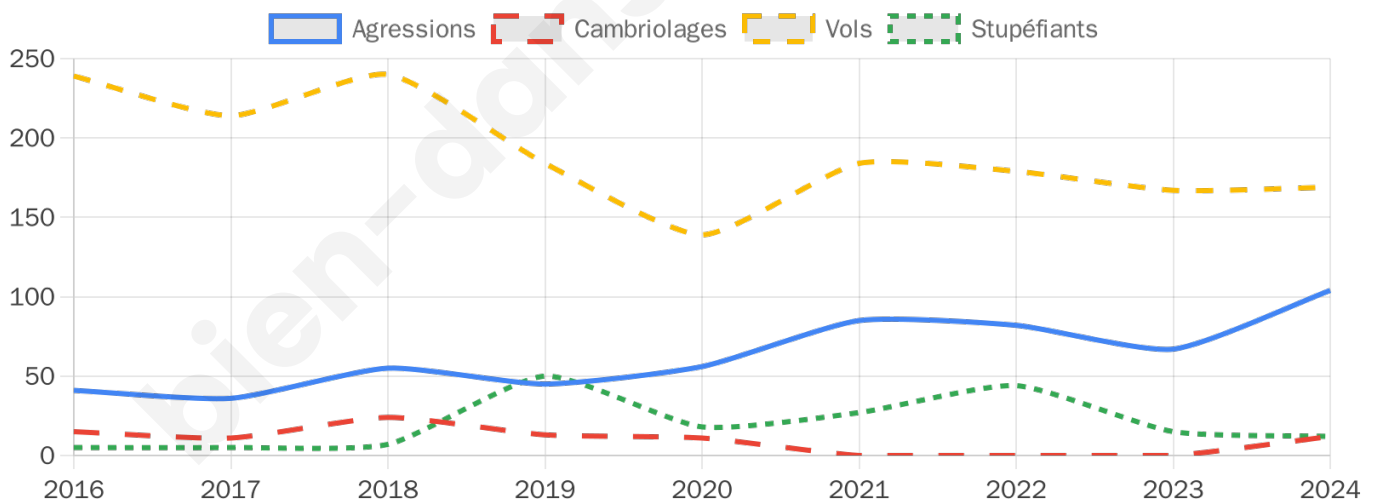
**169**



Stupéfiants

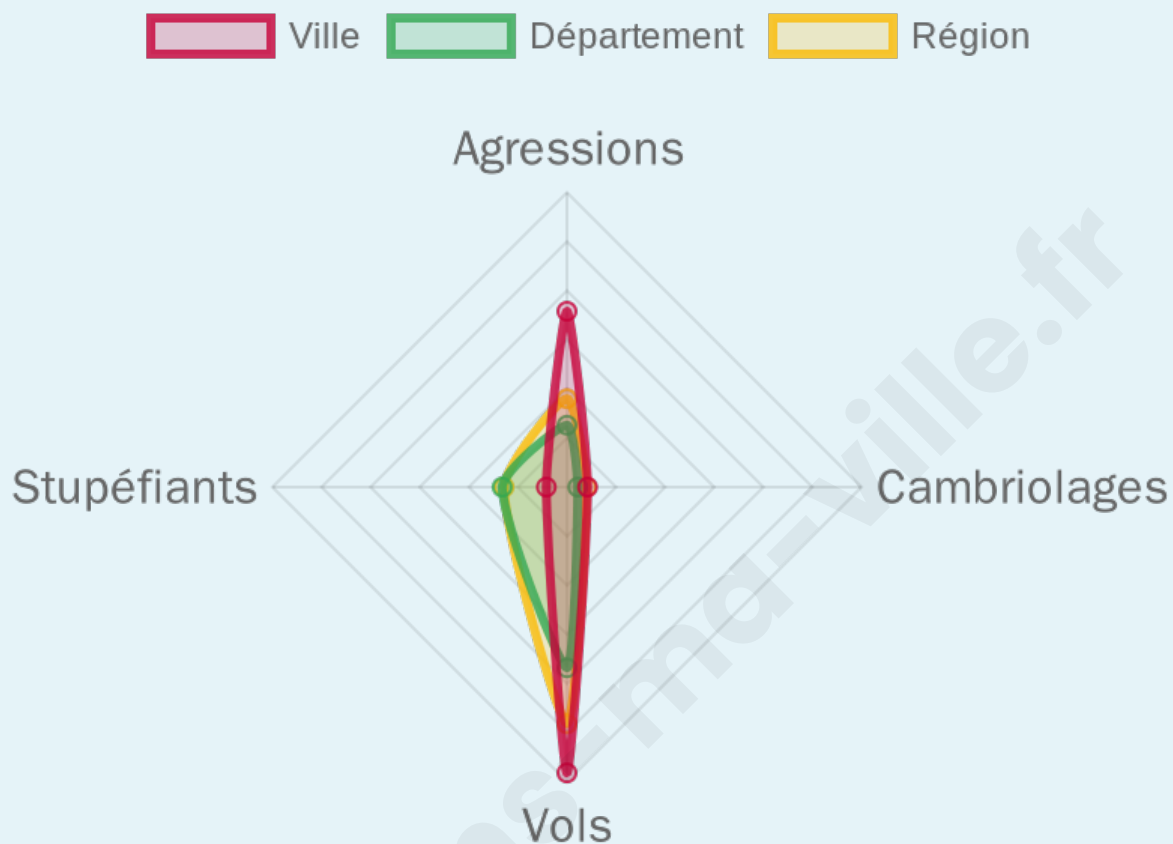
**12**

## Evolution du nombre d'infractions



## Pour comparer

(en proportion du nombre d'habitants)



Sources : Bases statistiques communale, départementale et régionale de la délinquance enregistrée par la police et la gendarmerie nationales selon les dernières parutions officielles de 2025 portant sur l'année 2024 ([data.gouv](https://data.gouv.fr)).

Agressions physiques / sexuelles : Violences sexuelles, coups et blessures volontaires intrafamiliaux, coups et blessures volontaires, autres coups, blessures volontaires et vols violents sans arme.

Cambriolages : Cambriolages de logements.

Vols : Vols avec armes, vols d'accessoires sur véhicules, vols dans les véhicules, vols de véhicules, vols sans violence contre des personnes, destructions, dégradations volontaires et escroqueries.

Stupéfiants : Trafic de stupéfiants dont (AFD) et usage de stupéfiants.

# Services à la population



## Commerce

|                    |                        |
|--------------------|------------------------|
| Hypermarché        | 1                      |
| Supermarché        | 2                      |
| Superette          | 2                      |
| Boulangerie        | 4                      |
| Boucherie          | 2                      |
| Restaurant         | 5                      |
| Garage             | 7                      |
| Station-service    | 1                      |
| Banque             | 6                      |
| La poste           | 4                      |
| Coiffeur           | 11                     |
| Tabac              | 3                      |
| Bars / discothèque | 2                      |
| Bibliothèque       | X <u>Rantigny</u> 20km |
| Cinéma             | X <u>Clermont</u> 13km |
| Vétérinaire        | 2                      |



## Santé

|                                  |                                   |
|----------------------------------|-----------------------------------|
| Pharmacie                        | 3                                 |
| Hôpital                          | X <u>Clermont</u> 13km            |
| Laboratoire d'analyses médicales | 1                                 |
| Etablissement pour handicapé     | 2                                 |
| EHPA                             | 2                                 |
| Médecin                          | 1                                 |
| Dentiste                         | 1                                 |
| Chirurgien                       | X <u>Clermont</u> 13km            |
| Dermatologue                     | X <u>Pont-Sainte-Maxence</u> 25km |
| Anesthésiste                     | X <u>Beauvais</u> 27km            |
| Gastro-entérologue               | X <u>Breteuil</u> 18km            |
| Gynécologue                      | X <u>Clermont</u> 14km            |
| Cancérologue                     | X <u>Compiègne</u> 29km           |
| Neurologue                       | X <u>Creil</u> 26km               |
| Ophthalmologue                   | X <u>Fitz-James</u> 12km          |
| ORL                              | X <u>Beauvais</u> 25km            |
| Cardiologue                      | X <u>Montdidier</u> 19km          |
| Pédiatre                         | X <u>Liancourt</u> 19km           |
| Pneumologue                      | X <u>Breteuil</u> 18km            |
| Psychologue                      | X <u>Clermont</u> 13km            |
| Radiologue                       | X <u>Cauffry</u> 20km             |
| Rhumatologue                     | X <u>Beauvais</u> 26km            |
| Sage-femme                       | 1                                 |



## Éducation

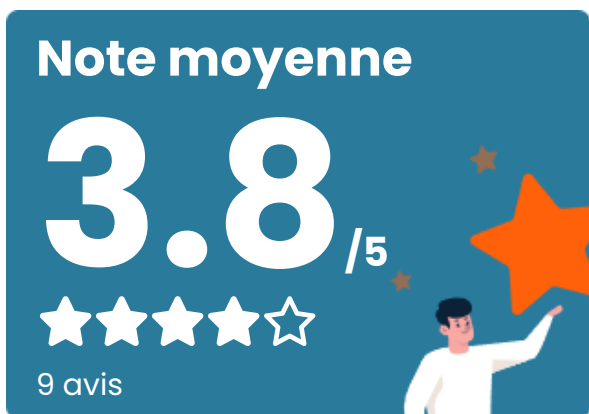
|                         |                                   |
|-------------------------|-----------------------------------|
| Crèche                  | X <u>Ravenel</u> 5km              |
| Ecole maternelle Public | 2                                 |
| Ecole maternelle Privé  | X <u>Amiens</u> 46km              |
| Ecole primaire Public   | 3                                 |
| Ecole primaire Privé    | X <u>Clermont</u> 13km            |
| Collège Public          | 1                                 |
| Collège Privé           | X <u>Agnetz</u> 13km              |
| Lycée Public            | X <u>Airion</u> 8km               |
| Lycée Privé             | X <u>Estrées-Saint-Denis</u> 17km |

Sources : Base Sirene des entreprises et de leurs établissements selon les dernières parutions officielles de 2025 portant sur l'année 2024 ([data.gouv](#)). Liste, localisation et tarifs des professionnels de santé selon les dernières parutions officielles de 2025 portant sur l'année 2024 ([opendatasoft](#)) et FINISS Extraction du Fichier des établissements selon les dernières parutions officielles de 2025 portant sur l'année 2024 ([data.gouv](#)). Adresse et géolocalisation des établissements d'enseignement du premier et second degrés selon les dernières parutions officielles de 2025 portant sur l'année 2024 ([data.education.gouv](#))

## Villes autour de Saint-Just-en-Chaussée

| Ville                         | Habitants | Superficie         | Pop densité          | Pop active | Taux chômage | Revenu moyen | Prix immobilier        |
|-------------------------------|-----------|--------------------|----------------------|------------|--------------|--------------|------------------------|
| Saint-Remy-en-l'Eau           | 431       | 10 km <sup>2</sup> | 43 h/km <sup>2</sup> | 50.3%      | 5.3%         | 25 670 €/an  | 1 744 €/m <sup>2</sup> |
| Valescourt                    | 295       | 6 km <sup>2</sup>  | 49 h/km <sup>2</sup> | 46.4%      | 4.1%         | 22 530 €/an  | 2 207 €/m <sup>2</sup> |
| Le Plessier-sur-Saint-Just    | 521       | 7 km <sup>2</sup>  | 74 h/km <sup>2</sup> | 48.6%      | 4.8%         | 22 060 €/an  | 1 614 €/m <sup>2</sup> |
| Plainval                      | 422       | 9 km <sup>2</sup>  | 47 h/km <sup>2</sup> | 48.3%      | 4.3%         | 23 700 €/an  | 1 849 €/m <sup>2</sup> |
| Erquinvillers                 | 185       | 3 km <sup>2</sup>  | 62 h/km <sup>2</sup> | 56.2%      | 5.9%         | 25 500 €/an  | 1 730 €/m <sup>2</sup> |
| Cuignières                    | 274       | 6 km <sup>2</sup>  | 46 h/km <sup>2</sup> | 46.4%      | 2.6%         | 25 620 €/an  | 2 216 €/m <sup>2</sup> |
| Nourard-le-Franc (1 avis)     | 301       | 11 km <sup>2</sup> | 27 h/km <sup>2</sup> | 50.2%      | 6.6%         | 23 280 €/an  | 1 290 €/m <sup>2</sup> |
| Angivillers (1 avis)          | 155       | 6 km <sup>2</sup>  | 26 h/km <sup>2</sup> | 55.5%      | 3.9%         | 23 830 €/an  | 2 031 €/m <sup>2</sup> |
| Catillon-Fumechon (1 avis)    | 542       | 13 km <sup>2</sup> | 42 h/km <sup>2</sup> | 52.8%      | 3.7%         | 22 990 €/an  | 1 524 €/m <sup>2</sup> |
| Ravenel                       | 1 041     | 11 km <sup>2</sup> | 95 h/km <sup>2</sup> | 51.5%      | 4.8%         | 23 610 €/an  | 1 520 €/m <sup>2</sup> |
| Lieuvillers (1 avis)          | 718       | 9 km <sup>2</sup>  | 80 h/km <sup>2</sup> | 45.1%      | 3.1%         | 25 150 €/an  | 1 792 €/m <sup>2</sup> |
| Fournival                     | 519       | 11 km <sup>2</sup> | 47 h/km <sup>2</sup> | 54.3%      | 3.7%         | 24 660 €/an  | 1 523 €/m <sup>2</sup> |
| Avrechy                       | 1 147     | 12 km <sup>2</sup> | 96 h/km <sup>2</sup> | 49%        | 3.8%         | 25 200 €/an  | 2 193 €/m <sup>2</sup> |
| Quinquempoix                  | 320       | 5 km <sup>2</sup>  | 64 h/km <sup>2</sup> | 60%        | 3.4%         | 21 040 €/an  | 1 469 €/m <sup>2</sup> |
| Brunvillers-la-Motte (1 avis) | 335       | 6 km <sup>2</sup>  | 56 h/km <sup>2</sup> | 49.6%      | 6%           | 21 620 €/an  | 1 552 €/m <sup>2</sup> |

# Avis sur la ville de Saint-Just-en-Chaussée



## Moyenne par critère



## Villes autour de Saint-Just-en-Chaussée

| Ville                         | Note globale | Sécurité | Éducation | Sport Loisir | Environnement | Vie pratique |
|-------------------------------|--------------|----------|-----------|--------------|---------------|--------------|
| Saint-Remy-en-l'Eau           | -            | -        | -         | -            | -             | -            |
| Valescourt                    | -            | -        | -         | -            | -             | -            |
| Le Plessier-sur-Saint-Just    | -            | -        | -         | -            | -             | -            |
| Plainval                      | -            | -        | -         | -            | -             | -            |
| Erquinvillers                 | -            | -        | -         | -            | -             | -            |
| Cuignières                    | -            | -        | -         | -            | -             | -            |
| Nourard-le-Franc (1 avis)     | 2.8          | 4.0      | 4.0       | 2.0          | 4.0           | 0.0          |
| Angivillers (1 avis)          | 3.6          | 5.0      | 4.0       | 2.0          | 5.0           | 2.0          |
| Catillon-Fumechon (1 avis)    | 3.0          | 4.0      | 4.0       | 2.0          | 4.0           | 1.0          |
| Ravenel                       | -            | -        | -         | -            | -             | -            |
| Lieuvillers (1 avis)          | 3.4          | 4.0      | 4.0       | 3.0          | 4.0           | 2.0          |
| Fournival                     | -            | -        | -         | -            | -             | -            |
| Avrechy                       | -            | -        | -         | -            | -             | -            |
| Quinquempoix                  | -            | -        | -         | -            | -             | -            |
| Brunvillers-la-Motte (1 avis) | 3.8          | 3.0      | 5.0       | 4.0          | 5.0           | 2.0          |



# Vous aimez votre ville ? Notez-la !

Et faites-nous part de vos remarques constructives



Avec

**BIEN** dans  
ma **VILLE** 