



Version web

Ville de Saint-Julien

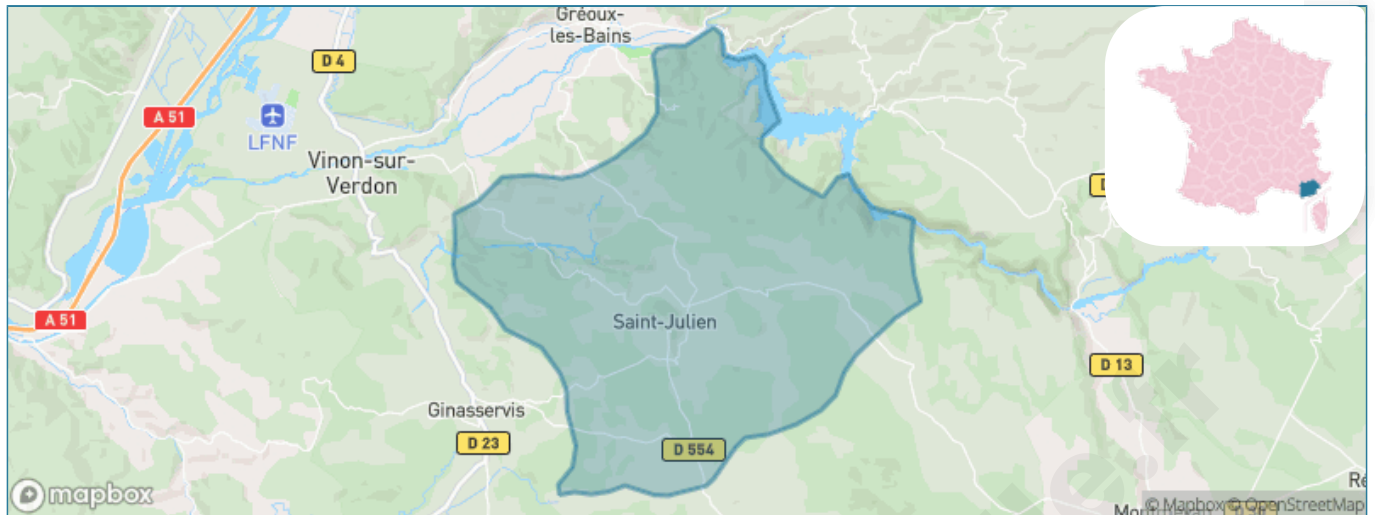
Présenté par

BIEN dans
ma **VILLE** 

Sommaire

| | |
|---|----|
| Situation géographique | 3 |
| Statistiques sur la population | 4 |
| Evolution du nombre d'habitants | 4 |
| Tranche d'âge | 5 |
| 0-14 ans | 5 |
| 15-29 ans | 5 |
| 30-44 ans | 5 |
| 45-59 ans | 5 |
| 60-74 ans | 5 |
| 75-89 ans | 5 |
| 90 ans et + | 5 |
| Activité professionnelle | 5 |
| Agriculteurs | 5 |
| Artisans, Commerçants | 5 |
| Cadres et sup. | 5 |
| Professions intermédiaires | 5 |
| Employé | 5 |
| Ouvrier | 5 |
| Retraité | 5 |
| Autres | 5 |
| Niveau de diplôme | 6 |
| Sans diplôme ou CEP | 6 |
| Brevet, BEPC, DNB | 6 |
| CAP-BEP ou équivalent | 6 |
| BAC ou équivalent | 6 |
| BAC+2 | 6 |
| BAC+3 ou +4 | 6 |
| BAC+5 ou plus | 6 |
| Composition des ménages | 6 |
| Couple sans enfant | 6 |
| Couple avec enfant(s) | 6 |
| Famille monoparentale | 6 |
| Colocation / Autre | 6 |
| Personnes seules | 6 |
| Profil électoraux | 7 |
| Premier tour | 7 |
| Sécurité | 8 |
| Evolution du nombre d'infractions | 8 |
| Pour comparer | 9 |
| Services à la population | 10 |
| Commerce | 10 |
| Éducation | 10 |
| Villes autour de Saint-Julien | 11 |
| Avis sur la ville de Saint-Julien | 12 |
| Moyenne par critère | 12 |
| Villes autour de Saint-Julien | 12 |
| Répartition des avis par note | 12 |
| Répartition des avis par note | 12 |

Situation géographique



i Informations clés

- **Région** : Provence-Alpes-Côte d'Azur
- **Département** : Var
- **Code postal** : 83560
- **Superficie** : 75 km²



Statistiques sur la population



Nombre d'habitants

2 453



Age moyen

44 ans



Pop active

41.6%



Taux chômage

11.2%



Pop densité

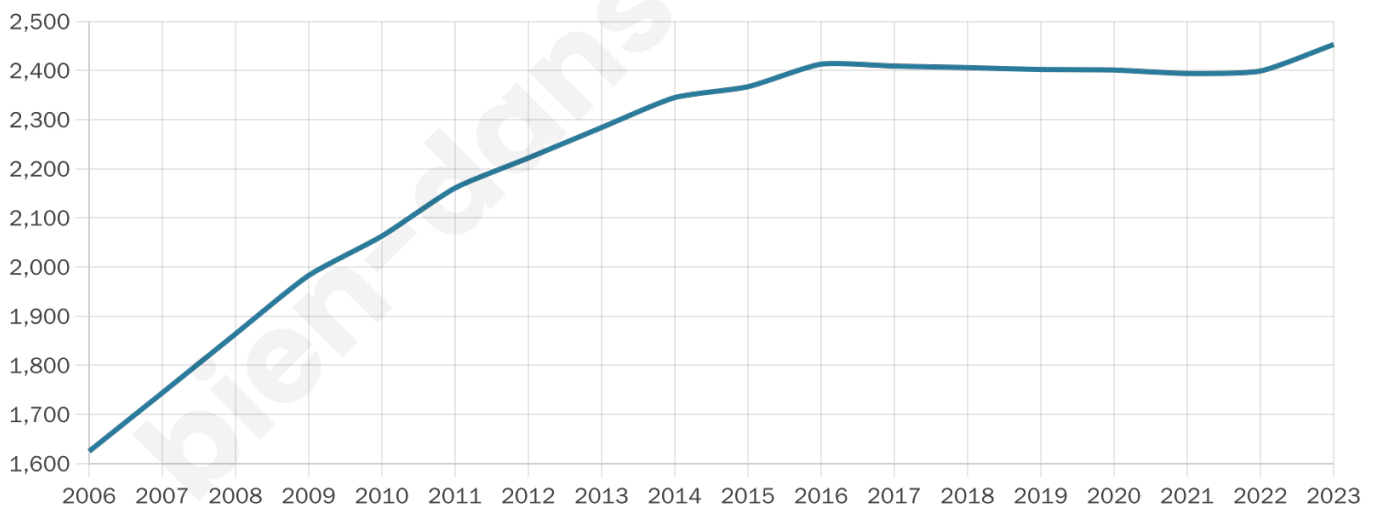
33 h/km²



Revenu moyen

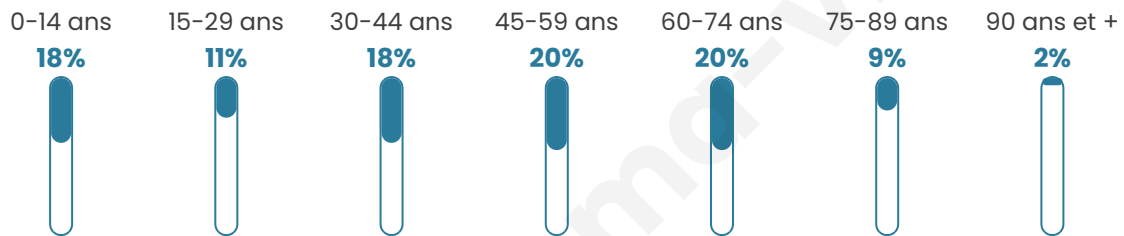
22 610 €/an

Evolution du nombre d'habitants

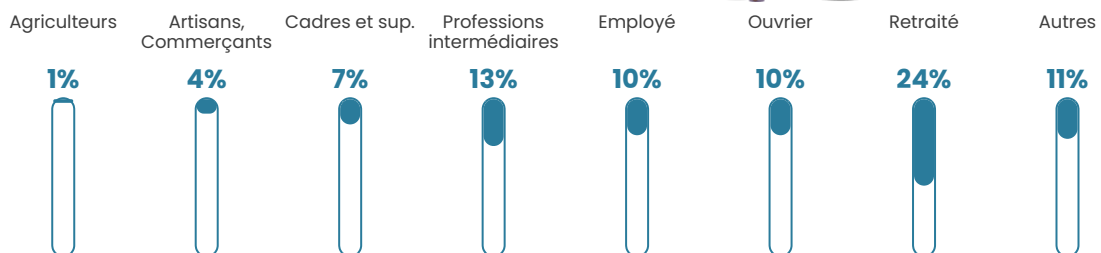


Sources : Institut national de la statistique et des études économiques (insee) selon Les dernières parutions officielles de 2024 portant sur les années 2020, 2021 et 2022.


Tranche d'âge




Activité professionnelle



Niveau de diplôme












Composition des ménages



Profils électoraux

Premier tour

| | | |
|---|-----------------------|---------|
|  | Marine LE PEN | 39.55 % |
|  | Emmanuel MACRON | 17.11 % |
|  | Jean-Luc MÉLENCHON | 16.57 % |
|  | Éric ZEMMOUR | 11.63 % |
|  | Jean LASSALLE | 3.52 % |
|  | Yannick JADOT | 2.91 % |
|  | Valérie PÉCRESE | 2.50 % |
|  | Fabien ROUSSEL | 2.10 % |
|  | Nicolas DUPONT-AIGNAN | 2.10 % |
|  | Anne HIDALGO | 0.88 % |
|  | Nathalie ARTHAUD | 0.61 % |
|  | Philippe POUTOU | 0.54 % |



2 000 inscrits

Participation : 75.25%

Votes blancs : 1.46%

Votes nuls : 0.27%

Second tour

| | | |
|---|-----------------|---------|
|  | Emmanuel MACRON | 32,68 % |
|  | Marine LE PEN | 67,32 % |

2 002 inscrits

Participation : 75.57%

Votes blancs : 4.56%

Votes nuls : 1.59%

Sécurité



Agressions physiques / sexuelles

7



Cambriolages

0



Vols / dégradations

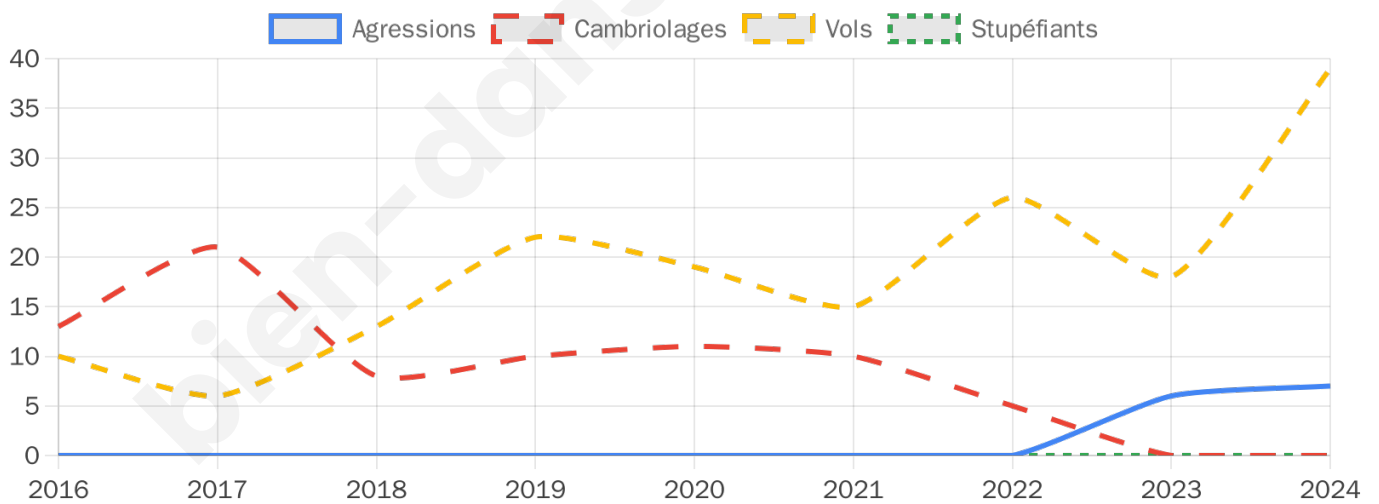
39



Stupéfiants

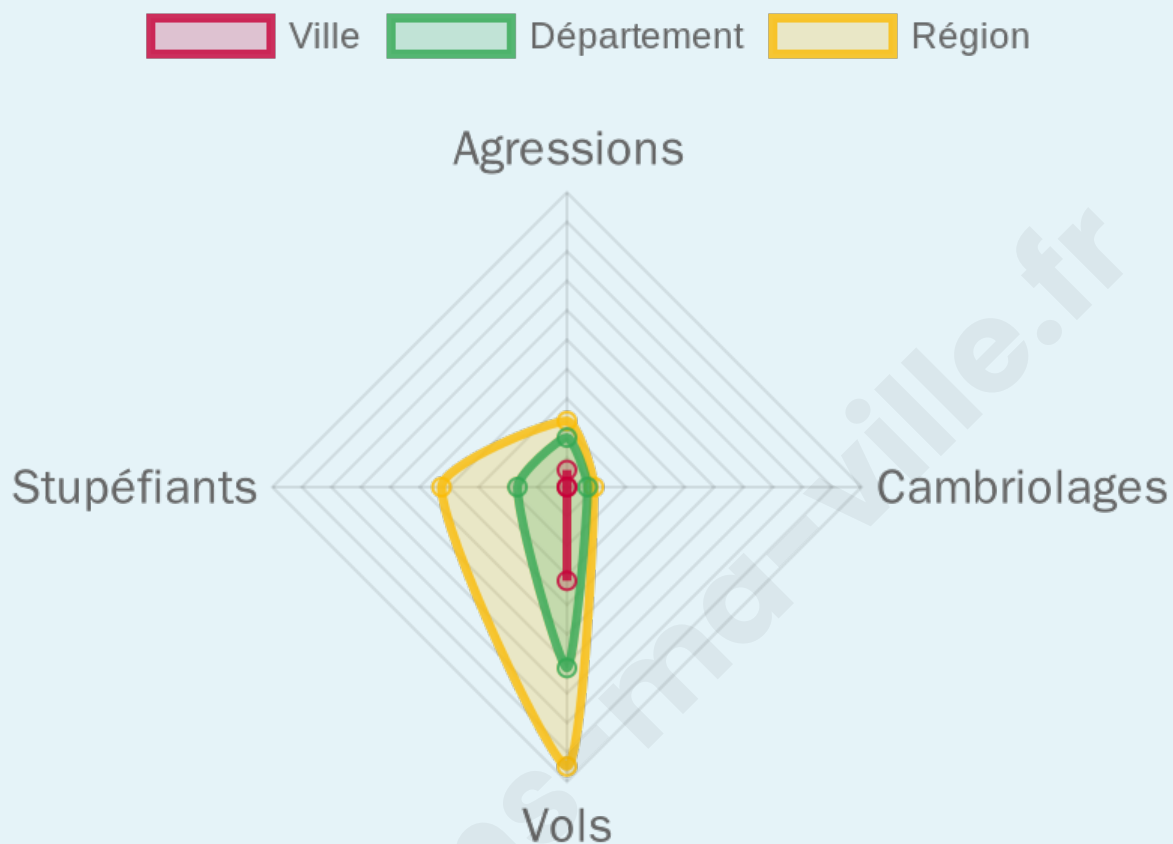
0

Evolution du nombre d'infractions



Pour comparer

(en proportion du nombre d'habitants)



Sources : Bases statistiques communale, départementale et régionale de la délinquance enregistrée par la police et la gendarmerie nationales selon les dernières parutions officielles de 2025 portant sur l'année 2024 ([data.gouv](https://data.gouv.fr)).

Agressions physiques / sexuelles : Violences sexuelles, coups et blessures volontaires intrafamiliaux, coups et blessures volontaires, autres coups, blessures volontaires et vols violents sans arme.

Cambriolages : Cambriolages de logements.

Vols : Vols avec armes, vols d'accessoires sur véhicules, vols dans les véhicules, vols de véhicules, vols sans violence contre des personnes, destructions, dégradations volontaires et escroqueries.

Stupéfiants : Trafic de stupéfiants dont (AFD) et usage de stupéfiants.

Services à la population



Commerce

| | |
|--------------------|-------------------------------|
| Hypermarché | X <u>Manosque</u> 14km |
| Supermarché | X <u>Ginasservis</u> 5km |
| Superette | 1 |
| Boulangerie | 2 |
| Boucherie | 1 |
| Restaurant | 7 |
| Garage | 2 |
| Station-service | X <u>Gréoux-les-Bains</u> 7km |
| Banque | X <u>Gréoux-les-Bains</u> 8km |
| La poste | 2 |
| Coiffeur | 4 |
| Tabac | X <u>Ginasservis</u> 5km |
| Bars / discothèque | 1 |
| Bibliothèque | X <u>Ginasservis</u> 5km |
| Cinéma | X <u>Gréoux-les-Bains</u> 8km |
| Vétérinaire | 2 |



Santé

| | |
|----------------------------------|-------------------------------|
| Pharmacie | 1 |
| Hôpital | X <u>Manosque</u> 17km |
| Laboratoire d'analyses médicales | X <u>Gréoux-les-Bains</u> 8km |
| Etablissement pour handicapé | X <u>Ginasservis</u> 5km |
| EHPA | 1 |
| Médecin | 1 |
| Dentiste | X <u>Ginasservis</u> 5km |
| Chirurgien | X <u>Manosque</u> 17km |
| Dermatologue | X <u>Vinon-sur-Verdon</u> 9km |
| Anesthésiste | X <u>Oraison</u> 25km |
| Gastro-entérologue | X <u>Gréoux-les-Bains</u> 8km |
| Gynécologue | X <u>Quinson</u> 11km |
| Cancérologue | X <u>Manosque</u> 18km |
| Neurologue | X <u>Rians</u> 15km |
| Ophthalmologue | X <u>Quinson</u> 11km |
| ORL | X <u>Gréoux-les-Bains</u> 7km |
| Cardiologue | X <u>Quinson</u> 11km |
| Pédiatre | X <u>Quinson</u> 11km |
| Pneumologue | X <u>Quinson</u> 11km |
| Psychologue | X <u>Quinson</u> 11km |
| Radiologue | X <u>Oraison</u> 25km |
| Rhumatologue | X <u>Oraison</u> 25km |
| Sage-femme | X <u>Vinon-sur-Verdon</u> 8km |



Éducation

| | |
|-------------------------|-------------------------------|
| Crèche | 1 |
| Ecole maternelle Public | X <u>Vinon-sur-Verdon</u> 8km |
| Ecole maternelle Privé | X <u>Aix-en-Provence</u> 40km |
| Ecole primaire Public | 1 |
| Ecole primaire Privé | X <u>Manosque</u> 19km |
| Collège Public | X <u>Vinon-sur-Verdon</u> 9km |
| Collège Privé | X <u>Manosque</u> 19km |
| Lycée Public | X <u>Manosque</u> 18km |
| Lycée Privé | X <u>Manosque</u> 17km |

Sources : Base Sirene des entreprises et de leurs établissements selon les dernières parutions officielles de 2025 portant sur l'année 2024 ([data.gouv](https://data.gouv.fr)). Liste, localisation et tarifs des professionnels de santé selon les dernières parutions officielles de 2025 portant sur l'année 2024 ([opendatasoft](https://opendatasoft.com)) et FINISS Extraction du Fichier des établissements selon les dernières parutions officielles de 2025 portant sur l'année 2024 ([data.gouv](https://data.gouv.fr)). Adresse et géolocalisation des établissements d'enseignement du premier et second degrés selon les dernières parutions officielles de 2025 portant sur l'année 2024 ([data.education.gouv](https://data.education.gouv.fr))

Villes autour de Saint-Julien

| Ville | Habitants | Superficie | Pop densité | Pop active | Taux chômage | Revenu moyen | Prix immobilier |
|--------------------------------|-----------|--------------------|-----------------------|------------|--------------|--------------|------------------------|
| Ginasservis | 2 075 | 37 km ² | 56 h/km ² | 44.5% | 3.8% | 23 560 €/an | 2 102 €/m ² |
| La Verdière | 1 668 | 68 km ² | 25 h/km ² | 38.5% | 5.8% | 22 230 €/an | 2 397 €/m ² |
| Gréoux-les-Bains (3 avis) | 3 084 | 69 km ² | 45 h/km ² | 41.4% | 5.7% | 22 240 €/an | 2 644 €/m ² |
| Esparron-de-Verdon | 379 | 34 km ² | 11 h/km ² | 36.9% | 5% | 20 650 €/an | 2 470 €/m ² |
| Vinon-sur-Verdon (5 avis) | 4 464 | 36 km ² | 124 h/km ² | 46% | 5.1% | 24 320 €/an | 2 417 €/m ² |
| Saint-Martin-de-Brômes | 625 | 21 km ² | 30 h/km ² | 44.3% | 5.4% | 21 530 €/an | 2 129 €/m ² |
| Quinson | 368 | 28 km ² | 13 h/km ² | 47% | 9.2% | 18 920 €/an | 1 888 €/m ² |
| Varages | 1 177 | 35 km ² | 34 h/km ² | 37.3% | 5.7% | 19 780 €/an | 2 526 €/m ² |
| Saint-Martin-de-Pallières | 284 | 26 km ² | 11 h/km ² | 42.6% | 7% | 21 480 €/an | 2 599 €/m ² |
| Esparron (1 avis) | 377 | 30 km ² | 13 h/km ² | 48.3% | 7.4% | 20 400 €/an | 1 924 €/m ² |
| Saint-Laurent-du-Verdon | 82 | 8 km ² | 10 h/km ² | 53.7% | 8.5% | NC | 2 388 €/m ² |
| Artigues (2 avis) | 282 | 31 km ² | 9 h/km ² | 45.7% | 4.6% | 24 950 €/an | 2 389 €/m ² |
| Tavernes (4 avis) | 1 492 | 31 km ² | 48 h/km ² | 31.8% | 3.6% | 20 570 €/an | 1 685 €/m ² |
| Allemagne-en-Provence (1 avis) | 544 | 33 km ² | 16 h/km ² | 46.1% | 5% | 20 340 €/an | 1 805 €/m ² |
| Montmeyan | 596 | 39 km ² | 15 h/km ² | 31% | 6.2% | 19 330 €/an | 2 223 €/m ² |

Avis sur la ville de Saint-Julien



Moyenne par critère



Villes autour de Saint-Julien

| Ville | Note globale | Sécurité | Éducation | Sport Loisir | Environnement | Vie pratique |
|--------------------------------|--------------|------------|------------|--------------|---------------|--------------|
| Ginasservis | - | - | - | - | - | - |
| La Verdrière | - | - | - | - | - | - |
| Gréoux-les-Bains (3 avis) | 3.5 | 4.3 | 4.0 | 3.0 | 4.3 | 2.0 |
| Esparron-de-Verdon | - | - | - | - | - | - |
| Vinon-sur-Verdon (5 avis) | 3.6 | 3.6 | 3.6 | 4.6 | 3.6 | 2.6 |
| Saint-Martin-de-Brômes | - | - | - | - | - | - |
| Quinson | - | - | - | - | - | - |
| Varages | - | - | - | - | - | - |
| Saint-Martin-de-Pallières | - | - | - | - | - | - |
| Esparron (1 avis) | 3.4 | 3.0 | 4.0 | 2.0 | 5.0 | 3.0 |
| Saint-Laurent-du-Verdon | - | - | - | - | - | - |
| Artigues (2 avis) | 3.8 | 4.0 | 3.5 | 3.0 | 4.5 | 4.0 |
| Tavernes (4 avis) | 3.1 | 3.8 | 3.0 | 3.0 | 3.3 | 2.3 |
| Allemagne-en-Provence (1 avis) | 5.0 | 5.0 | 5.0 | 5.0 | 5.0 | 5.0 |
| Montmeyan | - | - | - | - | - | - |



Vous aimez votre ville ? Notez-la !

Et faites-nous part de vos remarques constructives



Avec

BIEN dans ma **VILLE** 