



Version web

Ville de Saint-Germain- des-Bois

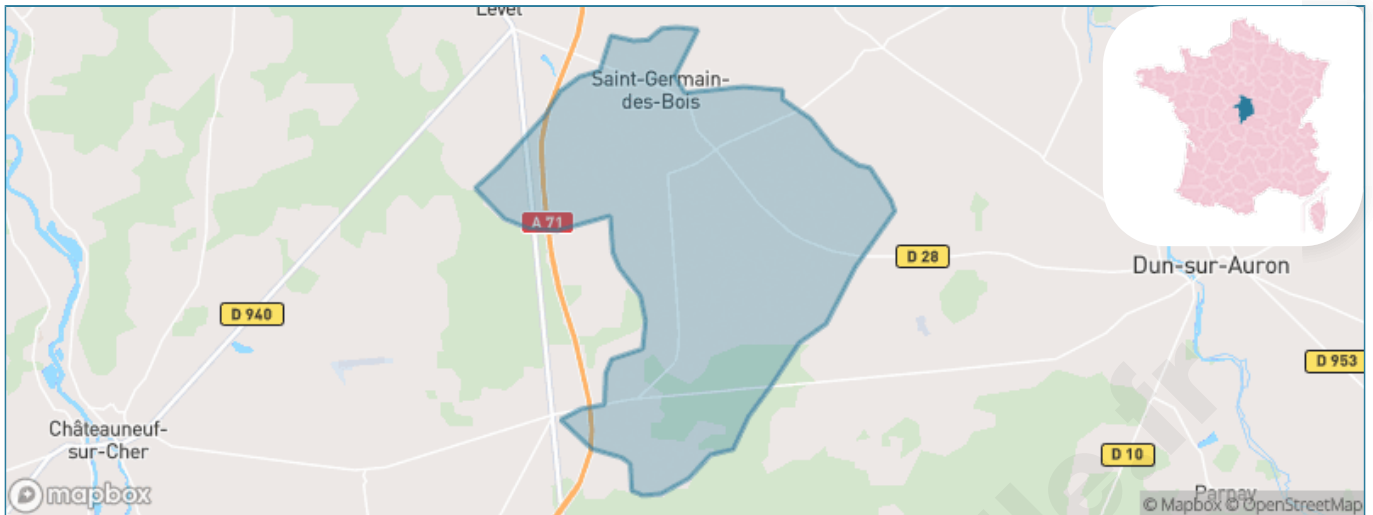
Présenté par

BIEN dans
ma **VILLE** 

Sommaire

| | |
|---|----|
| Situation géographique | 3 |
| Statistiques sur la population | 4 |
| Evolution du nombre d'habitants | 4 |
| Tranche d'âge | 5 |
| 0-14 ans | 5 |
| 15-29 ans | 5 |
| 30-44 ans | 5 |
| 45-59 ans | 5 |
| 60-74 ans | 5 |
| 75-89 ans | 5 |
| 90 ans et + | 5 |
| Activité professionnelle | 5 |
| Agriculteurs | 5 |
| Artisans, Commerçants | 5 |
| Cadres et sup. | 5 |
| Professions intermédiaires | 5 |
| Employé | 5 |
| Ouvrier | 5 |
| Retraité | 5 |
| Autres | 5 |
| Niveau de diplôme | 6 |
| Sans diplôme ou CEP | 6 |
| Brevet, BEPC, DNB | 6 |
| CAP-BEP ou équivalent | 6 |
| BAC ou équivalent | 6 |
| BAC+2 | 6 |
| BAC+3 ou +4 | 6 |
| BAC+5 ou plus | 6 |
| Composition des ménages | 6 |
| Couple sans enfant | 6 |
| Couple avec enfant(s) | 6 |
| Famille monoparentale | 6 |
| Colocation / Autre | 6 |
| Personnes seules | 6 |
| Profil électoraux | 7 |
| Premier tour | 7 |
| Sécurité | 8 |
| Evolution du nombre d'infractions | 8 |
| Pour comparer | 9 |
| Services à la population | 10 |
| Commerce | 10 |
| Éducation | 10 |
| Villes autour de Saint-Germain-des-Bois | 12 |
| Avis sur la ville de Saint-Germain-des-Bois | 13 |
| Moyenne par critère | 13 |
| Villes autour de Saint-Germain-des-Bois | 13 |
| Répartition des avis par note | 13 |
| Répartition des avis par note | 13 |

Situation géographique



i Informations clés

- **Région** : Centre-Val de Loire
- **Département** : Cher
- **Code postal** : 18340
- **Superficie** : 29 km²



Région
Centre-Val de Loire



bien-dans-ma-ville

Statistiques sur la population



Nombre d'habitants

587



Age moyen

40 ans



Pop active

54.9%



Taux chômage

8.7%



Pop densité

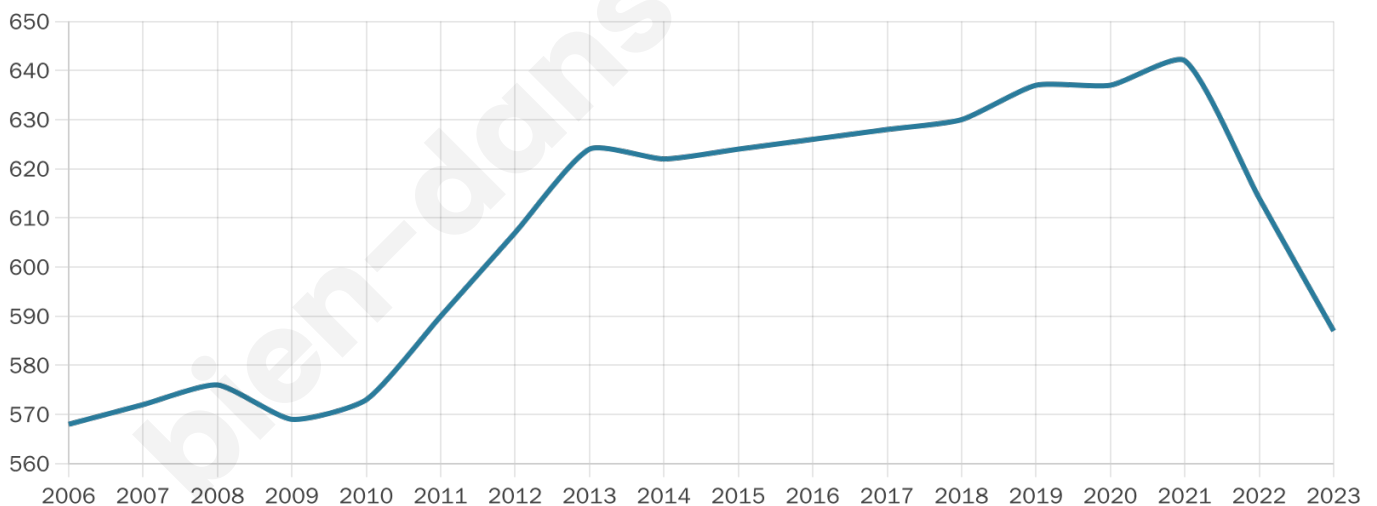
20 h/km²



Revenu moyen

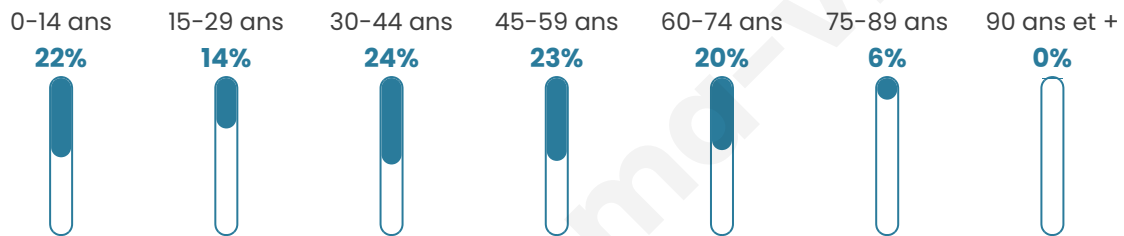
23 650 €/an

Evolution du nombre d'habitants

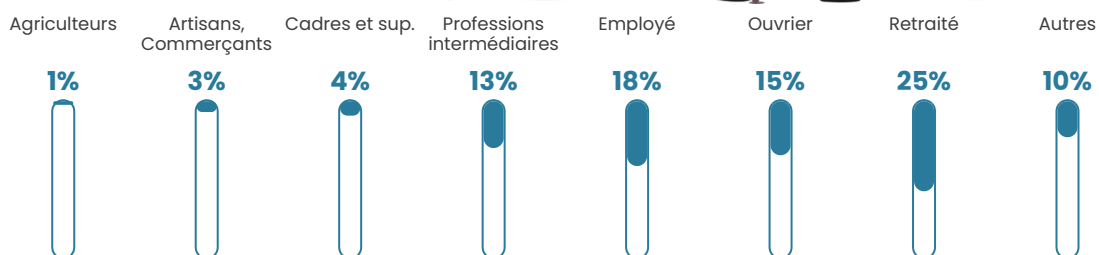


Sources : Institut national de la statistique et des études économiques (insee) selon Les dernières parutions officielles de 2024 portant sur les années 2020, 2021 et 2022.


Tranche d'âge




Activité professionnelle



Niveau de diplôme






Composition des ménages



Profils électoraux

Premier tour

| | | |
|---|-----------------------|---------|
|  | Emmanuel MACRON | 34.26 % |
|  | Marine LE PEN | 31.48 % |
|  | Jean-Luc MÉLENCHON | 8.64 % |
|  | Éric ZEMMOUR | 5.85 % |
|  | Valérie PÉCRESSÉ | 5.29 % |
|  | Jean LASSALLE | 4.74 % |
|  | Nicolas DUPONT-AIGNAN | 2.79 % |
|  | Fabien ROUSSEL | 2.51 % |
|  | Anne HIDALGO | 1.67 % |
|  | Yannick JADOT | 1.67 % |
|  | Philippe POUTOU | 0.84 % |
|  | Nathalie ARTHAUD | 0.28 % |



476 inscrits

Participation : 76.26%

Votes blancs : 0.55%

Votes nuls : 0.55%

Second tour

| | | |
|---|-----------------|---------|
|  | Emmanuel MACRON | 52,99 % |
|  | Marine LE PEN | 47,01 % |

475 inscrits

Participation : 77.68%

Votes blancs : 5.69%

Votes nuls : 3.79%

Sécurité



Agressions physiques / sexuelles

0



Cambriolages

0



Vols / dégradations

0



Stupéfiants

0

Evolution du nombre d'infractions



Pour comparer

(en proportion du nombre d'habitants)

■ Ville ■ Département ■ Région



Sources : Bases statistiques communale, départementale et régionale de la délinquance enregistrée par la police et la gendarmerie nationales selon les dernières parutions officielles de 2025 portant sur l'année 2024 ([data.gouv](https://data.gouv.fr)).

Agresions physiques / sexuelles : Violences sexuelles, coups et blessures volontaires intrafamiliaux, coups et blessures volontaires, autres coups, blessures volontaires et vols violents sans arme.

Cambriolages : Cambriolages de logements.

Vols : Vols avec armes, vols d'accessoires sur véhicules, vols dans les véhicules, vols de véhicules, vols sans violence contre des personnes, destructions, dégradations volontaires et escroqueries.

Stupéfiants : Trafic de stupéfiants dont (AFD) et usage de stupéfiants.

Services à la population



Commerce

| | |
|--------------------|---|
| Hypermarché | X Bourges 19km |
| Supermarché | X Plaimpied-Givaudins 9km |
| Superette | X Levet 3km |
| Boulangerie | X Levet 3km |
| Boucherie | X Levet 3km |
| Restaurant | X Plaimpied-Givaudins 9km |
| Garage | 1 |
| Station-service | X Dun-sur-Auron 10km |
| Banque | X Levet 3km |
| La poste | X Plaimpied-Givaudins 8km |
| Coiffeur | X Levet 3km |
| Tabac | X Dun-sur-Auron 10km |
| Bars / discothèque | X Levet 3km |
| Bibliothèque | X Saint-Florent-sur-Cher 17km |
| Cinéma | X Bourges 19km |
| Vétérinaire | X Plaimpied-Givaudins 7km |



Santé

| | |
|----------------------------------|---|
| Pharmacie | X Levet 4km |
| Hôpital | X Bourges 19km |
| Laboratoire d'analyses médicales | X Saint-Florent-sur-Cher 17km |
| Etablissement pour handicapé | X Dun-sur-Auron 10km |
| EHPA | X Dun-sur-Auron 10km |
| Médecin | X Levet 3km |
| Dentiste | X Levet 3km |
| Chirurgien | X Bourges 17km |
| Dermatologue | X Bourges 19km |
| Anesthésiste | X Saint-Doulchard 22km |
| Gastro-entérologue | X Saint-Doulchard 22km |
| Gynécologue | X Bourges 18km |
| Cancérologue | X Saint-Doulchard 22km |
| Neurologue | X Bourges 21km |
| Ophthalmologue | X Bourges 18km |
| ORL | X Saint-Florent-sur-Cher 18km |
| Cardiologue | X Bourges 20km |
| Pédiatre | X Saint-Doulchard 22km |
| Pneumologue | X Bourges 19km |
| Psychologue | X Bourges 16km |
| Radiologue | X Bourges 20km |
| Rhumatologue | X Saint-Doulchard 21km |
| Sage-femme | X Levet 3km |



Éducation

| | |
|-------------------------|--|
| Crèche | X Levet 4km |
| Ecole maternelle Public | X Levet 3km |
| Ecole maternelle Privé | X Bourges 17km |
| Ecole primaire Public | 1 |
| Ecole primaire Privé | X Dun-sur-Auron 10km |
| Collège Public | X Dun-sur-Auron 10km |
| Collège Privé | X Bourges 18km |
| Lycée Public | X Le Subdray 16km |
| Lycée Privé | X Plaimpied-Givaudins 14km |

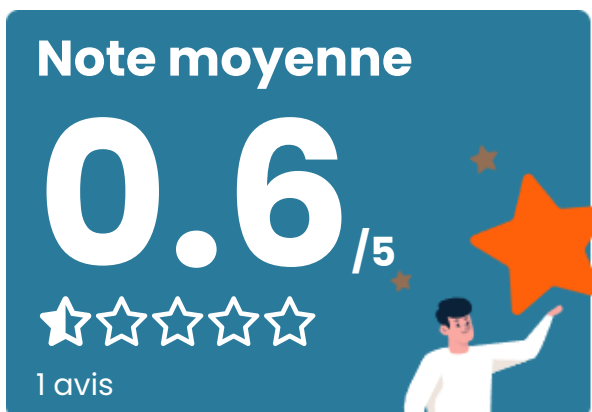
2024 ([opendatasoft](#)) et FINISS Extraction du Fichier des établissements selon les dernières parutions officielles de 2025 portant sur l'année 2024 ([data.gouv](#)). Adresse et géolocalisation des établissements d'enseignement du premier et second degrés selon les dernières parutions officielles de 2025 portant sur l'année 2024 ([data.education.gouv](#))

bien-dans-ma-ville.fr

Villes autour de Saint-Germain-des-Bois

| Ville | Habitants | Superficie | Pop densité | Pop active | Taux chômage | Revenu moyen | Prix immobilier |
|------------------------------|-----------|--------------------|----------------------|------------|--------------|--------------|------------------------|
| Levet (2 avis) | 1 357 | 26 km ² | 52 h/km ² | 47.3% | 3.9% | 24 060 €/an | 1 273 €/m ² |
| Senneçay (1 avis) | 443 | 14 km ² | 32 h/km ² | 51.9% | 3.6% | 25 160 €/an | 1 274 €/m ² |
| Vorly | 247 | 18 km ² | 14 h/km ² | 57.1% | 8.9% | 22 360 €/an | 909 €/m ² |
| Lissay-Lochy | 231 | 22 km ² | 11 h/km ² | 54.5% | 3% | 25 040 €/an | 1 470 €/m ² |
| Serruelles | 66 | 7 km ² | 9 h/km ² | 50% | 6.1% | NC | 1 083 €/m ² |
| Saint-Denis-de-Palin | 274 | 30 km ² | 9 h/km ² | 49.3% | 4% | 22 910 €/an | 763 €/m ² |
| Contres | 35 | 16 km ² | 2 h/km ² | 40% | 2.9% | NC | 591 €/m ² |
| Annoix | 250 | 11 km ² | 23 h/km ² | 42.4% | 2.4% | 22 390 €/an | 1 008 €/m ² |
| Arçay | 500 | 18 km ² | 28 h/km ² | 50.4% | 3.2% | 24 760 €/an | 1 175 €/m ² |
| Saint-Just (1 avis) | 656 | 15 km ² | 44 h/km ² | 48.6% | 3.5% | 24 990 €/an | 1 420 €/m ² |
| Plaimpied-Givaudins (1 avis) | 2 101 | 40 km ² | 53 h/km ² | 50.1% | 3.3% | 26 800 €/an | 1 526 €/m ² |
| Chavannes | 151 | 24 km ² | 6 h/km ² | 47.7% | 5.3% | 21 200 €/an | 1 080 €/m ² |
| Dun-sur-Auron (3 avis) | 3 524 | 50 km ² | 70 h/km ² | 39% | 5.4% | 21 460 €/an | 1 063 €/m ² |
| Uzay-le-Venon (1 avis) | 414 | 34 km ² | 12 h/km ² | 44.7% | 3.1% | 22 610 €/an | 1 006 €/m ² |
| Lapan | 229 | 10 km ² | 23 h/km ² | 46.7% | 3.5% | 22 630 €/an | 1 064 €/m ² |

Avis sur la ville de Saint-Germain-des-Bois



Moyenne par critère



Villes autour de Saint-Germain-des-Bois

| Ville | Note globale | Sécurité | Éducation | Sport Loisir | Environnement | Vie pratique |
|------------------------------|--------------|------------|------------|--------------|---------------|--------------|
| Levet (2 avis) | 3.0 | 3.5 | 3.0 | 2.0 | 4.5 | 2.0 |
| Senneçay (1 avis) | 4.4 | 4.0 | 5.0 | 5.0 | 5.0 | 3.0 |
| Vorly | - | - | - | - | - | - |
| Lissay-Lochy | - | - | - | - | - | - |
| Serruelles | - | - | - | - | - | - |
| Saint-Denis-de-Palin | - | - | - | - | - | - |
| Contres | - | - | - | - | - | - |
| Annoix | - | - | - | - | - | - |
| Arçay | - | - | - | - | - | - |
| Saint-Just (1 avis) | 3.2 | 5.0 | 2.0 | 4.0 | 4.0 | 1.0 |
| Plaimpied-Givaudins (1 avis) | 3.6 | 4.0 | 3.0 | 3.0 | 5.0 | 3.0 |
| Chavannes | - | - | - | - | - | - |
| Dun-sur-Auron (3 avis) | 3.0 | 3.3 | 2.3 | 3.0 | 3.3 | 3.0 |
| Uzay-le-Venon (1 avis) | 4.2 | 5.0 | 3.0 | 3.0 | 5.0 | 5.0 |
| Lapan | - | - | - | - | - | - |



Vous aimez votre ville ? Notez-la !

Et faites-nous part de vos remarques constructives



Avec

BIEN dans
ma **VILLE** 