



Version web

# Ville de Roissy-en-Brie

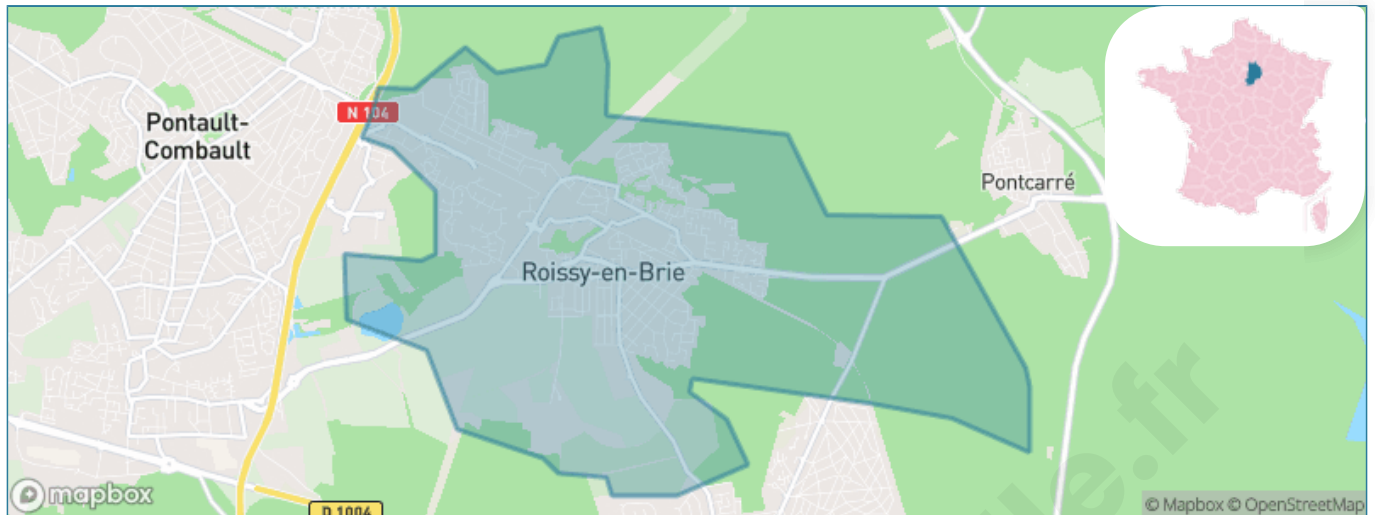
Présenté par

**BIEN** dans  
ma **VILLE** 

# Sommaire

Situation géographique .....	3
Statistiques sur la population .....	4
Evolution du nombre d'habitants .....	4
Tranche d'âge .....	5
0-14 ans .....	5
15-29 ans .....	5
30-44 ans .....	5
45-59 ans .....	5
60-74 ans .....	5
75-89 ans .....	5
90 ans et + .....	5
Activité professionnelle .....	5
Agriculteurs .....	5
Artisans, Commerçants .....	5
Cadres et sup. ....	5
Professions intermédiaires .....	5
Employé .....	5
Ouvrier .....	5
Retraité .....	5
Autres .....	5
Niveau de diplôme .....	6
Sans diplôme ou CEP .....	6
Brevet, BEPC, DNB .....	6
CAP-BEP ou équivalent .....	6
BAC ou équivalent .....	6
BAC+2 .....	6
BAC+3 ou +4 .....	6
BAC+5 ou plus .....	6
Composition des ménages .....	6
Couple sans enfant .....	6
Couple avec enfant(s) .....	6
Famille monoparentale .....	6
Colocation / Autre .....	6
Personnes seules .....	6
Profil électoraux .....	7
Premier tour .....	7
Sécurité .....	8
Evolution du nombre d'infractions .....	8
Pour comparer .....	9
Services à la population .....	10
Commerce .....	10
Éducation .....	10
Villes autour de Roissy-en-Brie .....	11
Avis sur la ville de Roissy-en-Brie .....	12
Moyenne par critère .....	12
Villes autour de Roissy-en-Brie .....	12
Répartition des avis par note .....	12
Répartition des avis par note .....	12

# Situation géographique



## i Informations clés

- **Région** : Île-de-France
- **Département** : Seine-et-Marne
- **Code postal** : 77680
- **Superficie** : 13 km<sup>2</sup>



# Statistiques sur la population



Nombre d'habitants

**23 229**



Age moyen

**37 ans**



Pop active

**49.4%**



Taux chômage

**8.7%**



Pop densité

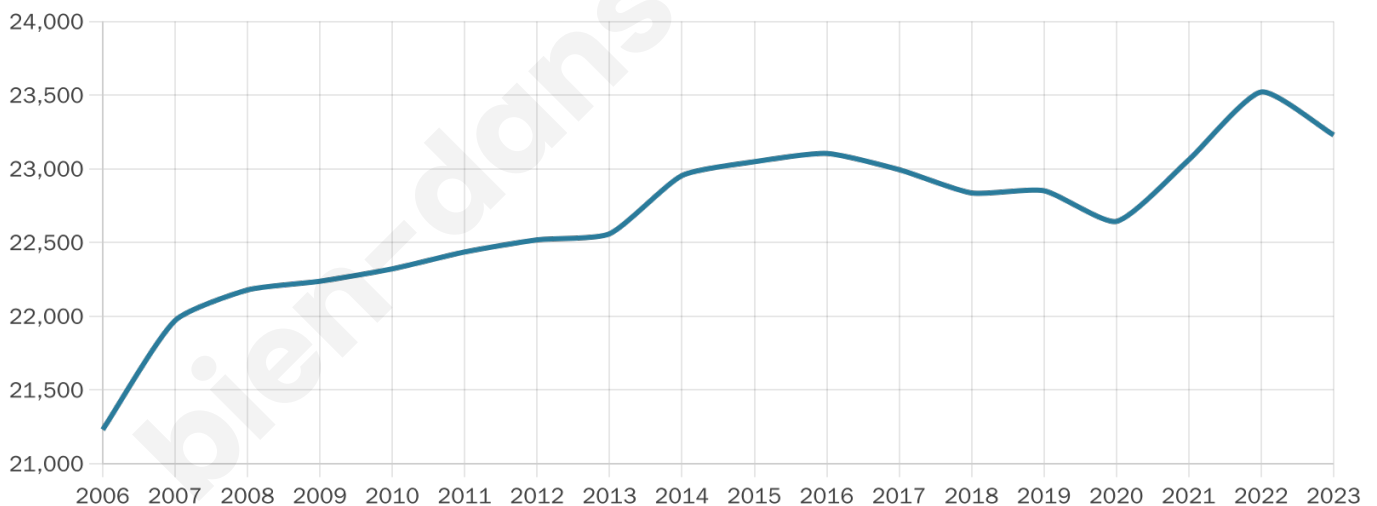
**1 787 h/km<sup>2</sup>**



Revenu moyen

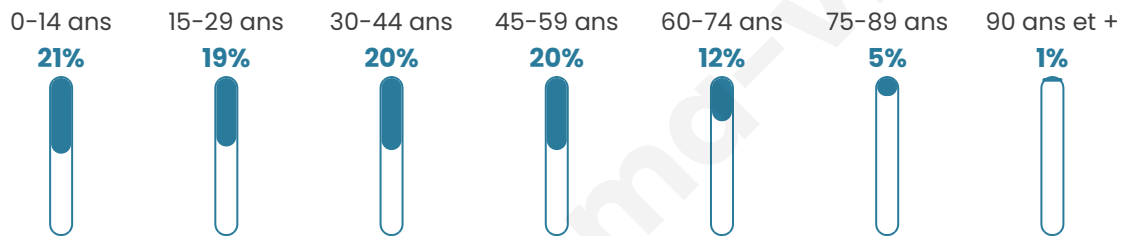
**24 320 €/an**

## Evolution du nombre d'habitants

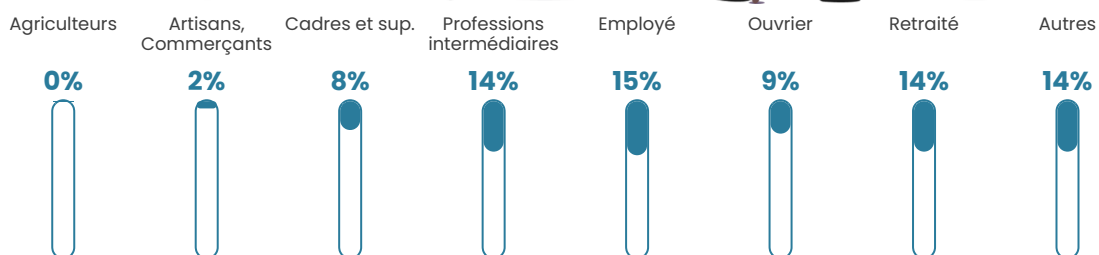


Sources : Institut national de la statistique et des études économiques (insee) selon Les dernières parutions officielles de 2024 portant sur les années 2020, 2021 et 2022.


## Tranche d'âge




## Activité professionnelle



## Niveau de diplôme















## Composition des ménages



# Profils électoraux

## Premier tour

	Jean-Luc MÉLENCHON	34.35 %
	Emmanuel MACRON	25.68 %
	Marine LE PEN	17.56 %
	Éric ZEMMOUR	5.80 %
	Yannick JADOT	4.04 %
	Valérie PÉCRESSE	4.03 %
	Fabien ROUSSEL	2.28 %
	Nicolas DUPONT-AIGNAN	1.95 %
	Jean LASSALLE	1.94 %
	Anne HIDALGO	1.27 %
	Philippe POUTOU	0.68 %
	Nathalie ARTHAUD	0.43 %



### 13 493 inscrits

Participation : 75.3%

Votes blancs : 1.78%

Votes nuls : 0.62%

## Second tour

	Emmanuel MACRON	65,76 %
	Marine LE PEN	34,24 %

### 13 495 inscrits

Participation : 69.34%

Votes blancs : 6.96%

Votes nuls : 1.9%

# Sécurité



Agressions physiques / sexuelles

**130**



Cambriolages

**63**



Vols / dégradations

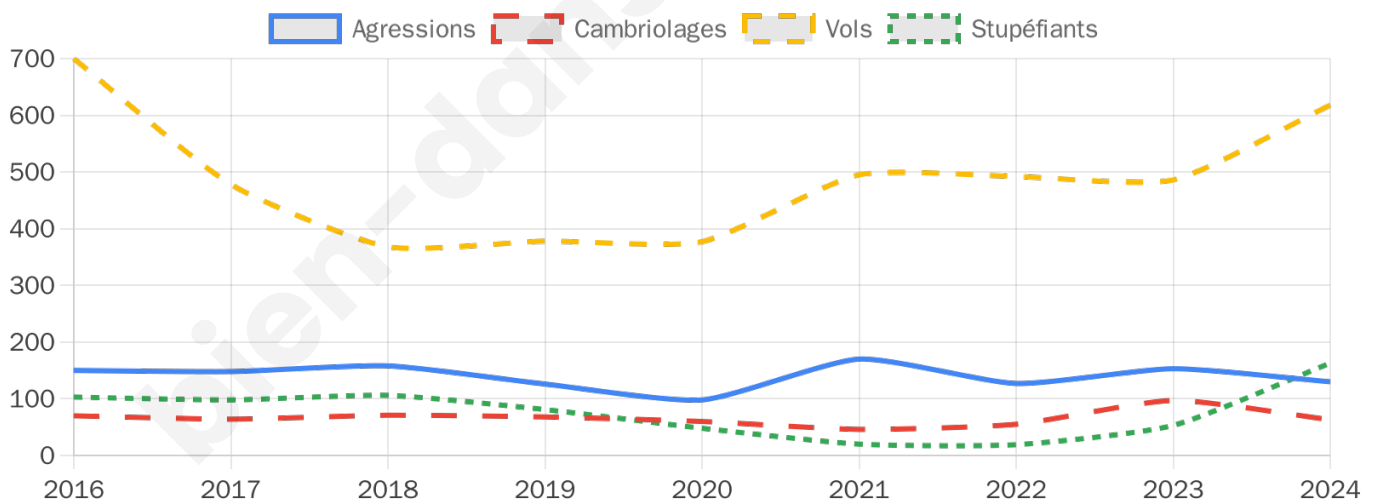
**618**



Stupéfiants

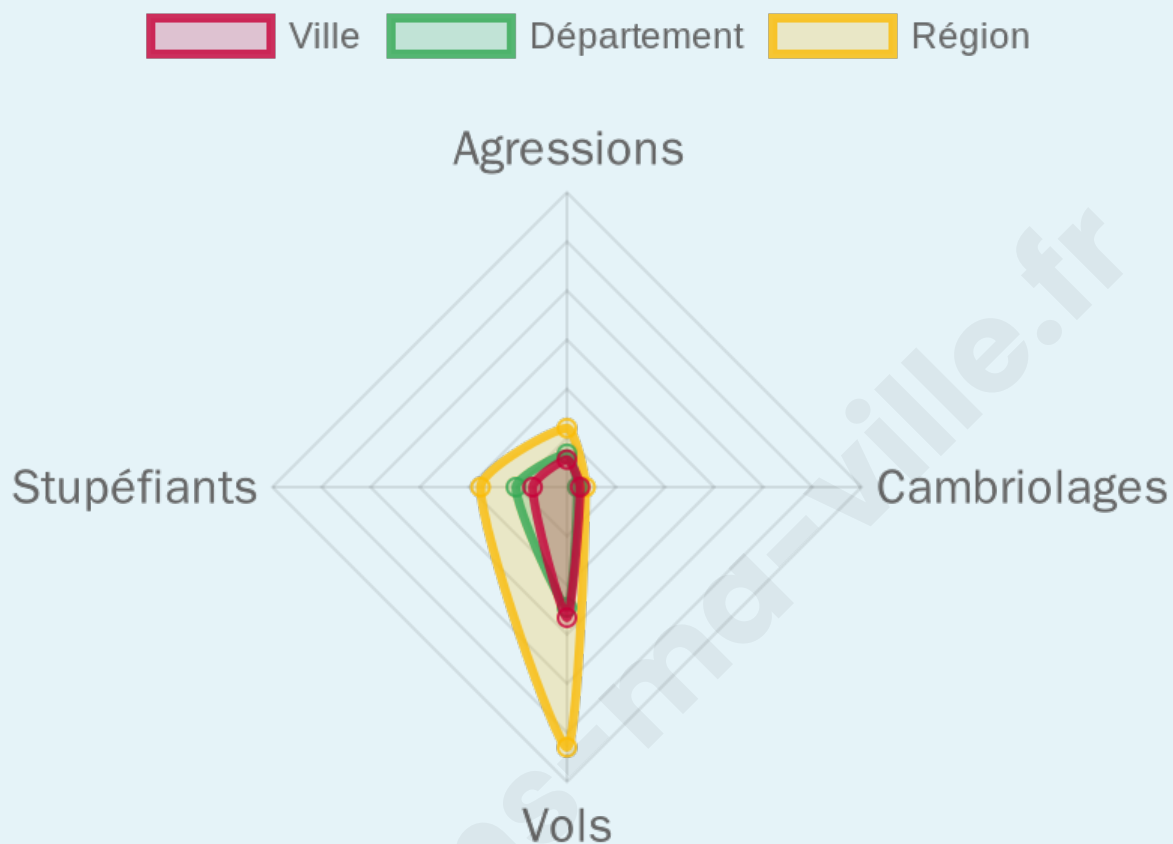
**163**

## Evolution du nombre d'infractions



## Pour comparer

(en proportion du nombre d'habitants)



Sources : Bases statistiques communale, départementale et régionale de la délinquance enregistrée par la police et la gendarmerie nationales selon les dernières parutions officielles de 2025 portant sur l'année 2024 ([data.gouv](https://data.gouv.fr)).

Agressions physiques / sexuelles : Violences sexuelles, coups et blessures volontaires intrafamiliaux, coups et blessures volontaires, autres coups, blessures volontaires et vols violents sans arme.

Cambriolages : Cambriolages de logements.

Vols : Vols avec armes, vols d'accessoires sur véhicules, vols dans les véhicules, vols de véhicules, vols sans violence contre des personnes, destructions, dégradations volontaires et escroqueries.

Stupéfiants : Trafic de stupéfiants dont (AFD) et usage de stupéfiants.

# Services à la population



## Commerce

Hypermarché	2
Supermarché	4
Superette	13
Boulangerie	9
Boucherie	2
Restaurant	14
Garage	27
Station-service	3
Banque	6
La poste	141
Coiffeur	26
Tabac	2
Bars / discothèque	3
Bibliothèque	X <u>Ozoir-la-Ferrière</u> 4km
Cinéma	X <u>Torcy</u> 5km
Vétérinaire	1



## Santé

Pharmacie	5
Hôpital	X <u>Pontault-Combault</u> 3km
Laboratoire d'analyses médicales	1
Etablissement pour handicapé	2
EHPA	1
Médecin	18
Dentiste	10
Chirurgien	1
Dermatologue	1
Anesthésiste	X <u>Bry-sur-Marne</u> 9km
Gastro-entérologue	X <u>Bry-sur-Marne</u> 9km
Gynécologue	X <u>Pontault-Combault</u> 3km
Cancérologue	X <u>Brou-sur-Chantereine</u> 9km
Neurologue	X <u>Le Plessis-Tréville</u> 5km
Ophtalmologue	7
ORL	X <u>Ozoir-la-Ferrière</u> 4km
Cardiologue	X <u>Pontault-Combault</u> 3km
Pédiatre	X <u>Pontault-Combault</u> 4km
Pneumologue	X <u>Bry-sur-Marne</u> 9km
Psychologue	X <u>Pontault-Combault</u> 3km
Radiologue	10
Rhumatologue	X <u>Lognes</u> 4km
Sage-femme	X <u>Pontault-Combault</u> 3km



## Éducation

Crèche	3
Ecole maternelle Public	5
Ecole maternelle Privé	X <u>Bussy-Saint-Georges</u> 6km
Ecole primaire Public	7
Ecole primaire Privé	1
Collège Public	2
Collège Privé	X <u>Ozoir-la-Ferrière</u> 5km
Lycée Public	1
Lycée Privé	1

Sources : Base Sirene des entreprises et de leurs établissements selon les dernières parutions officielles de 2025 portant sur l'année 2024 ([data.gouv](#)). Liste, localisation et tarifs des professionnels de santé selon les dernières parutions officielles de 2025 portant sur l'année 2024 ([opendatasoft](#)) et FINISS Extraction du Fichier des établissements selon les dernières parutions officielles de 2025 portant sur l'année 2024 ([data.gouv](#)). Adresse et géolocalisation des établissements d'enseignement du premier et second degrés selon les dernières parutions officielles de 2025 portant sur l'année 2024 ([data.education.gouv](#))

## Villes autour de Roissy-en-Brie

Ville	Habitants	Superficie	Pop densité	Pop active	Taux chômage	Revenu moyen	Prix immobilier
Émerainville (11 avis)	7 690	5 km <sup>2</sup>	1 538 h/km <sup>2</sup>	50.4%	4.9%	26 240 €/an	3 306 €/m <sup>2</sup>
Pontault-Combault (34 avis)	39 096	13 km <sup>2</sup>	3 007 h/km <sup>2</sup>	49.8%	4.8%	25 010 €/an	3 677 €/m <sup>2</sup>
Pontcarré (2 avis)	2 136	9 km <sup>2</sup>	237 h/km <sup>2</sup>	51.9%	3.1%	28 180 €/an	3 354 €/m <sup>2</sup>
Croissy-Beaubourg (3 avis)	2 018	11 km <sup>2</sup>	183 h/km <sup>2</sup>	45%	4.1%	30 400 €/an	3 651 €/m <sup>2</sup>
Collégien (11 avis)	3 354	4 km <sup>2</sup>	839 h/km <sup>2</sup>	50.5%	4.2%	26 810 €/an	3 564 €/m <sup>2</sup>
Ozoir-la-Ferrière (28 avis)	21 238	15 km <sup>2</sup>	1 416 h/km <sup>2</sup>	48.7%	4.5%	27 270 €/an	3 533 €/m <sup>2</sup>
Lognes (28 avis)	15 074	3 km <sup>2</sup>	5 025 h/km <sup>2</sup>	50.6%	5%	22 290 €/an	3 150 €/m <sup>2</sup>
Ferrières-en-Brie (7 avis)	3 932	6 km <sup>2</sup>	655 h/km <sup>2</sup>	56.5%	4.4%	29 080 €/an	3 932 €/m <sup>2</sup>
La Queue-en-Brie (21 avis)	12 241	9 km <sup>2</sup>	1 360 h/km <sup>2</sup>	49.1%	4.4%	25 520 €/an	3 191 €/m <sup>2</sup>
Torcy (22 avis)	22 810	6 km <sup>2</sup>	3 802 h/km <sup>2</sup>	49.7%	6%	21 830 €/an	3 057 €/m <sup>2</sup>
Noisiel (15 avis)	16 053	4 km <sup>2</sup>	4 013 h/km <sup>2</sup>	46%	6%	21 110 €/an	2 974 €/m <sup>2</sup>
Bussy-Saint-Martin (1 avis)	738	2 km <sup>2</sup>	369 h/km <sup>2</sup>	49.2%	3%	34 890 €/an	3 315 €/m <sup>2</sup>
Le Plessis-Tréville (43 avis)	21 112	4 km <sup>2</sup>	5 278 h/km <sup>2</sup>	46.8%	4.7%	26 100 €/an	3 689 €/m <sup>2</sup>
Bussy-Saint-Georges (53 avis)	27 498	13 km <sup>2</sup>	2 115 h/km <sup>2</sup>	54.5%	5.8%	26 270 €/an	3 855 €/m <sup>2</sup>
Guermantes	1 153	1 km <sup>2</sup>	1 153 h/km <sup>2</sup>	51.5%	3.4%	32 090 €/an	4 099 €/m <sup>2</sup>

# Avis sur la ville de Roissy-en-Brie



## Moyenne par critère



## Villes autour de Roissy-en-Brie

Ville	Note globale	Sécurité	Éducation	Sport Loisir	Environnement	Vie pratique
Émerainville (11 avis)	2.7	2.4	2.6	3.0	3.9	1.8
Pontault-Combault (34 avis)	3.3	2.9	3.4	3.9	3.0	3.4
Pontcarré (2 avis)	2.3	3.5	2.0	<b>1.5</b>	3.0	<b>1.5</b>
Croissy-Beaubourg (3 avis)	<b>4.3</b>	<b>4.7</b>	<b>4.3</b>	3.7	<b>4.7</b>	<b>4.0</b>
Collégien (11 avis)	3.7	3.3	3.8	3.8	<b>4.2</b>	3.4
Ozoir-la-Ferrière (28 avis)	3.7	3.8	3.7	3.9	3.6	3.4
Lognes (28 avis)	3.4	2.8	3.4	3.8	3.9	3.1
Ferrières-en-Brie (7 avis)	3.8	<b>4.1</b>	3.3	3.9	<b>4.4</b>	3.3
La Queue-en-Brie (21 avis)	3.4	3.5	3.6	3.3	3.9	2.9
Torcy (22 avis)	3.8	3.1	3.3	<b>4.3</b>	<b>4.0</b>	<b>4.1</b>
Noisiel (15 avis)	3.5	2.5	3.5	3.9	3.9	3.6
Bussy-Saint-Martin (1 avis)	<b>4.2</b>	<b>4.0</b>	<b>4.0</b>	<b>4.0</b>	<b>5.0</b>	<b>4.0</b>
Le Plessis-Tréville (43 avis)	<b>4.0</b>	<b>4.2</b>	3.9	<b>4.0</b>	3.8	3.8
Bussy-Saint-Georges (53 avis)	3.4	3.1	3.6	3.5	3.5	3.2
Guermantes	-	-	-	-	-	-



# **Vous aimez votre ville ? Notez-la !**

Et faites-nous part de vos remarques constructives



Avec

**BIEN** dans ma **VILLE** 