Version web

Ville de Quincy-Landzécourt

Présenté par

BIEN dans ma VILLE

Sommaire

Situation géographique ... 3
Statistiques sur la population ... 4
Evolution du nombre d'habitants ... 4
Tranche d'âge ... 5
- ***0-14 ans*** ... 5
- ***15-29 ans*** ... 5
- ***30-44 ans*** ... 5
- ***45-59 ans*** ... 5
- ***60-74 ans*** ... 5
- ***75-89 ans*** ... 5
- ***90 ans et +*** ... 5

Activité professionnelle ... 5
- ***Agriculteurs*** ... 5
- ***Artisans, Commerçants*** ... 5
- ***Cadres et sup.*** ... 5
- ***Professions intermédiaires*** ... 5
- ***Employé*** ... 5
- ***Ouvrier*** ... 5
- ***Retraité*** ... 5
- ***Autres*** ... 5

Niveau de diplôme ... 6
- ***Sans diplôme ou CEP*** ... 6
- ***Brevet, BEPC, DNB*** ... 6
- ***CAP-BEP ou équivalent*** ... 6
- ***BAC ou équivalent*** ... 6
- ***BAC+2*** ... 6
- ***BAC+3 ou +4*** ... 6
- ***BAC+5 ou plus*** ... 6

Composition des ménages ... 6
- ***Couple sans enfant*** ... 6
- ***Couple avec enfant(s)*** ... 6
- ***Famille monoparentale*** ... 6
- ***Colocation / Autre*** ... 6
- ***Personnes seules*** ... 6

Profils électoraux ... 7
- ***Premier tour*** ... 7

Sécurité ... 8
- ***Evolution du nombre d'infractions*** ... 8
- ***Pour comparer*** ... 9

Services à la population ... 10
- ***Commerce*** ... 10
- ***Éducation*** ... 10
- ***Villes autour de Quincy-Landzécourt*** ... 11

Avis sur la ville de Quincy-Landzécourt ... 12
- ***Moyenne par critère*** ... 12
- ***Villes autour de Quincy-Landzécourt*** ... 12
- ***Répartition des avis par note*** ... 12
- ***Répartition des avis par note*** ... 12

Situation géographique

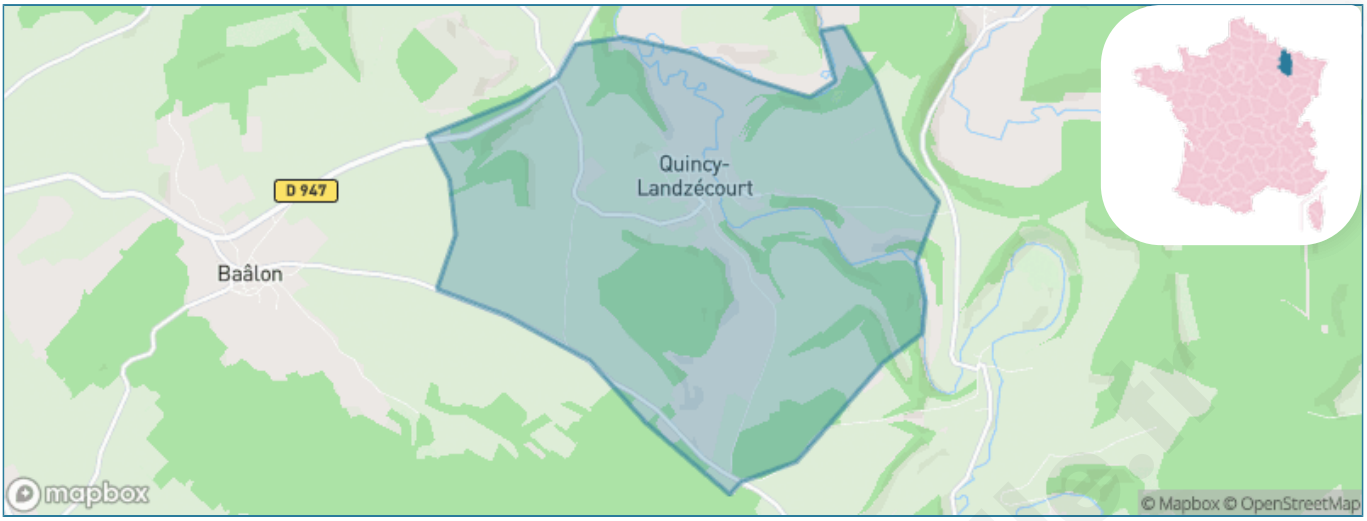

Informations clés

- **Région :** Grand Est
- **Département :** Meuse
- **Code postal :** 55600
- **Superficie :** 12 km²

bien-dans-ma-ville.fr

Statistiques sur la population

Nombre d'habitants

146

Age moyen

42 ans

Pop active

43.2%

Taux chômage

5.2%

Pop densité

12 h/km²

Revenu moyen

23 090 €/an

Evolution du nombre d'habitants

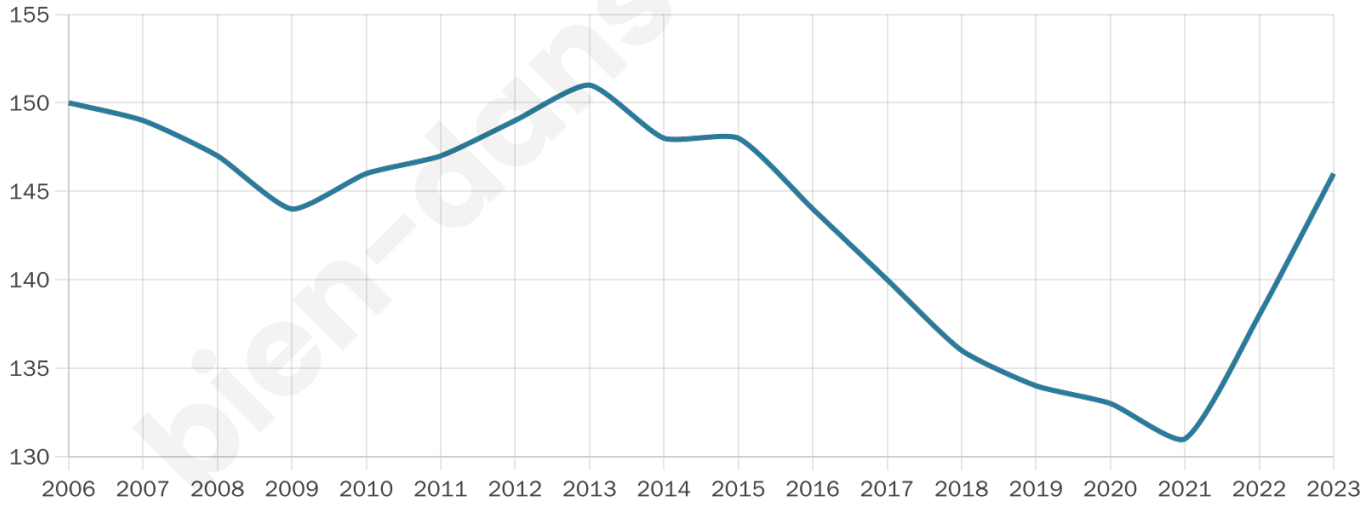

Sources : Institut national de la statistique et des études économiques (insee) selon Les dernières parutions officielles de 2024 portant sur les années 2020, 2021 et 2022.

bien-dans-ma-ville.fr

Tranche d'âge

0-14 ans	15-29 ans	30-44 ans	45-59 ans	60-74 ans	75-89 ans	90 ans et +
18%	11%	16%	23%	11%	11%	1%

Activité professionnelle

Agriculteurs	Artisans, Commerçants	Cadres et sup.	Professions intermédiaires	Employé	Ouvrier	Retraité	Autres
0%	0%	0%	10%	7%	17%	30%	10%

bien-dans-ma-vie.fr

Niveau de diplôme

Sans diplôme ou CEP	Brevet, BEPC, DNB	CAP-BEP ou équivalent	BAC ou équivalent	BAC+2	BAC+3 ou +4	BAC+5 ou plus
25%	6%	27%	20%	6%	12%	4%

Composition des ménages

Couple sans enfant	Couple avec enfant(s)	Famille monoparentale	Colocation / Autre	Personnes seules
32%	42%	5%	0%	21%

Profils électoraux

Premier tour

Emmanuel MACRON 33.77 %

Jean-Luc MÉLENCHON 20.78 %

Marine LE PEN 18.18 %

Jean LASSALLE 9.09 %

Valérie PÉCRESSE 7.79 %

Yannick JADOT 5.19 %

Éric ZEMMOUR 2.60 %

Nathalie ARTHAUD 1.30 %

Nicolas DUPONT-AIGNAN 1.30 %

Fabien ROUSSEL 0.00 %

Anne HIDALGO 0.00 %

Philippe POUTOU 0.00 %

116 inscrits
Participation : 68.97%
Votes blancs : 2.50%
Votes nuls : 1.25%

Second tour

Emmanuel MACRON 61,84 %

Marine LE PEN 38,16 %

116 inscrits
Participation : 68.97%
Votes blancs : 3.75%
Votes nuls : 1.25%

bien-dans-ma-ville.fr

Sécurité

Agressions physiques / sexuelles

0

Cambriolages

0

Vols / dégradations

0

Stupéfiants

0

Evolution du nombre d'infractions

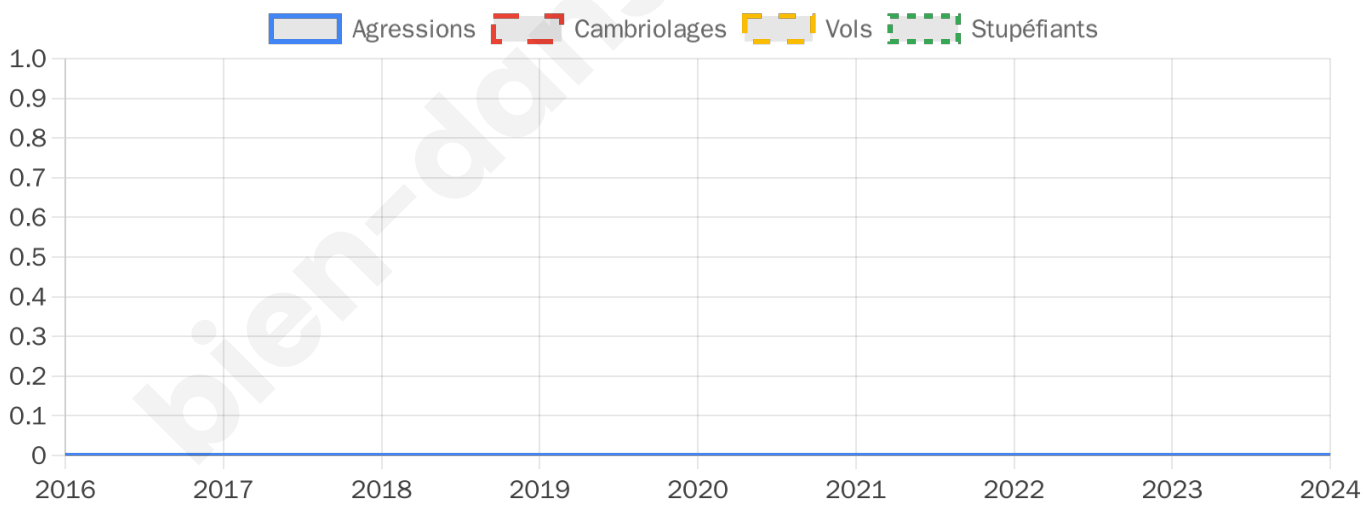

bien-dans-ma-

Pour comparer

(en proportion du nombre d'habitants)

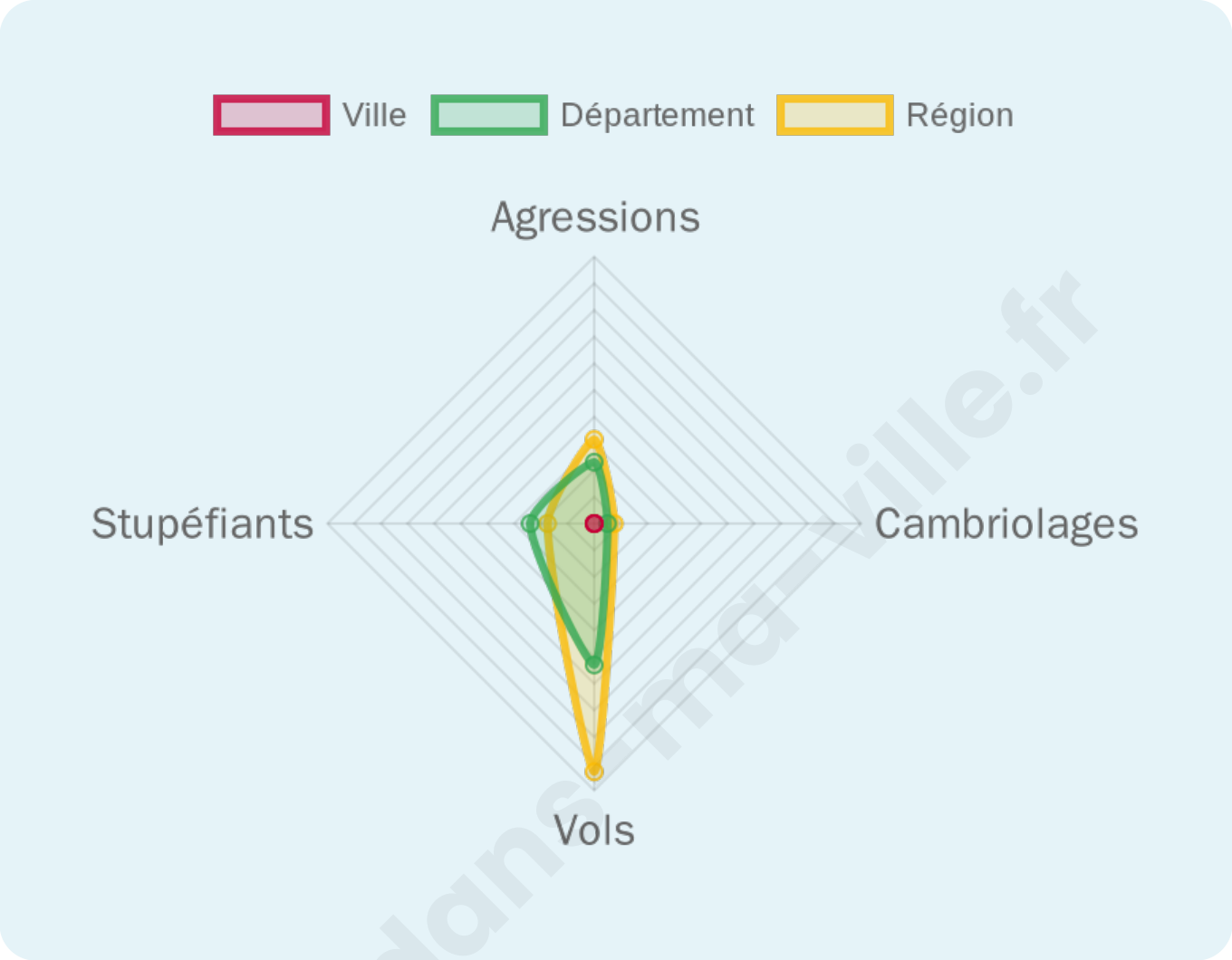

Sources : Bases statistiques communale, départementale et régionale de la délinquance enregistrée par la police et la gendarmerie nationales selon les dernières parutions officielles de 2025 portant sur l'année 2024 (data.gouv).
Agressions physiques / sexuelles : Violences sexuelles, coups et blessures volontaires intrafamiliaux, coups et blessures volontaires, autres coups, blessures volontaires et vols violents sans arme.
Cambriolages : Cambriolages de logements.
Vols : Vols avec armes, vols d'accessoires sur véhicules, vols dans les véhicules, vols de véhicules, vols sans violence contre des personnes, destructions, dégradations volontaires et escroqueries.
Stupéfiants : Trafic de stupéfiants dont (AFD) et usage de stupéfiants.

bien dans ma ville.fr

Services à la population

Commerce

Hypermarché	X Montmédy 7km
Supermarché	X Stenay 6km
Superêtte	X Montmédy 6km
Boulangerie	X Mouzay 6km
Boucherie	X Stenay 7km
Restaurant	X Brouennes 2km
Garage	X Chauvency-Saint-Hubert 4km
Station-service	X Montmédy 6km
Banque	X Montmédy 6km
La poste	X Carignan 17km
Coiffeur	1
Tabac	X Montmédy 6km
Bars / discothèque	X Montmédy 6km
Bibliothèque	X Montmédy 6km
Cinéma	X Longuyon 24km
Vétérinaire	X Stenay 6km

Éducation

Crêche	X Stenay 7km
Ecole maternelle Public	X Montmédy 6km
Ecole maternelle Privé	X Charleville-Mézières 51km
Ecole primaire Public	X Juvigny-sur-Loison 5km
Ecole primaire Privé	X Stenay 7km
Collège Public	X Stenay 6km
Collège Privé	X Longuyon 24km
Lycée Public	X Stenay 6km
Lycée Privé	X Sedan 34km

Santé

Pharmacie	X Montmédy 6km
Hôpital	X Montmédy 6km
Laboratoire d'analyses médicales	X Longuyon 24km
Etablissement pour handicapé	X Juvigny-sur-Loison 6km
EHPA	X Montmédy 7km
Médecin	X Montmédy 6km
Dentiste	X Montmédy 7km
Chirurgien	X Velosnes 13km
Dermatologue	X Bazeilles 30km
Anesthésiste	X Bazeilles 30km
Gastro-entérologue	X Bazeilles 30km
Gynécologue	X Bazeilles 30km
Cancérologue	X Thionville 64km
Neurologue	X Charleville-Mézières 48km
Ophtalmologue	X Bazeilles 30km
ORL	X Cosnes-et-Romain 34km
Cardiologue	X Montmédy 6km
Pédiatre	X Bazeilles 30km
Pneumologue	X Mont-Saint-Martin 36km
Psychologue	X Carignan 17km
Radiologue	X Sedan 33km
Rhumatologue	X Sedan 34km
Sage-femme	X Montmédy 6km

Sources : Base Sirene des entreprises et de leurs établissements selon les dernières parutions officielles de 2025 portant sur l'année 2024 (data.gouv). Liste, localisation et tarifs des professionnels de santé selon les dernières parutions officielles de 2025 portant sur l'année 2024 (opendatasoft) et FINESS Extraction du Fichier des établissements selon les dernières parutions officielles de 2025 portant sur l'année 2024 (data.gouv). Adresse et géolocalisation des établissements d'enseignement du premier et second degrés selon les dernières parutions officielles de 2025 portant sur l'année 2024 (data.education.gouv)

Villes autour de Quincy-Landzécourt

Ville	Habitants	Superficie	Pop densité	Pop active	Taux chômage	Revenu moyen	Prix immobilier
Chauvency-le-Château	224	8 km²	28 h/km²	43.8%	2.7%	21 230 €/an	1 385 €/m²
Brouennes	149	12 km²	12 h/km²	49.7%	4.7%	20 460 €/an	603 €/m²
Baâlon	260	14 km²	19 h/km²	42.7%	2.3%	21 250 €/an	906 €/m²
Chauvency-Saint-Hubert	209	10 km²	21 h/km²	50.7%	5.7%	22 630 €/an	1 373 €/m²
Vigneul-sous-Montmédy	86	4 km²	22 h/km²	36%	5.8%	NC	NC
Han-lès-Juvigny	126	5 km²	25 h/km²	49.2%	3.2%	23 090 €/an	532 €/m²
Juvigny-sur-Loison	239	16 km²	15 h/km²	45.2%	0.8%	21 170 €/an	851 €/m²
Thonne-les-Près	125	5 km²	25 h/km²	40.8%	2.4%	23 040 €/an	NC
Mouzay	651	35 km²	19 h/km²	40.1%	4.8%	21 300 €/an	610 €/m²
Montmédy	2 052	23 km²	89 h/km²	37.9%	4.6%	21 010 €/an	934 €/m²
Bièvres	49	7 km²	7 h/km²	40.8%	2%	NC	NC
Lamouilly	84	4 km²	21 h/km²	40.5%	3.6%	NC	524 €/m²
Nepvant	87	5 km²	17 h/km²	42.5%	4.6%	NC	667 €/m²
Olizy-sur-Chiers	188	9 km²	21 h/km²	54.3%	6.9%	23 340 €/an	1 026 €/m²
Louppy-sur-Loison	124	14 km²	9 h/km²	45.2%	4.8%	22 580 €/an	1 319 €/m²

bien-dans-ma-ville.fr

Avis sur la ville de Quincy-Landzécourt

Note moyenne

2.2/5

1 avis

Répartition des avis par note

★★★★★	0 avis
★★★★☆	0 avis
★★★☆☆	0 avis
★★☆☆☆	1 avis
★☆☆☆☆	0 avis
☆☆☆☆☆	0 avis

Moyenne par critère

Sécurité	Éducation	Sport / Loisir	Environnement	Vie pratique
2.0	3.0	1.0	3.0	2.0

Villes autour de Quincy-Landzécourt

Ville	Note globale	Sécurité	Éducation	Sport Loisir	Environnement	Vie pratique
Chauvency-le-Château	-	-	-	-	-	-
Brouennes	-	-	-	-	-	-
Baâlon	-	-	-	-	-	-
Chauvency-Saint-Hubert	-	-	-	-	-	-
Vigneul-sous-Montmédy	-	-	-	-	-	-
Han-lès-Juvigny	-	-	-	-	-	-
Juvigny-sur-Loison	-	-	-	-	-	-
Thonne-les-Près	-	-	-	-	-	-
Mouzay	-	-	-	-	-	-
Montmédy	-	-	-	-	-	-
Bièvres	-	-	-	-	-	-
Lamouilly	-	-	-	-	-	-
Nepvant	-	-	-	-	-	-
Olizy-sur-Chiers	-	-	-	-	-	-
Louppy-sur-Loison	-	-	-	-	-	-

bien-dans-ma-ville.fr

Vous aimez votre ville ? Notez-la !

Et faites-nous part de vos remarques constructives

Avec

BIEN dans ma VILLE