



Version web

# Ville de Le Port-Marly

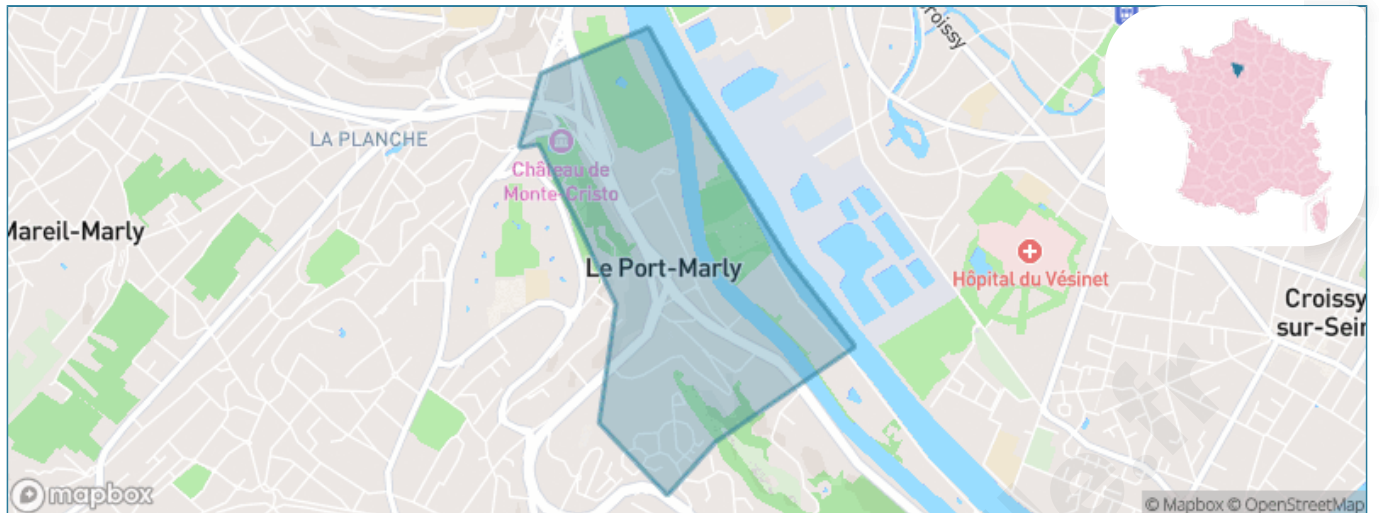
Présenté par

**BIEN** dans  
ma **VILLE** 

# Sommaire

Situation géographique .....	3
Statistiques sur la population .....	4
Evolution du nombre d'habitants .....	4
Tranche d'âge .....	5
0-14 ans .....	5
15-29 ans .....	5
30-44 ans .....	5
45-59 ans .....	5
60-74 ans .....	5
75-89 ans .....	5
90 ans et + .....	5
Activité professionnelle .....	5
Agriculteurs .....	5
Artisans, Commerçants .....	5
Cadres et sup. ....	5
Professions intermédiaires .....	5
Employé .....	5
Ouvrier .....	5
Retraité .....	5
Autres .....	5
Niveau de diplôme .....	6
Sans diplôme ou CEP .....	6
Brevet, BEPC, DNB .....	6
CAP-BEP ou équivalent .....	6
BAC ou équivalent .....	6
BAC+2 .....	6
BAC+3 ou +4 .....	6
BAC+5 ou plus .....	6
Composition des ménages .....	6
Couple sans enfant .....	6
Couple avec enfant(s) .....	6
Famille monoparentale .....	6
Colocation / Autre .....	6
Personnes seules .....	6
Profil électoraux .....	7
Premier tour .....	7
Sécurité .....	8
Evolution du nombre d'infractions .....	8
Pour comparer .....	9
Services à la population .....	10
Commerce .....	10
Éducation .....	10
Villes autour de Le Port-Marly .....	11
Avis sur la ville de Le Port-Marly .....	12
Moyenne par critère .....	12
Villes autour de Le Port-Marly .....	12
Répartition des avis par note .....	12
Répartition des avis par note .....	12

# Situation géographique



## i Informations clés

- **Région :** Île-de-France
- **Département :** Yvelines
- **Code postal :** 78560
- **Superficie :** 1 km<sup>2</sup>



**Yvelines**  
Le Département

# Statistiques sur la population



Nombre d'habitants

**5 559**



Age moyen

**37 ans**



Pop active

**53.4%**



Taux chômage

**9.3%**



Pop densité

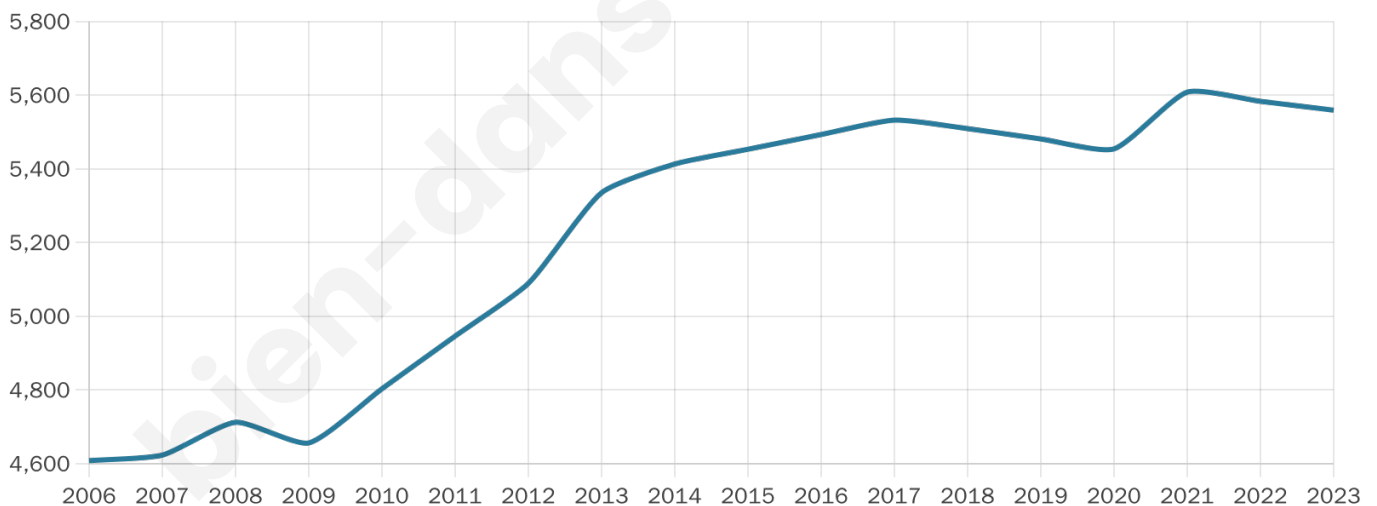
**5 559 h/km<sup>2</sup>**



Revenu moyen

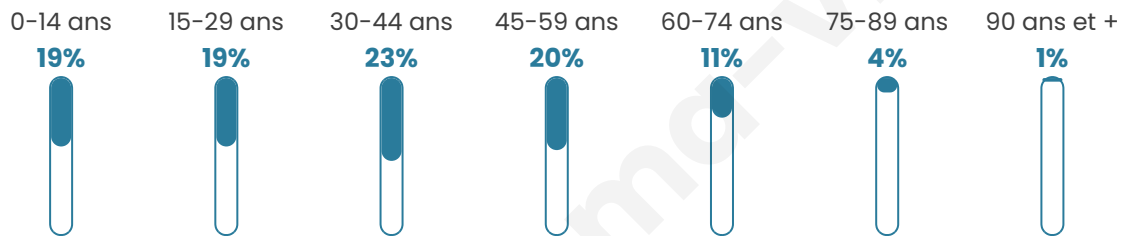
**26 620 €/an**

## Evolution du nombre d'habitants

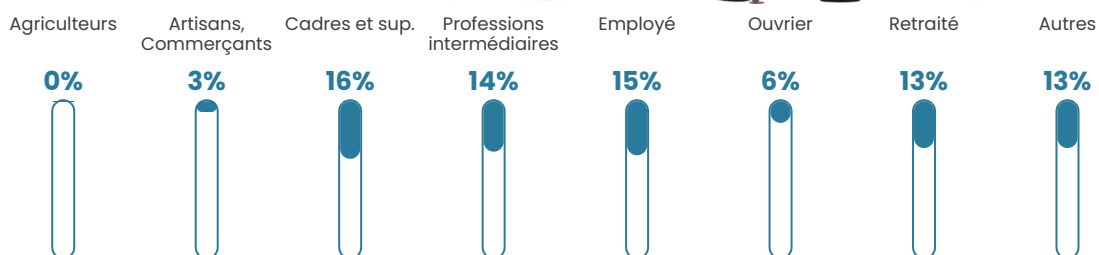


Sources : Institut national de la statistique et des études économiques (insee) selon Les dernières parutions officielles de 2024 portant sur les années 2020, 2021 et 2022.


## Tranche d'âge




## Activité professionnelle



## Niveau de diplôme



## Composition des ménages



# Profils électoraux

## Premier tour

	Emmanuel MACRON	36.27 %
	Jean-Luc MÉLENCHON	20.61 %
	Marine LE PEN	13.40 %
	Éric ZEMMOUR	11.86 %
	Valérie PÉCRESE	6.31 %
	Yannick JADOT	4.96 %
	Jean LASSALLE	1.80 %
	Nicolas DUPONT- AIGNAN	1.53 %
	Anne HIDALGO	1.31 %
	Fabien ROUSSEL	1.17 %
	Philippe POUTOU	0.41 %
	Nathalie ARTHAUD	0.36 %



### 3 032 inscrits

Participation : 74.21%

Votes blancs : 1.07%

Votes nuls : 0.40%

## Second tour

	Emmanuel MACRON	70,15 %
	Marine LE PEN	29,85 %

### 3 034 inscrits

Participation : 71%

Votes blancs : 4.18%

Votes nuls : 1.58%

# Sécurité



Agressions physiques / sexuelles

**41**



Cambriolages

**26**



Vols / dégradations

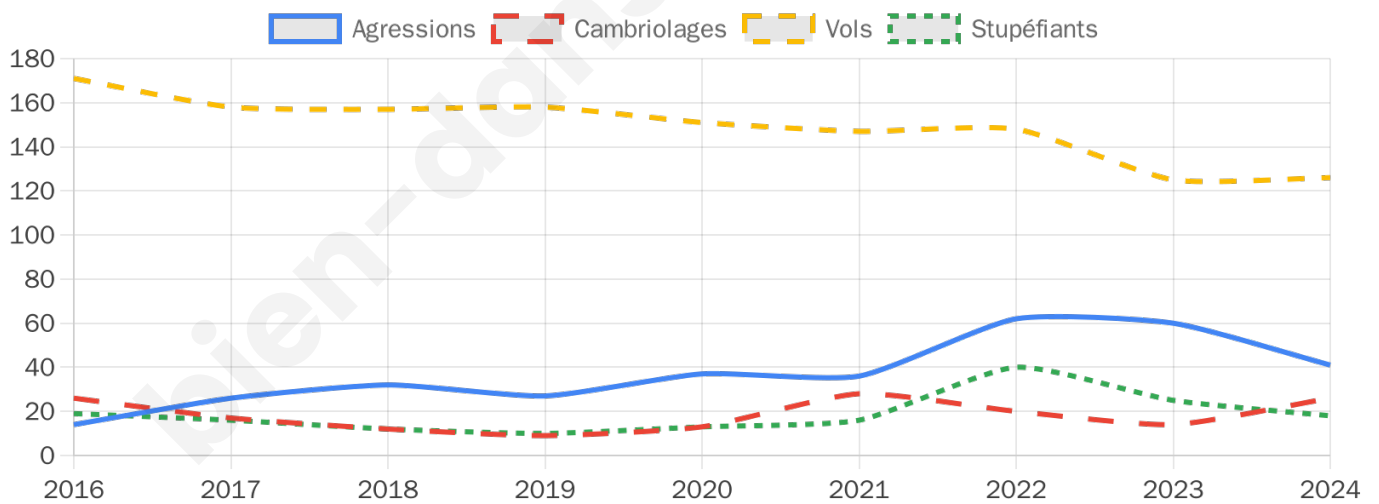
**126**



Stupéfiants

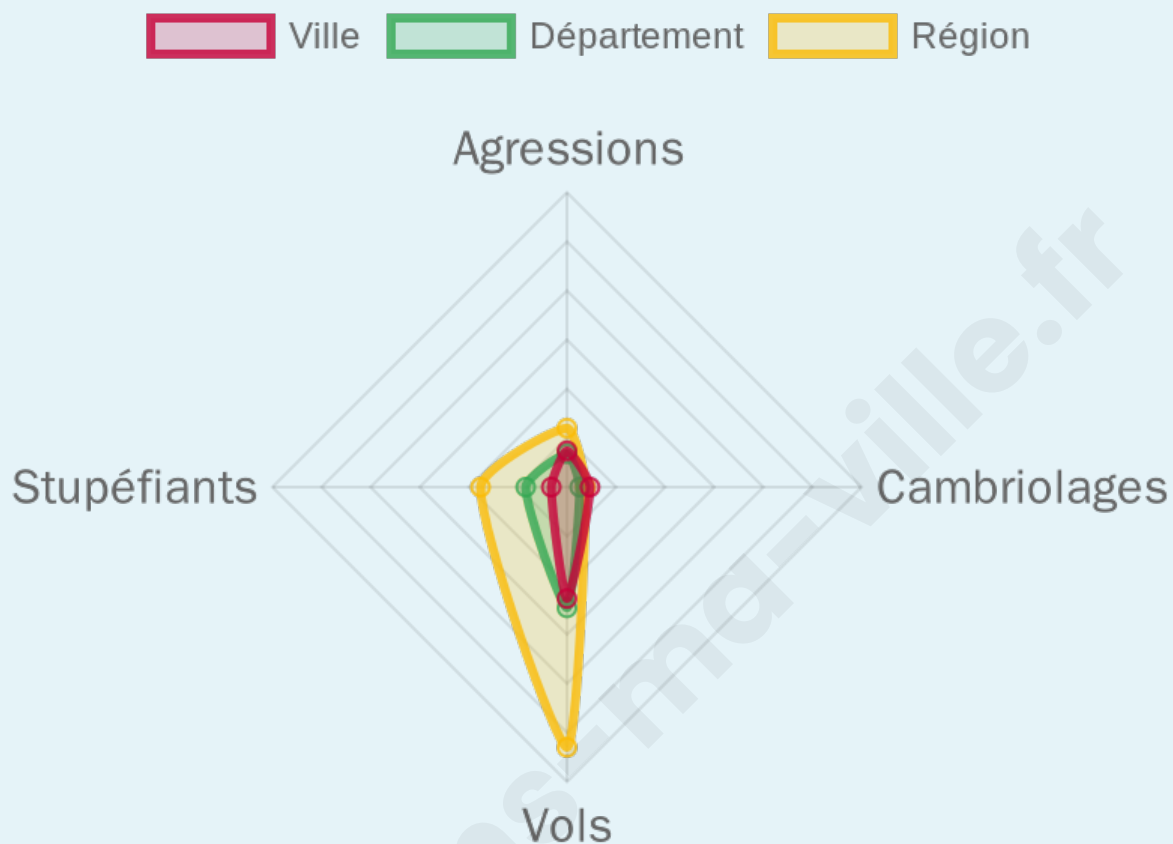
**18**

## Evolution du nombre d'infractions



## Pour comparer

(en proportion du nombre d'habitants)



Sources : Bases statistiques communale, départementale et régionale de la délinquance enregistrée par la police et la gendarmerie nationales selon les dernières parutions officielles de 2025 portant sur l'année 2024 ([data.gouv](https://data.gouv.fr)).

Agressions physiques / sexuelles : Violences sexuelles, coups et blessures volontaires intrafamiliaux, coups et blessures volontaires, autres coups, blessures volontaires et vols violents sans arme.

Cambriolages : Cambriolages de logements.

Vols : Vols avec armes, vols d'accessoires sur véhicules, vols dans les véhicules, vols de véhicules, vols sans violence contre des personnes, destructions, dégradations volontaires et escroqueries.

Stupéfiants : Trafic de stupéfiants dont (AFD) et usage de stupéfiants.

# Services à la population



## Commerce

Hypermarché	X <u>Saint-Germain-en-Laye</u> 3km
Supermarché	1
Superette	5
Boulangerie	2
Boucherie	X <u>Le Vésinet</u> 1km
Restaurant	14
Garage	16
Station-service	1
Banque	X <u>Marly-le-Roi</u> 1km
La poste	37
Coiffeur	4
Tabac	X <u>Marly-le-Roi</u> 1km
Bars / discothèque	1
Bibliothèque	X <u>Le Pecq</u> 1km
Cinéma	X <u>Marly-le-Roi</u> 2km
Vétérinaire	X <u>Le Vésinet</u> 0km



## Santé

Pharmacie	2
Hôpital	X <u>Le Vésinet</u> 1km
Laboratoire d'analyses médicales	1
Etablissement pour handicapé	X <u>Croissy-sur-Seine</u> 0km
EHPA	1
Médecin	6
Dentiste	1
Chirurgien	15
Dermatologue	X <u>Marly-le-Roi</u> 2km
Anesthésiste	6
Gastro-entérologue	4
Gynécologue	1
Cancérologue	X <u>Saint-Cloud</u> 9km
Neurologue	X <u>Saint-Germain-en-Laye</u> 3km
Ophtalmologue	3
ORL	2
Cardiologue	5
Pédiatre	X <u>Marly-le-Roi</u> 2km
Pneumologue	2
Psychologue	X <u>Le Vésinet</u> 1km
Radiologue	5
Rhumatologue	1
Sage-femme	X <u>Le Pecq</u> 2km



## Éducation

Crèche	5
Ecole maternelle Public	1
Ecole maternelle Privé	X <u>Louveciennes</u> 3km
Ecole primaire Public	1
Ecole primaire Privé	2
Collège Public	X <u>Le Pecq</u> 1km
Collège Privé	X <u>Saint-Germain-en-Laye</u> 2km
Lycée Public	X <u>Le Vésinet</u> 1km
Lycée Privé	X <u>Le Pecq</u> 1km

Sources : Base Sirene des entreprises et de leurs établissements selon les dernières parutions officielles de 2025 portant sur l'année 2024 ([data.gouv](#)). Liste, localisation et tarifs des professionnels de santé selon les dernières parutions officielles de 2025 portant sur l'année 2024 ([opendatasoft](#)) et FINISS Extraction du Fichier des établissements selon les dernières parutions officielles de 2025 portant sur l'année 2024 ([data.gouv](#)). Adresse et géolocalisation des établissements d'enseignement du premier et second degrés selon les dernières parutions officielles de 2025 portant sur l'année 2024 ([data.education.gouv](#))

## Villes autour de Le Port-Marly

Ville	Habitants	Superficie	Pop densité	Pop active	Taux chômage	Revenu moyen	Prix immobilier
Louveciennes (26 avis)	7 990	5 km <sup>2</sup>	1 598 h/km <sup>2</sup>	40.1%	4.1%	36 060 €/an	4 571 €/m <sup>2</sup>
Le Vésinet (38 avis)	15 554	5 km <sup>2</sup>	3 111 h/km <sup>2</sup>	46.6%	3.4%	42 870 €/an	6 431 €/m <sup>2</sup>
Croissy-sur-Seine (21 avis)	11 013	3 km <sup>2</sup>	3 671 h/km <sup>2</sup>	44.6%	3.2%	38 780 €/an	5 999 €/m <sup>2</sup>
Bougival (21 avis)	9 134	2 km <sup>2</sup>	4 567 h/km <sup>2</sup>	52%	4.3%	31 630 €/an	4 885 €/m <sup>2</sup>
Le Pecq (21 avis)	16 059	2 km <sup>2</sup>	8 030 h/km <sup>2</sup>	46.5%	3.4%	30 800 €/an	4 569 €/m <sup>2</sup>
Chatou (41 avis)	30 598	5 km <sup>2</sup>	6 120 h/km <sup>2</sup>	48.4%	3.9%	33 670 €/an	5 230 €/m <sup>2</sup>
Mareil-Marly (3 avis)	4 141	1 km <sup>2</sup>	4 141 h/km <sup>2</sup>	43.5%	2.9%	40 010 €/an	4 676 €/m <sup>2</sup>
Marly-le-Roi (31 avis)	16 756	6 km <sup>2</sup>	2 793 h/km <sup>2</sup>	47.9%	4%	31 270 €/an	4 114 €/m <sup>2</sup>
Saint-Germain-en-Laye (60 avis)	45 931	51 km <sup>2</sup>	901 h/km <sup>2</sup>	46.1%	4.5%	33 250 €/an	5 952 €/m <sup>2</sup>
L'Étang-la-Ville (11 avis)	5 157	5 km <sup>2</sup>	1 031 h/km <sup>2</sup>	42.6%	3.1%	40 580 €/an	4 873 €/m <sup>2</sup>
La Celle-Saint-Cloud (62 avis)	20 460	5 km <sup>2</sup>	4 092 h/km <sup>2</sup>	47.1%	4.5%	29 510 €/an	4 381 €/m <sup>2</sup>
Bailly (6 avis)	3 731	6 km <sup>2</sup>	622 h/km <sup>2</sup>	41.9%	3.1%	38 230 €/an	4 241 €/m <sup>2</sup>
Montesson (20 avis)	14 549	7 km <sup>2</sup>	2 078 h/km <sup>2</sup>	50.2%	3.7%	32 980 €/an	4 555 €/m <sup>2</sup>
Noisy-le-Roi (12 avis)	7 713	5 km <sup>2</sup>	1 543 h/km <sup>2</sup>	43.2%	3.6%	37 660 €/an	4 699 €/m <sup>2</sup>
Le Chesnay-Rocquencourt (23 avis)	30 689	7 km <sup>2</sup>	4 384 h/km <sup>2</sup>	45.7%	3.9%	33 520 €/an	5 648 €/m <sup>2</sup>

# Avis sur la ville de Le Port-Marly



## Moyenne par critère



## Villes autour de Le Port-Marly

Ville	Note globale	Sécurité	Éducation	Sport Loisir	Environnement	Vie pratique
Louveciennes (26 avis)	2.9	2.7	2.9	2.8	3.8	2.0
Le Vésinet (38 avis)	<b>4.0</b>	<b>4.1</b>	<b>4.2</b>	3.4	<b>4.4</b>	3.7
Croissy-sur-Seine (21 avis)	3.7	3.7	3.7	3.4	<b>4.1</b>	3.3
Bougival (21 avis)	2.6	2.7	2.7	2.6	3.4	1.7
Le Pecq (21 avis)	3.9	<b>4.0</b>	3.8	<b>4.0</b>	<b>4.2</b>	3.5
Chatou (41 avis)	3.7	<b>4.1</b>	3.8	3.6	3.6	3.5
Mareil-Marly (3 avis)	3.8	<b>4.7</b>	3.7	3.0	<b>4.3</b>	3.3
Marly-le-Roi (31 avis)	3.9	3.6	<b>4.2</b>	3.7	<b>4.1</b>	3.9
Saint-Germain-en-Laye (60 avis)	<b>4.2</b>	<b>4.2</b>	<b>4.4</b>	<b>4.0</b>	<b>4.3</b>	<b>4.0</b>
L'Étang-la-Ville (11 avis)	3.5	<b>4.2</b>	3.3	2.7	<b>4.5</b>	2.6
La Celle-Saint-Cloud (62 avis)	2.3	<b>1.5</b>	2.4	2.7	3.0	2.1
Bailly (6 avis)	<b>4.4</b>	<b>4.8</b>	<b>4.7</b>	<b>4.2</b>	<b>4.8</b>	3.7
Montesson (20 avis)	3.7	3.8	3.7	3.7	<b>4.0</b>	3.4
Noisy-le-Roi (12 avis)	<b>4.0</b>	<b>4.2</b>	<b>4.3</b>	3.8	<b>4.5</b>	3.3
Le Chesnay-Rocquencourt (23 avis)	3.4	3.5	3.3	3.5	3.4	3.3



# **Vous aimez votre ville ? Notez-la !**

Et faites-nous part de vos remarques constructives



Avec

**BIEN** dans  
ma **VILLE** 