



Version web

# Ville de Ponteilla

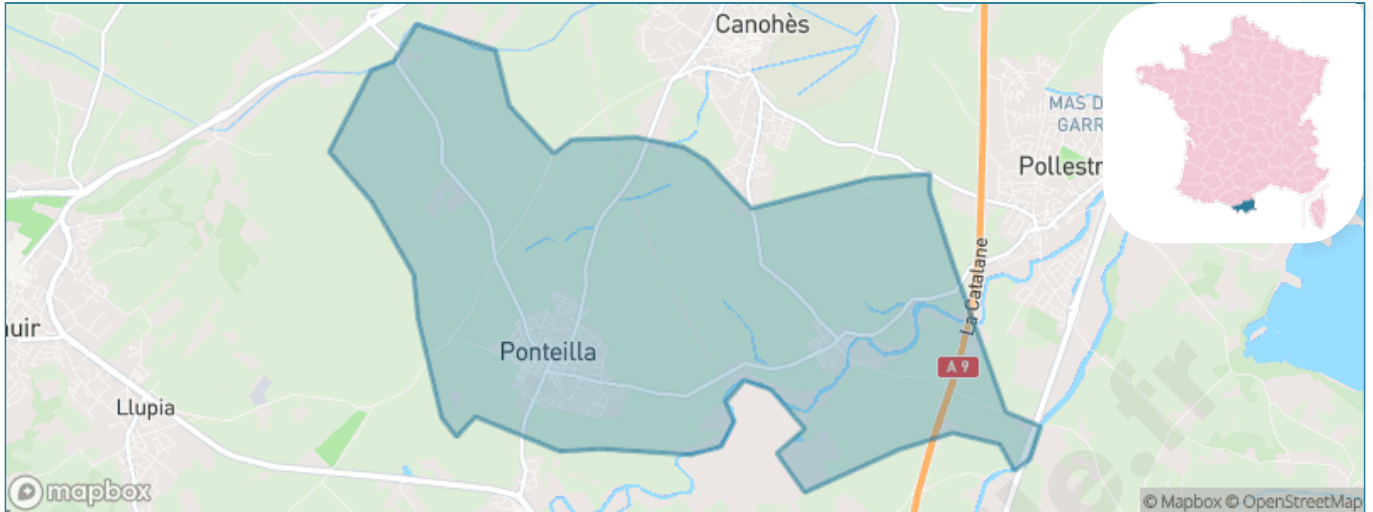
Présenté par

**BIEN** dans  
ma **VILLE** 

# Sommaire

|   |    |
|---|----|
| Situation géographique .....            | 3  |
| Statistiques sur la population .....    | 4  |
| Evolution du nombre d'habitants .....   | 4  |
| Tranche d'âge .....                     | 5  |
| 0-14 ans .....                          | 5  |
| 15-29 ans .....                         | 5  |
| 30-44 ans .....                         | 5  |
| 45-59 ans .....                         | 5  |
| 60-74 ans .....                         | 5  |
| 75-89 ans .....                         | 5  |
| 90 ans et + .....                       | 5  |
| Activité professionnelle .....          | 5  |
| Agriculteurs .....                      | 5  |
| Artisans, Commerçants .....             | 5  |
| Cadres et sup. ....                     | 5  |
| Professions intermédiaires .....        | 5  |
| Employé .....                           | 5  |
| Ouvrier .....                           | 5  |
| Retraité .....                          | 5  |
| Autres .....                            | 5  |
| Niveau de diplôme .....                 | 6  |
| Sans diplôme ou CEP .....               | 6  |
| Brevet, BEPC, DNB .....                 | 6  |
| CAP-BEP ou équivalent .....             | 6  |
| BAC ou équivalent .....                 | 6  |
| BAC+2 .....                             | 6  |
| BAC+3 ou +4 .....                       | 6  |
| BAC+5 ou plus .....                     | 6  |
| Composition des ménages .....           | 6  |
| Couple sans enfant .....                | 6  |
| Couple avec enfant(s) .....             | 6  |
| Famille monoparentale .....             | 6  |
| Colocation / Autre .....                | 6  |
| Personnes seules .....                  | 6  |
| Profil électoraux .....                 | 7  |
| Premier tour .....                      | 7  |
| Sécurité .....                          | 8  |
| Evolution du nombre d'infractions ..... | 8  |
| Pour comparer .....                     | 9  |
| Services à la population .....          | 10 |
| Commerce .....                          | 10 |
| Éducation .....                         | 10 |
| Villes autour de Ponteilla .....        | 11 |
| Avis sur la ville de Ponteilla .....    | 12 |
| Moyenne par critère .....               | 12 |
| Villes autour de Ponteilla .....        | 12 |
| Répartition des avis par note .....     | 12 |
| Répartition des avis par note .....     | 12 |

# Situation géographique



## i Informations clés

- **Région** : Occitanie
- **Département** : Pyrénées-Orientales
- **Code postal** : 66300
- **Superficie** : 13 km<sup>2</sup>



# Statistiques sur la population



Nombre d'habitants

**3 101**



Age moyen

**41 ans**



Pop active

**46.7%**



Taux chômage

**8.3%**



Pop densité

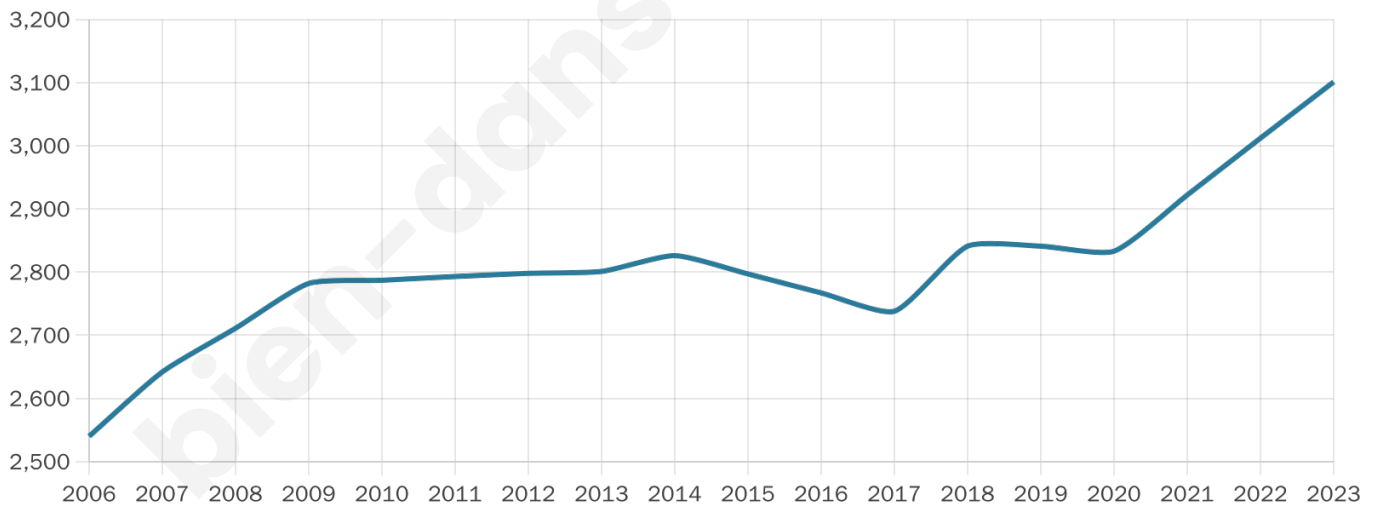
**239 h/km<sup>2</sup>**



Revenu moyen

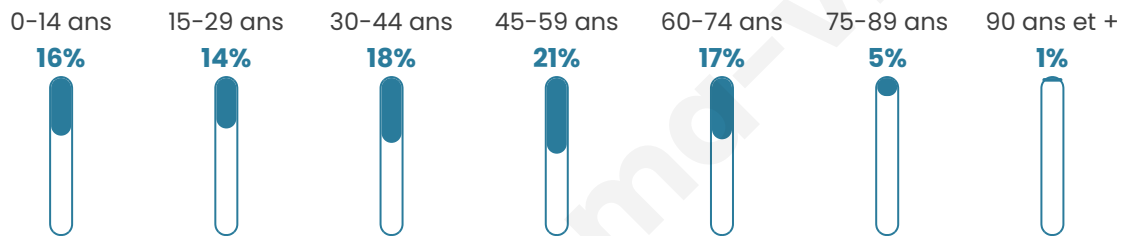
**22 740 €/an**

## Evolution du nombre d'habitants

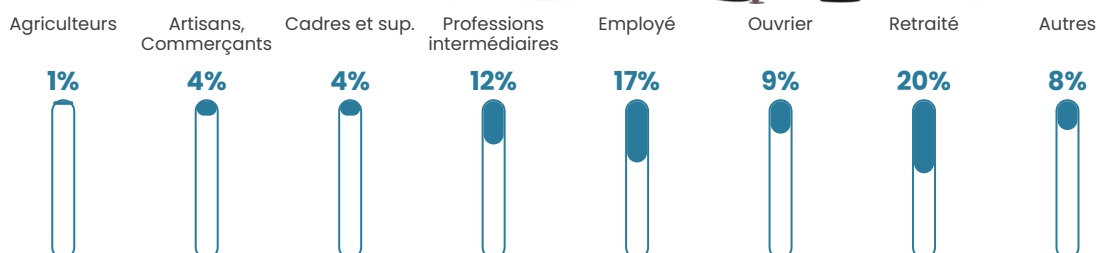


Sources : Institut national de la statistique et des études économiques (insee) selon Les dernières parutions officielles de 2024 portant sur les années 2020, 2021 et 2022.


## Tranche d'âge




## Activité professionnelle



## Niveau de diplôme




## Composition des ménages



# Profils électoraux

## Premier tour

|   |                       |         |
|---|-----------------------|---------|
|    | Marine LE PEN         | 38.96 % |
|    | Emmanuel MACRON       | 17.97 % |
|    | Jean-Luc MÉLENCHON    | 17.14 % |
|    | Éric ZEMMOUR          | 7.92 %  |
|    | Jean LASSALLE         | 3.80 %  |
|   | Valérie PÉCRESSE      | 3.54 %  |
|  | Yannick JADOT         | 2.86 %  |
|  | Fabien ROUSSEL        | 2.76 %  |
|  | Nicolas DUPONT-AIGNAN | 1.98 %  |
|  | Anne HIDALGO          | 1.88 %  |
|  | Philippe POUTOU       | 0.83 %  |
|  | Nathalie ARTHAUD      | 0.36 %  |



### 2 460 inscrits

Participation : 79.96%

Votes blancs : 1.53%

Votes nuls : 0.86%

## Second tour

|   |                 |         |
|---|-----------------|---------|
|  | Emmanuel MACRON | 37,23 % |
|  | Marine LE PEN   | 62,77 % |

### 2 459 inscrits

Participation : 77.51%

Votes blancs : 7.14%

Votes nuls : 2.68%

# Sécurité



Agressions physiques / sexuelles

**8**



Cambriolages

**0**



Vols / dégradations

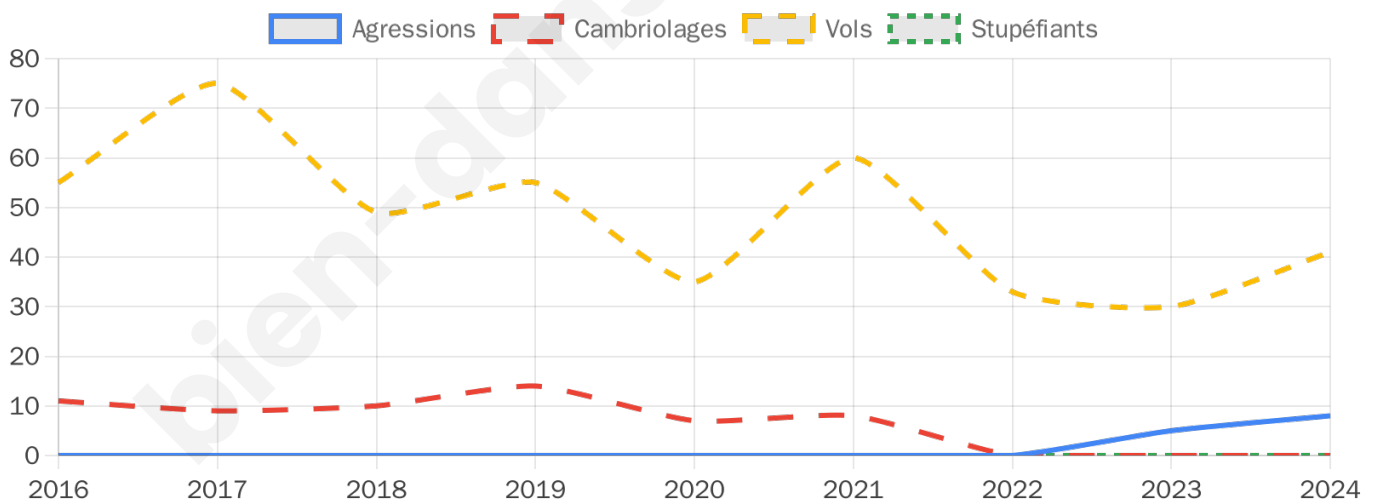
**41**



Stupéfiants

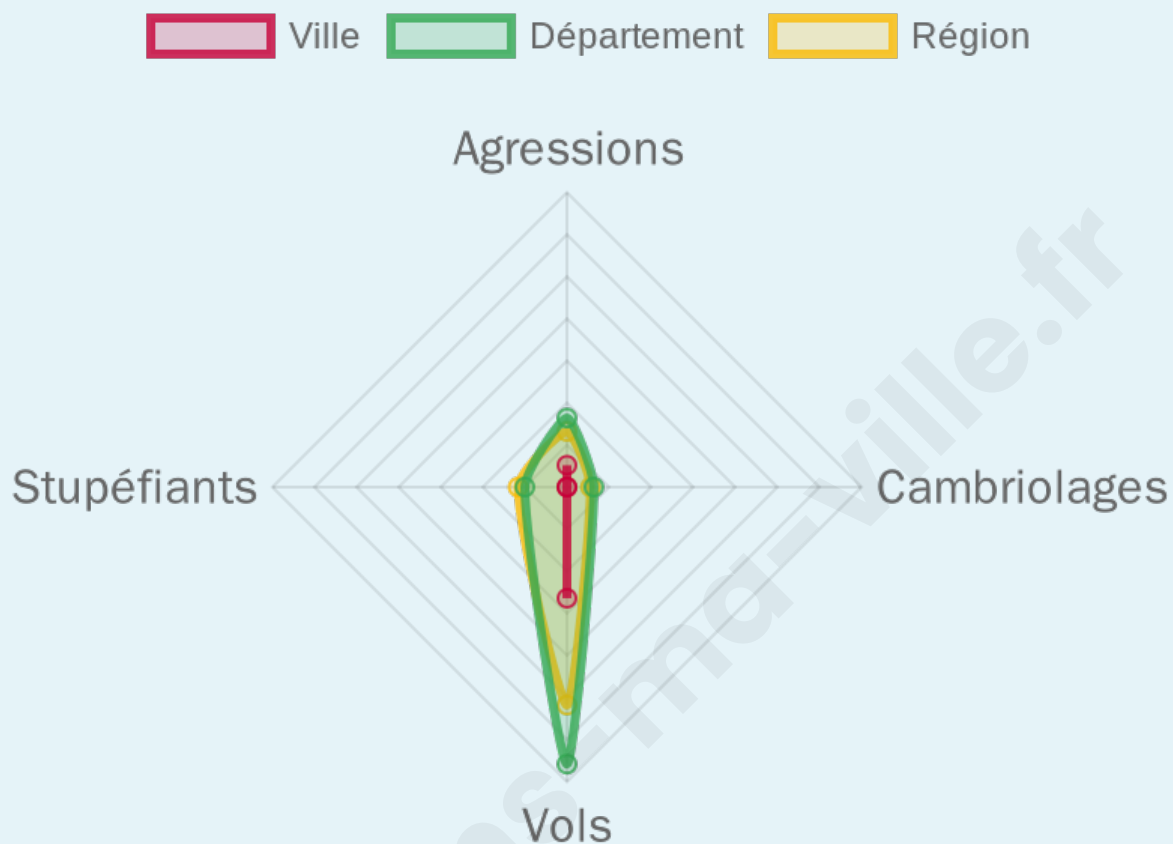
**0**

## Evolution du nombre d'infractions



## Pour comparer

(en proportion du nombre d'habitants)



Sources : Bases statistiques communale, départementale et régionale de la délinquance enregistrée par la police et la gendarmerie nationales selon les dernières parutions officielles de 2025 portant sur l'année 2024 ([data.gouv](https://data.gouv.fr)).

Agressions physiques / sexuelles : Violences sexuelles, coups et blessures volontaires intrafamiliaux, coups et blessures volontaires, autres coups, blessures volontaires et vols violents sans arme.

Cambriolages : Cambriolages de logements.

Vols : Vols avec armes, vols d'accessoires sur véhicules, vols dans les véhicules, vols de véhicules, vols sans violence contre des personnes, destructions, dégradations volontaires et escroqueries.

Stupéfiants : Trafic de stupéfiants dont (AFD) et usage de stupéfiants.

# Services à la population



## Commerce

|                    |                                  |
|--------------------|----------------------------------|
| Hypermarché        | X <a href="#">Canohès</a> 4km    |
| Supermarché        | X <a href="#">Grignan</a> 4km    |
| Superette          | X <a href="#">Trouillas</a> 3km  |
| Boulangerie        | 1                                |
| Boucherie          | 2                                |
| Restaurant         | 1                                |
| Garage             | 4                                |
| Station-service    | X <a href="#">Canohès</a> 2km    |
| Banque             | X <a href="#">Canohès</a> 3km    |
| La poste           | 3                                |
| Coiffeur           | 5                                |
| Tabac              | 1                                |
| Bars / discothèque | 1                                |
| Bibliothèque       | X <a href="#">Thuir</a> 5km      |
| Cinéma             | X <a href="#">Pollestres</a> 4km |
| Vétérinaire        | X <a href="#">Canohès</a> 3km    |



## Santé

|                                  |                                  |
|----------------------------------|----------------------------------|
| Pharmacie                        | 1                                |
| Hôpital                          | X <a href="#">Perpignan</a> 9km  |
| Laboratoire d'analyses médicales | X <a href="#">Toulouges</a> 4km  |
| Etablissement pour handicapé     | X <a href="#">Toulouges</a> 4km  |
| EHPA                             | X <a href="#">Canohès</a> 3km    |
| Médecin                          | 1                                |
| Dentiste                         | 1                                |
| Chirurgien                       | X <a href="#">Perpignan</a> 8km  |
| Dermatologue                     | X <a href="#">Toulouges</a> 4km  |
| Anesthésiste                     | X <a href="#">Perpignan</a> 8km  |
| Gastro-entérologue               | X <a href="#">Perpignan</a> 8km  |
| Gynécologue                      | X <a href="#">Toulouges</a> 4km  |
| Cancérologue                     | X <a href="#">Perpignan</a> 8km  |
| Neurologue                       | X <a href="#">Perpignan</a> 9km  |
| Ophtalmologue                    | X <a href="#">Thuir</a> 4km      |
| ORL                              | X <a href="#">Perpignan</a> 8km  |
| Cardiologue                      | X <a href="#">Perpignan</a> 8km  |
| Pédiatre                         | X <a href="#">Canohès</a> 3km    |
| Pneumologue                      | X <a href="#">Perpignan</a> 9km  |
| Psychologue                      | X <a href="#">Le Soler</a> 6km   |
| Radiologue                       | X <a href="#">Thuir</a> 5km      |
| Rhumatologue                     | X <a href="#">Perpignan</a> 10km |
| Sage-femme                       | X <a href="#">Toulouges</a> 4km  |



## Éducation

|                         |                                 |
|-------------------------|---------------------------------|
| Crèche                  | 1                               |
| Ecole maternelle Public | 1                               |
| Ecole maternelle Privé  | X <a href="#">Perpignan</a> 9km |
| Ecole primaire Public   | 1                               |
| Ecole primaire Privé    | 1                               |
| Collège Public          | X <a href="#">Toulouges</a> 4km |
| Collège Privé           | X <a href="#">Le Soler</a> 6km  |
| Lycée Public            | X <a href="#">Perpignan</a> 9km |
| Lycée Privé             | X <a href="#">Perpignan</a> 5km |

Sources : Base Sirene des entreprises et de leurs établissements selon les dernières parutions officielles de 2025 portant sur l'année 2024 ([data.gouv](#)). Liste, localisation et tarifs des professionnels de santé selon les dernières parutions officielles de 2025 portant sur l'année 2024 ([opendatasoft](#)) et FINISS Extraction du Fichier des établissements selon les dernières parutions officielles de 2025 portant sur l'année 2024 ([data.gouv](#)). Adresse et géolocalisation des établissements d'enseignement du premier et second degrés selon les dernières parutions officielles de 2025 portant sur l'année 2024 ([data.education.gouv](#))

## Villes autour de Ponteilla

| Ville                            | Habitants | Superficie         | Pop densité           | Pop active | Taux chômage | Revenu moyen | Prix immobilier        |
|----------------------------------|-----------|--------------------|-----------------------|------------|--------------|--------------|------------------------|
| Trouillas (3 avis)               | 2 324     | 17 km <sup>2</sup> | 137 h/km <sup>2</sup> | 47.8%      | 4.9%         | 21 790 €/an  | 1 784 €/m <sup>2</sup> |
| Canohès (8 avis)                 | 6 616     | 8 km <sup>2</sup>  | 827 h/km <sup>2</sup> | 46%        | 4.8%         | 23 760 €/an  | 2 400 €/m <sup>2</sup> |
| Toulouges (7 avis)               | 7 450     | 8 km <sup>2</sup>  | 931 h/km <sup>2</sup> | 45.9%      | 6.9%         | 22 290 €/an  | 1 896 €/m <sup>2</sup> |
| Pollestres (6 avis)              | 5 548     | 8 km <sup>2</sup>  | 694 h/km <sup>2</sup> | 45.3%      | 5%           | 22 380 €/an  | 2 173 €/m <sup>2</sup> |
| Terrats                          | 806       | 7 km <sup>2</sup>  | 115 h/km <sup>2</sup> | 47.5%      | 5.8%         | 22 180 €/an  | 2 028 €/m <sup>2</sup> |
| Llupia (1 avis)                  | 2 199     | 6 km <sup>2</sup>  | 367 h/km <sup>2</sup> | 41.8%      | 5.5%         | 23 070 €/an  | 2 197 €/m <sup>2</sup> |
| Thuir (24 avis)                  | 8 243     | 19 km <sup>2</sup> | 434 h/km <sup>2</sup> | 41.1%      | 6.5%         | 21 270 €/an  | 2 249 €/m <sup>2</sup> |
| Passa                            | 1 118     | 13 km <sup>2</sup> | 86 h/km <sup>2</sup>  | 47.7%      | 8.6%         | 21 530 €/an  | 1 764 €/m <sup>2</sup> |
| Villemolaque (2 avis)            | 1 278     | 6 km <sup>2</sup>  | 213 h/km <sup>2</sup> | 50.7%      | 7.6%         | 21 200 €/an  | 1 974 €/m <sup>2</sup> |
| Le Soler (11 avis)               | 7 942     | 10 km <sup>2</sup> | 794 h/km <sup>2</sup> | 44.2%      | 6.8%         | 21 310 €/an  | 2 040 €/m <sup>2</sup> |
| Sainte-Colombe-de-la-Commanderie | 183       | 4 km <sup>2</sup>  | 46 h/km <sup>2</sup>  | 43.2%      | 4.9%         | 31 710 €/an  | 2 318 €/m <sup>2</sup> |
| Fourques (4 avis)                | 1 347     | 9 km <sup>2</sup>  | 150 h/km <sup>2</sup> | 45.4%      | 5.6%         | 21 750 €/an  | 1 810 €/m <sup>2</sup> |
| Saint-Jean-Lasseille (7 avis)    | 1 622     | 2 km <sup>2</sup>  | 811 h/km <sup>2</sup> | 47.5%      | 7%           | 21 770 €/an  | 2 124 €/m <sup>2</sup> |
| Bages (7 avis)                   | 4 560     | 12 km <sup>2</sup> | 380 h/km <sup>2</sup> | 43.2%      | 7%           | 21 580 €/an  | 1 782 €/m <sup>2</sup> |
| Tresserre                        | 1 166     | 11 km <sup>2</sup> | 106 h/km <sup>2</sup> | 49.1%      | 6.9%         | 22 160 €/an  | 2 017 €/m <sup>2</sup> |

# Avis sur la ville de Ponteilla



## Moyenne par critère



## Villes autour de Ponteilla

| Ville                            | Note globale | Sécurité   | Éducation  | Sport Loisir | Environnement | Vie pratique |
|----------------------------------|--------------|------------|------------|--------------|---------------|--------------|
| Trouillas (3 avis)               | 3.1          | <b>4.0</b> | 3.3        | 2.0          | 3.3           | 2.7          |
| Canohès (8 avis)                 | <b>4.2</b>   | <b>4.5</b> | <b>4.4</b> | <b>4.0</b>   | <b>4.3</b>    | 3.9          |
| Toulouges (7 avis)               | 3.6          | 2.7        | 3.3        | 3.9          | 3.9           | <b>4.3</b>   |
| Pollestres (6 avis)              | <b>4.0</b>   | 3.7        | <b>4.2</b> | <b>4.2</b>   | 3.8           | <b>4.3</b>   |
| Terrats                          | -            | -          | -          | -            | -             | -            |
| Llupia (1 avis)                  | 3.4          | <b>4.0</b> | <b>4.0</b> | 2.0          | 3.0           | <b>4.0</b>   |
| Thuir (24 avis)                  | 3.7          | 3.3        | 3.6        | <b>4.0</b>   | 3.6           | 3.9          |
| Passa                            | -            | -          | -          | -            | -             | -            |
| Villemolaque (2 avis)            | 3.4          | <b>4.0</b> | 3.0        | 2.5          | <b>4.5</b>    | 3.0          |
| Le Soler (11 avis)               | 3.9          | <b>4.2</b> | <b>4.0</b> | 3.8          | 3.7           | 3.9          |
| Sainte-Colombe-de-la-Commanderie | -            | -          | -          | -            | -             | -            |
| Fourques (4 avis)                | 2.6          | 2.3        | 2.8        | 2.8          | 3.0           | 2.3          |
| Saint-Jean-Lasseille (7 avis)    | 2.1          | 3.0        | 2.6        | <b>1.4</b>   | 1.7           | 1.7          |
| Bages (7 avis)                   | 2.6          | 2.9        | 3.1        | 2.7          | 2.6           | 1.7          |
| Tresserre                        | -            | -          | -          | -            | -             | -            |



# **Vous aimez votre ville ? Notez-la !**

Et faites-nous part de vos remarques constructives



Avec

**BIEN** dans ma **VILLE** 