



Version web

Ville de Pontcarré

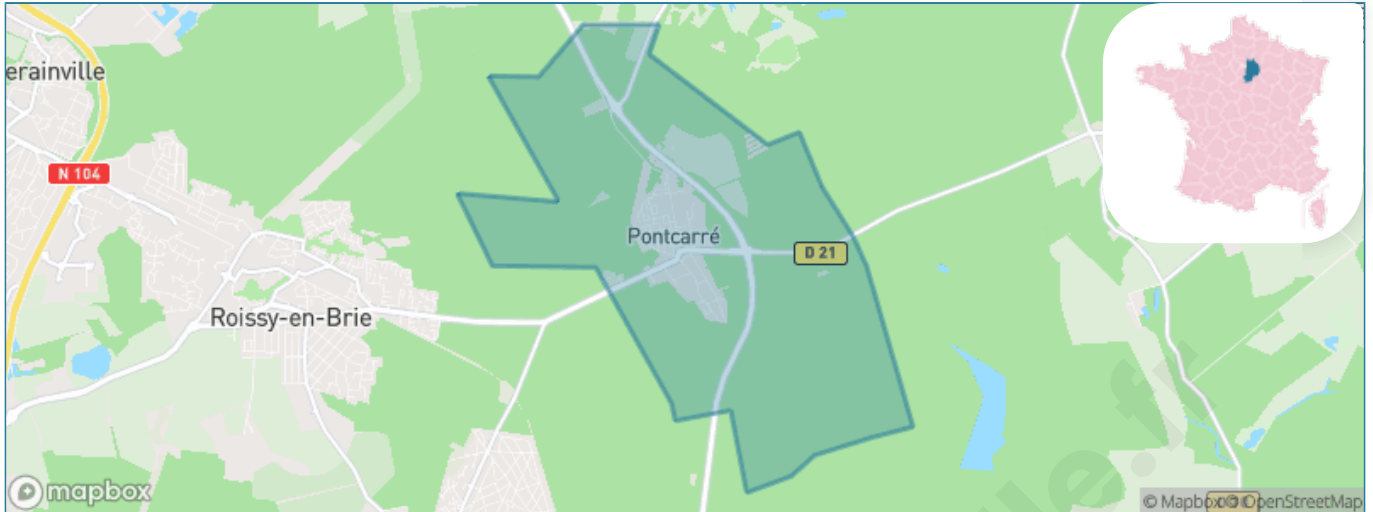
Présenté par

BIEN dans
ma **VILLE** 

Sommaire

| | |
|-----------------------------------------|----|
| Situation géographique | 3 |
| Statistiques sur la population | 4 |
| Evolution du nombre d'habitants | 4 |
| Tranche d'âge | 5 |
| 0-14 ans | 5 |
| 15-29 ans | 5 |
| 30-44 ans | 5 |
| 45-59 ans | 5 |
| 60-74 ans | 5 |
| 75-89 ans | 5 |
| 90 ans et + | 5 |
| Activité professionnelle | 5 |
| Agriculteurs | 5 |
| Artisans, Commerçants | 5 |
| Cadres et sup. | 5 |
| Professions intermédiaires | 5 |
| Employé | 5 |
| Ouvrier | 5 |
| Retraité | 5 |
| Autres | 5 |
| Niveau de diplôme | 6 |
| Sans diplôme ou CEP | 6 |
| Brevet, BEPC, DNB | 6 |
| CAP-BEP ou équivalent | 6 |
| BAC ou équivalent | 6 |
| BAC+2 | 6 |
| BAC+3 ou +4 | 6 |
| BAC+5 ou plus | 6 |
| Composition des ménages | 6 |
| Couple sans enfant | 6 |
| Couple avec enfant(s) | 6 |
| Famille monoparentale | 6 |
| Colocation / Autre | 6 |
| Personnes seules | 6 |
| Profils électoraux | 7 |
| Premier tour | 7 |
| Sécurité | 8 |
| Evolution du nombre d'infractions | 8 |
| Pour comparer | 9 |
| Services à la population | 10 |
| Commerce | 10 |
| Éducation | 10 |
| Villes autour de Pontcarré | 12 |
| Avis sur la ville de Pontcarré | 13 |
| Moyenne par critère | 13 |
| Villes autour de Pontcarré | 13 |
| Répartition des avis par note | 13 |
| Répartition des avis par note | 13 |

Situation géographique



i Informations clés

- **Région :** Île-de-France
- **Département :** Seine-et-Marne
- **Code postal :** 77135
- **Superficie :** 9 km²



Statistiques sur la population



Nombre d'habitants

2 136



Age moyen

38 ans



Pop active

51.9%



Taux chômage

4.9%



Pop densité

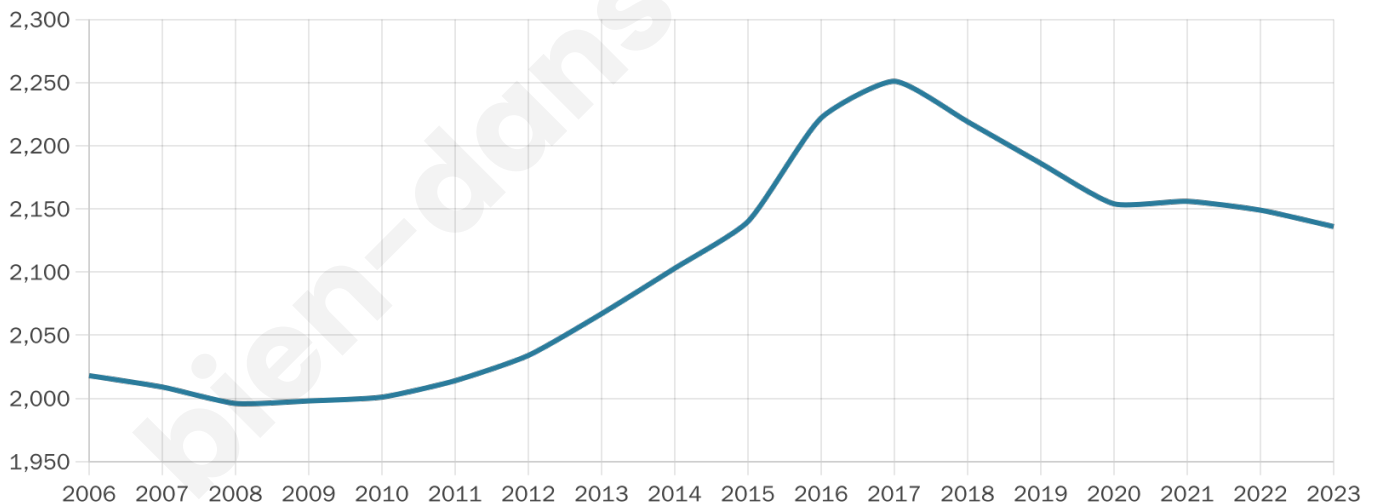
237 h/km²



Revenu moyen

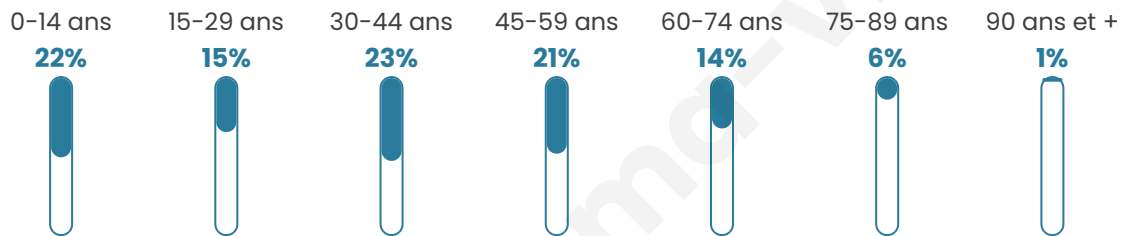
28 180 €/an

Evolution du nombre d'habitants

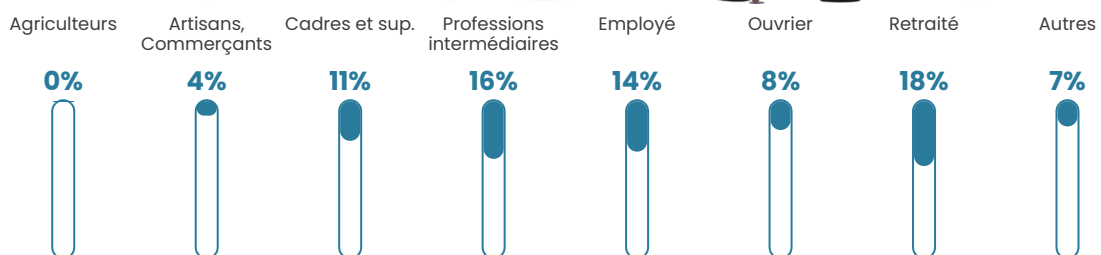


Sources : Institut national de la statistique et des études économiques (insee) selon Les dernières parutions officielles de 2024 portant sur les années 2020, 2021 et 2022.

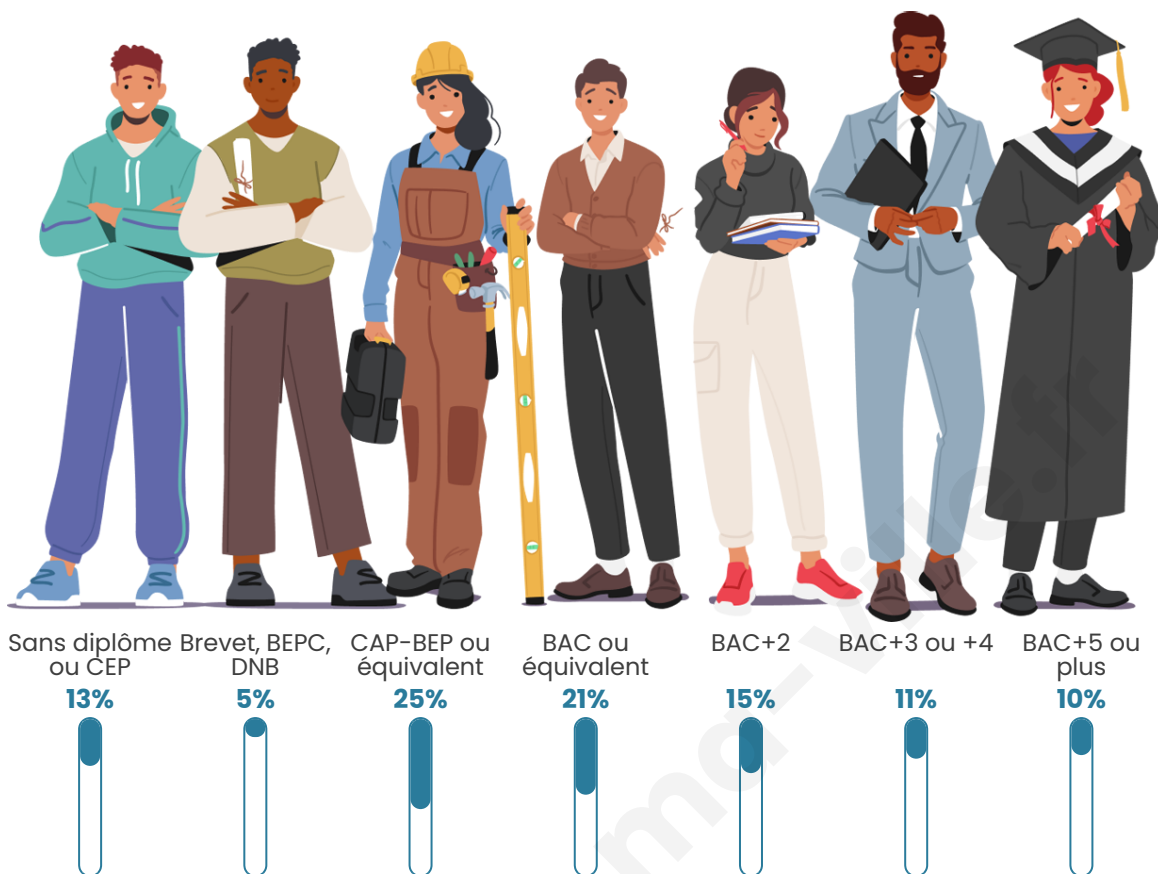
Tranche d'âge



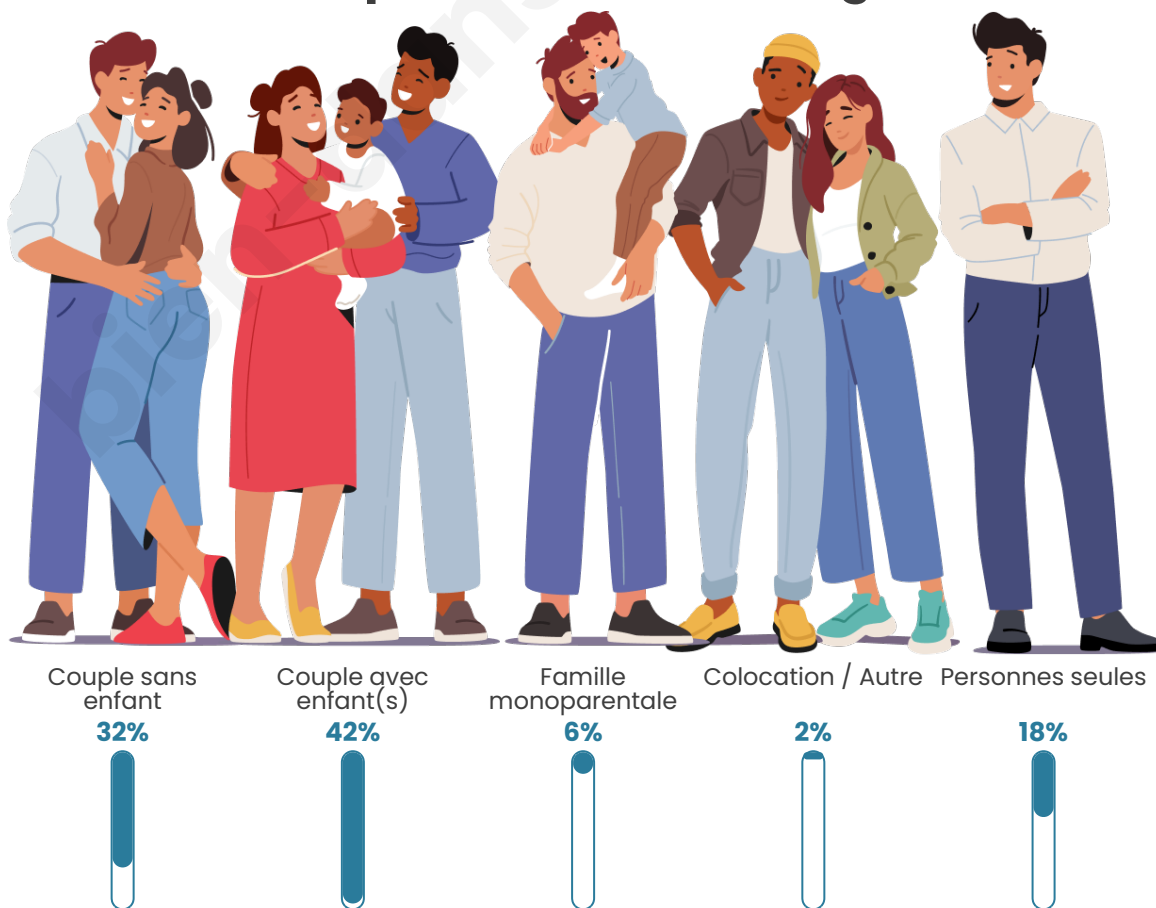
Activité professionnelle



Niveau de diplôme



Composition des ménages



Profils électoraux

Premier tour

| | | |
|-------------------------------------------------------------------------------------|---------------------------|---------|
|  | Emmanuel MACRON | 28.51 % |
|  | Marine LE PEN | 25.81 % |
|  | Jean-Luc MÉLENCHON | 18.08 % |
|  | Éric ZEMMOUR | 7.37 % |
|  | Valérie PÉCRESE | 6.12 % |
|  | Yannick JADOT | 4.59 % |
|  | Nicolas DUPONT- AIGNAN | 2.97 % |
|  | Fabien ROUSSEL | 2.52 % |
|  | Jean LASSALLE | 2.07 % |
|  | Anne HIDALGO | 1.17 % |
|  | Philippe POUTOU | 0.54 % |
|  | Nathalie ARTHAUD | 0.27 % |



1 471 inscrits

Participation : 77.29%

Votes blancs : 1.93%

Votes nuls : 0.26%

Second tour

| | | |
|-----------------------------------------------------------------------------------|--------------------|---------|
|  | Emmanuel MACRON | 54,31 % |
|  | Marine LE PEN | 45,69 % |

1 473 inscrits

Participation : 71.69%

Votes blancs : 7.67%

Votes nuls : 2.18%

Sécurité



Agressions physiques / sexuelles

0



Cambriolages

14



Vols / dégradations

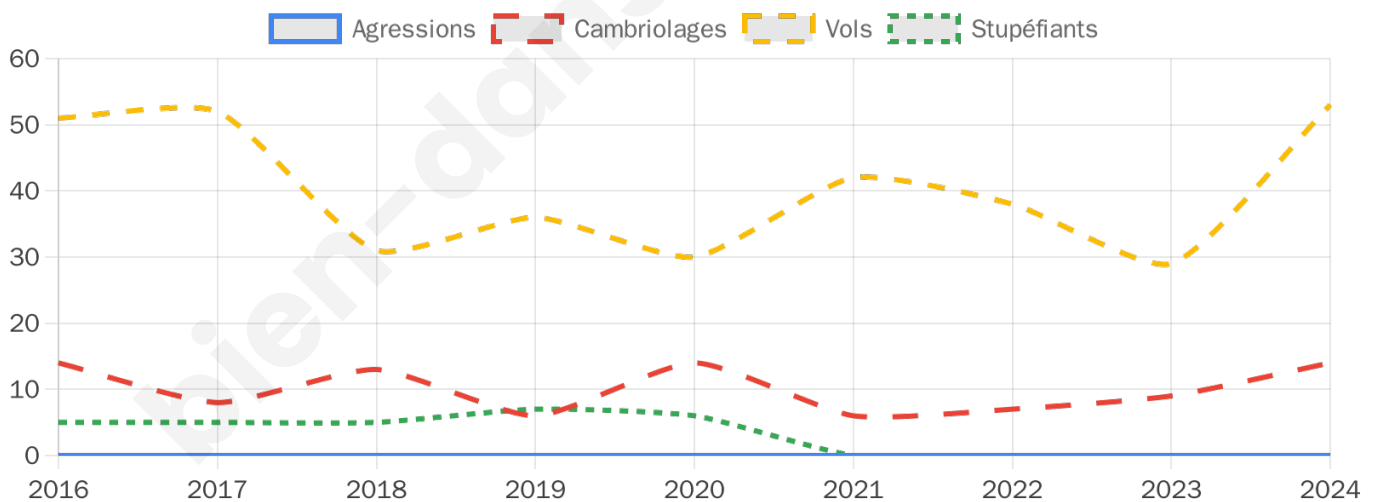
53



Stupéfiants

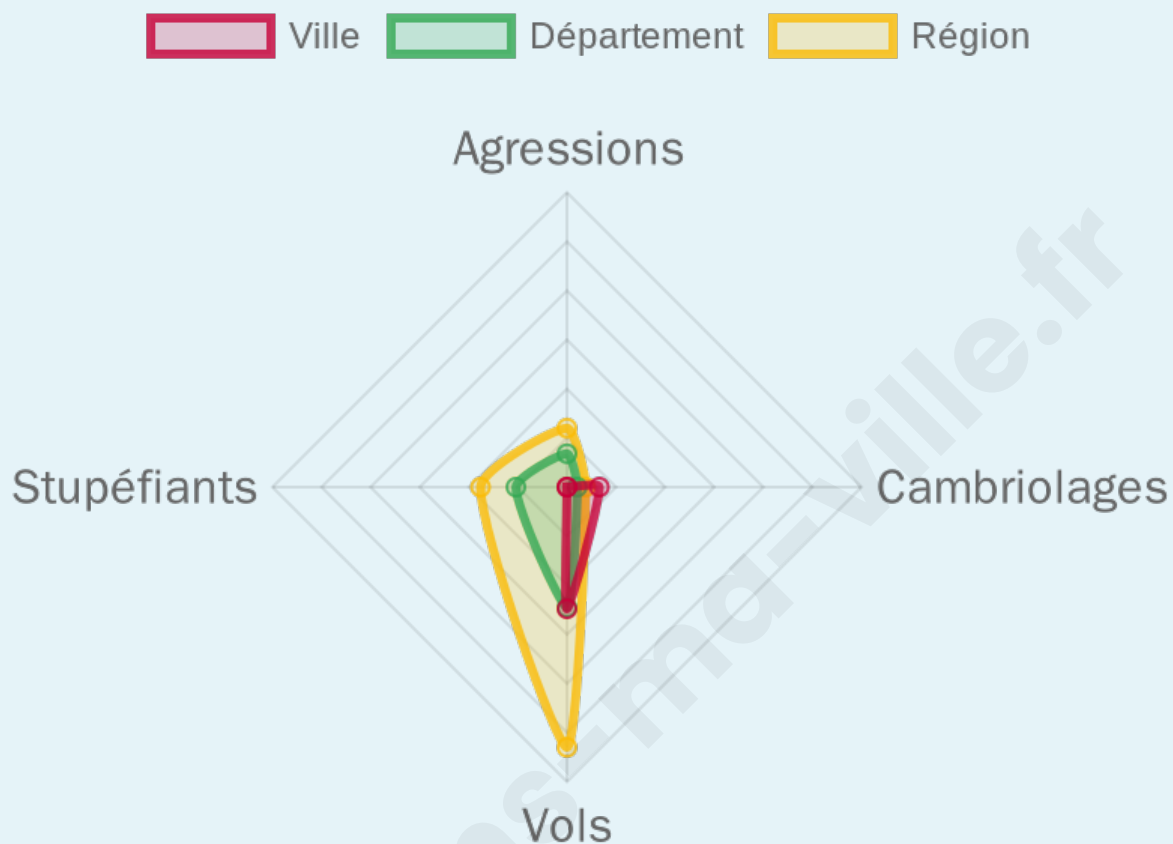
0

Evolution du nombre d'infractions



Pour comparer

(en proportion du nombre d'habitants)



Sources : Bases statistiques communale, départementale et régionale de la délinquance enregistrée par la police et la gendarmerie nationales selon les dernières parutions officielles de 2025 portant sur l'année 2024 ([data.gouv](https://data.gouv.fr)).

Agressions physiques / sexuelles : Violences sexuelles, coups et blessures volontaires intrafamiliaux, coups et blessures volontaires, autres coups, blessures volontaires et vols violents sans arme.

Cambriolages : Cambriolages de logements.

Vols : Vols avec armes, vols d'accessoires sur véhicules, vols dans les véhicules, vols de véhicules, vols sans violence contre des personnes, destructions, dégradations volontaires et escroqueries.

Stupéfiants : Trafic de stupéfiants dont (AFD) et usage de stupéfiants.

Services à la population



Commerce

| | |
|--------------------|-----------------------------------------|
| Hypermarché | X Roissy-en-Brie 4km |
| Supermarché | X Ferrières-en-Brie 3km |
| Superette | 1 |
| Boulangerie | 1 |
| Boucherie | X Ozoir-la-Ferrière 3km |
| Restaurant | 5 |
| Garage | 2 |
| Station-service | X Ferrières-en-Brie 2km |
| Banque | X Roissy-en-Brie 3km |
| La poste | 6 |
| Coiffeur | 4 |
| Tabac | X Ozoir-la-Ferrière 3km |
| Bars / discothèque | X Ferrières-en-Brie 2km |
| Bibliothèque | X Ozoir-la-Ferrière 4km |
| Cinéma | X Torcy 6km |
| Vétérinaire | X Ferrières-en-Brie 3km |



Santé

| | |
|----------------------------------|---------------------------------------------|
| Pharmacie | 1 |
| Hôpital | X Bussy-Saint-Martin 5km |
| Laboratoire d'analyses médicales | X Roissy-en-Brie 4km |
| Etablissement pour handicapé | X Bussy-Saint-Georges 4km |
| EHPA | X Roissy-en-Brie 4km |
| Médecin | X Ferrières-en-Brie 3km |
| Dentiste | X Ozoir-la-Ferrière 3km |
| Chirurgien | X Roissy-en-Brie 4km |
| Dermatologue | X Roissy-en-Brie 4km |
| Anesthésiste | X Tournan-en-Brie 8km |
| Gastro-entérologue | X Tournan-en-Brie 8km |
| Gynécologue | X Bussy-Saint-Georges 4km |
| Cancérologue | X Brou-sur-Chantereine 11km |
| Neurologue | X Tournan-en-Brie 8km |
| Ophthalmologue | X Roissy-en-Brie 3km |
| ORL | X Ozoir-la-Ferrière 4km |
| Cardiologue | X Bussy-Saint-Georges 4km |
| Pédiatre | X Bussy-Saint-Georges 5km |
| Pneumologue | X Tournan-en-Brie 8km |
| Psychologue | X Pontault-Combault 6km |
| Radiologue | X Roissy-en-Brie 3km |
| Rhumatologue | X Lognes 6km |
| Sage-femme | X Bussy-Saint-Georges 4km |



Éducation

| | |
|-------------------------|-------------------------------------------|
| Crèche | X Ferrières-en-Brie 2km |
| Ecole maternelle Public | 1 |
| Ecole maternelle Privé | X Bussy-Saint-Georges 4km |
| Ecole primaire Public | 1 |
| Ecole primaire Privé | X Ozoir-la-Ferrière 4km |
| Collège Public | X Roissy-en-Brie 3km |
| Collège Privé | X Ozoir-la-Ferrière 4km |
| Lycée Public | X Roissy-en-Brie 4km |
| Lycée Privé | X Roissy-en-Brie 4km |

Sources : Base Sirene des entreprises et de leurs établissements selon les dernières parutions officielles de 2025 portant sur l'année 2024 ([data.gouv](https://data.gouv.fr)). Liste, localisation et tarifs des professionnels de santé selon les dernières parutions officielles de 2025 portant sur l'année 2024 ([opendatasoft](https://opendatasoft.com)) et FINESS Extraction du Fichier des établissements selon les dernières parutions officielles de 2025 portant sur l'année 2024 ([data.gouv](https://data.gouv.fr)). Adresse et géolocalisation des établissements d'enseignement du premier et second degrés selon les dernières parutions officielles de 2025 portant sur l'année 2024 ([data.education.gouv](https://data.education.gouv.fr))

bien-dans-ma-ville.fr

Villes autour de Pontcarré

| Ville | Habitants | Superficie | Pop densité | Pop active | Taux chômage | Revenu moyen | Prix immobilier |
|-------------------------------|-----------|--------------------|-------------------------|------------|--------------|--------------|------------------------|
| Ferrières-en-Brie (7 avis) | 3 932 | 6 km ² | 655 h/km ² | 56.5% | 4.4% | 29 080 €/an | 3 932 €/m ² |
| Roissy-en-Brie (20 avis) | 23 229 | 13 km ² | 1 787 h/km ² | 49.4% | 5.7% | 24 320 €/an | 3 082 €/m ² |
| Croissy-Beaubourg (3 avis) | 2 018 | 11 km ² | 183 h/km ² | 45% | 4.1% | 30 400 €/an | 3 651 €/m ² |
| Collégien (11 avis) | 3 354 | 4 km ² | 839 h/km ² | 50.5% | 4.2% | 26 810 €/an | 3 564 €/m ² |
| Ozoir-la-Ferrière (28 avis) | 21 238 | 15 km ² | 1 416 h/km ² | 48.7% | 4.5% | 27 270 €/an | 3 533 €/m ² |
| Jossigny (3 avis) | 650 | 9 km ² | 72 h/km ² | 47.4% | 3.4% | 27 560 €/an | 4 227 €/m ² |
| Guermantes | 1 153 | 1 km ² | 1 153 h/km ² | 51.5% | 3.4% | 32 090 €/an | 4 099 €/m ² |
| Bussy-Saint-Georges (53 avis) | 27 498 | 13 km ² | 2 115 h/km ² | 54.5% | 5.8% | 26 270 €/an | 3 855 €/m ² |
| Bussy-Saint-Martin (1 avis) | 738 | 2 km ² | 369 h/km ² | 49.2% | 3% | 34 890 €/an | 3 315 €/m ² |
| Conches-sur-Gondoire | 1 761 | 1 km ² | 1 761 h/km ² | 44% | 3.2% | 31 060 €/an | 3 467 €/m ² |
| Émerainville (11 avis) | 7 690 | 5 km ² | 1 538 h/km ² | 50.4% | 4.9% | 26 240 €/an | 3 306 €/m ² |
| Torcy (22 avis) | 22 810 | 6 km ² | 3 802 h/km ² | 49.7% | 6% | 21 830 €/an | 3 057 €/m ² |
| Chanteloup-en-Brie (5 avis) | 4 130 | 3 km ² | 1 377 h/km ² | 52.1% | 4.1% | 27 450 €/an | 4 017 €/m ² |
| Pontault-Combault (34 avis) | 39 096 | 13 km ² | 3 007 h/km ² | 49.8% | 4.8% | 25 010 €/an | 3 677 €/m ² |
| Lognes (28 avis) | 15 074 | 3 km ² | 5 025 h/km ² | 50.6% | 5% | 22 290 €/an | 3 150 €/m ² |

Avis sur la ville de Pontcarré



Moyenne par critère



Villes autour de Pontcarré

| Ville | Note globale | Sécurité | Éducation | Sport Loisir | Environnement | Vie pratique |
|-------------------------------|--------------|------------|------------|--------------|---------------|--------------|
| Ferrières-en-Brie (7 avis) | 3.8 | 4.1 | 3.3 | 3.9 | 4.4 | 3.3 |
| Roissy-en-Brie (20 avis) | 3.4 | 3.2 | 3.4 | 3.6 | 3.7 | 3.3 |
| Croissy-Beaubourg (3 avis) | 4.3 | 4.7 | 4.3 | 3.7 | 4.7 | 4.0 |
| Collégien (11 avis) | 3.7 | 3.3 | 3.8 | 3.8 | 4.2 | 3.4 |
| Ozoir-la-Ferrière (28 avis) | 3.7 | 3.8 | 3.7 | 3.9 | 3.6 | 3.4 |
| Jossigny (3 avis) | 3.2 | 3.7 | 3.3 | 2.3 | 3.7 | 3.0 |
| Guermantes | - | - | - | - | - | - |
| Bussy-Saint-Georges (53 avis) | 3.4 | 3.1 | 3.6 | 3.5 | 3.5 | 3.2 |
| Bussy-Saint-Martin (1 avis) | 4.2 | 4.0 | 4.0 | 4.0 | 5.0 | 4.0 |
| Conches-sur-Gondoire | - | - | - | - | - | - |
| Émerainville (11 avis) | 2.7 | 2.4 | 2.6 | 3.0 | 3.9 | 1.8 |
| Torcy (22 avis) | 3.8 | 3.1 | 3.3 | 4.3 | 4.0 | 4.1 |
| Chanteloup-en-Brie (5 avis) | 4.5 | 4.4 | 4.2 | 4.2 | 4.8 | 4.8 |
| Pontault-Combault (34 avis) | 3.3 | 2.9 | 3.4 | 3.9 | 3.0 | 3.4 |
| Lognes (28 avis) | 3.4 | 2.8 | 3.4 | 3.8 | 3.9 | 3.1 |



Vous aimez votre ville ? Notez-la !

Et faites-nous part de vos remarques constructives



Avec

BIEN dans
ma **VILLE** 