



Version web

Ville de Pontault- Combault

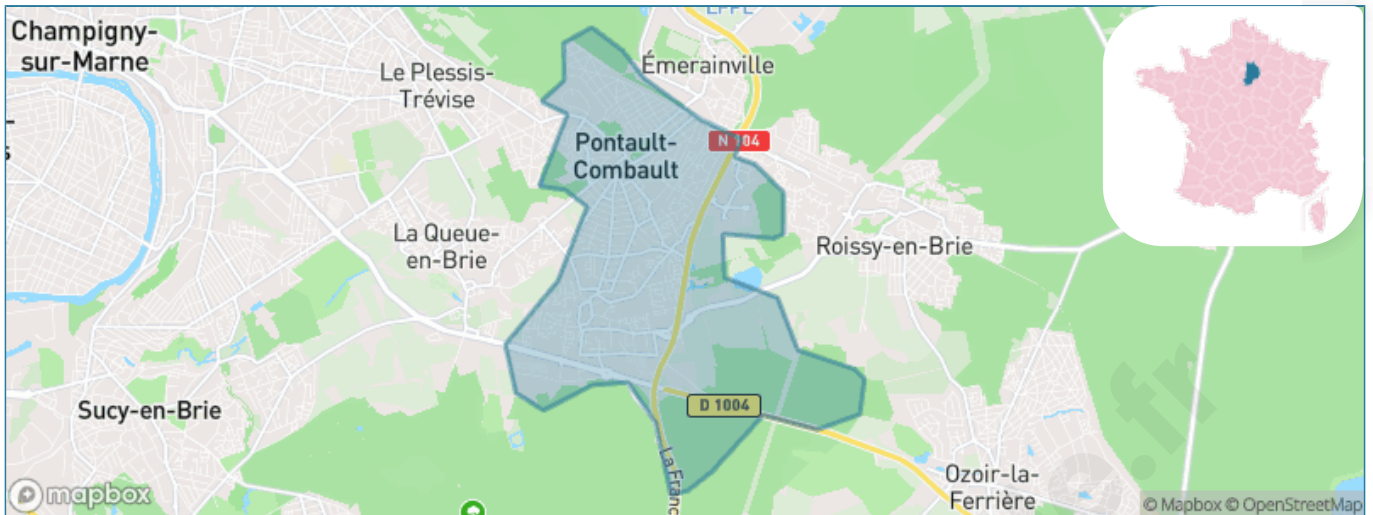
Présenté par

BIEN dans
ma **VILLE** 

Sommaire

Situation géographique	3
Statistiques sur la population	4
Evolution du nombre d'habitants	4
Tranche d'âge	5
0-14 ans	5
15-29 ans	5
30-44 ans	5
45-59 ans	5
60-74 ans	5
75-89 ans	5
90 ans et +	5
Activité professionnelle	5
Agriculteurs	5
Artisans, Commerçants	5
Cadres et sup.	5
Professions intermédiaires	5
Employé	5
Ouvrier	5
Retraité	5
Autres	5
Niveau de diplôme	6
Sans diplôme ou CEP	6
Brevet, BEPC, DNB	6
CAP-BEP ou équivalent	6
BAC ou équivalent	6
BAC+2	6
BAC+3 ou +4	6
BAC+5 ou plus	6
Composition des ménages	6
Couple sans enfant	6
Couple avec enfant(s)	6
Famille monoparentale	6
Colocation / Autre	6
Personnes seules	6
Profil électoraux	7
Premier tour	7
Sécurité	8
Evolution du nombre d'infractions	8
Pour comparer	9
Services à la population	10
Commerce	10
Éducation	10
Villes autour de Pontault-Combault	11
Avis sur la ville de Pontault-Combault	12
Moyenne par critère	12
Villes autour de Pontault-Combault	12
Répartition des avis par note	12
Répartition des avis par note	12

Situation géographique



i Informations clés

- **Région** : Île-de-France
- **Département** : Seine-et-Marne
- **Code postal** : 77340
- **Superficie** : 13 km²



Statistiques sur la population



Nombre d'habitants

39 096



Age moyen

37 ans



Pop active

49.8%



Taux chômage

7.5%



Pop densité

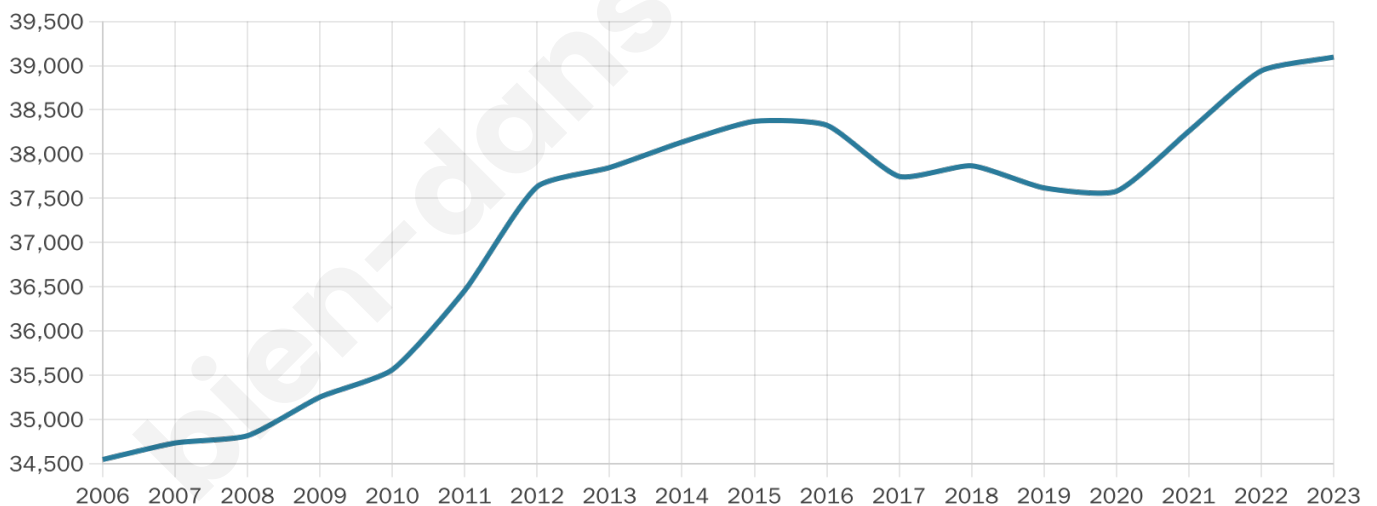
3 007 h/km²



Revenu moyen

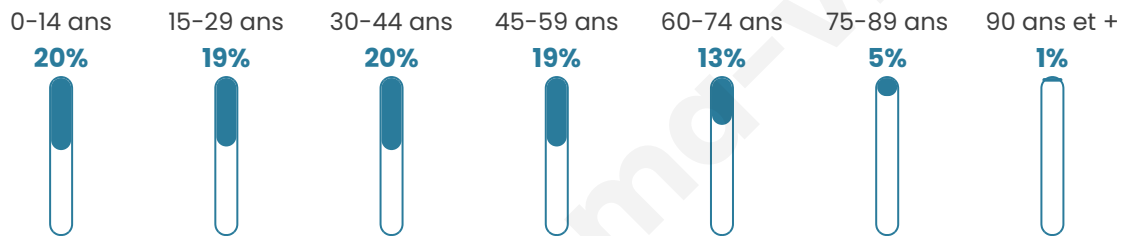
25 010 €/an

Evolution du nombre d'habitants

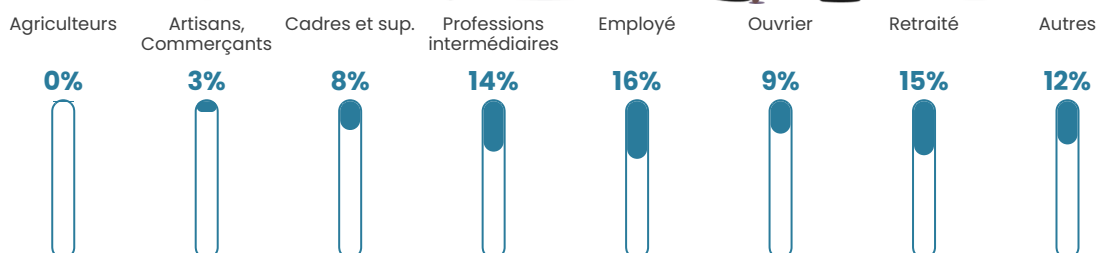


Sources : Institut national de la statistique et des études économiques (insee) selon Les dernières parutions officielles de 2024 portant sur les années 2020, 2021 et 2022.


Tranche d'âge




Activité professionnelle



Niveau de diplôme










Composition des ménages



Profils électoraux

Premier tour

	Jean-Luc MÉLENCHON	28.93 %
	Emmanuel MACRON	27.91 %
	Marine LE PEN	19.51 %
	Éric ZEMMOUR	6.68 %
	Valérie PÉCRESSE	4.44 %
	Yannick JADOT	4.16 %
	Nicolas DUPONT-AIGNAN	2.18 %
	Fabien ROUSSEL	1.94 %
	Jean LASSALLE	1.84 %
	Anne HIDALGO	1.21 %
	Philippe POUTOU	0.69 %
	Nathalie ARTHAUD	0.50 %



21 992 inscrits

Participation : 73.75%

Votes blancs : 1.90%

Votes nuls : 0.41%

Second tour

	Emmanuel MACRON	64,04 %
	Marine LE PEN	35,96 %

21 993 inscrits

Participation : 68.55%

Votes blancs : 6.31%

Votes nuls : 1.57%

Sécurité



Agressions physiques / sexuelles

339



Cambriolages

105



Vols / dégradations

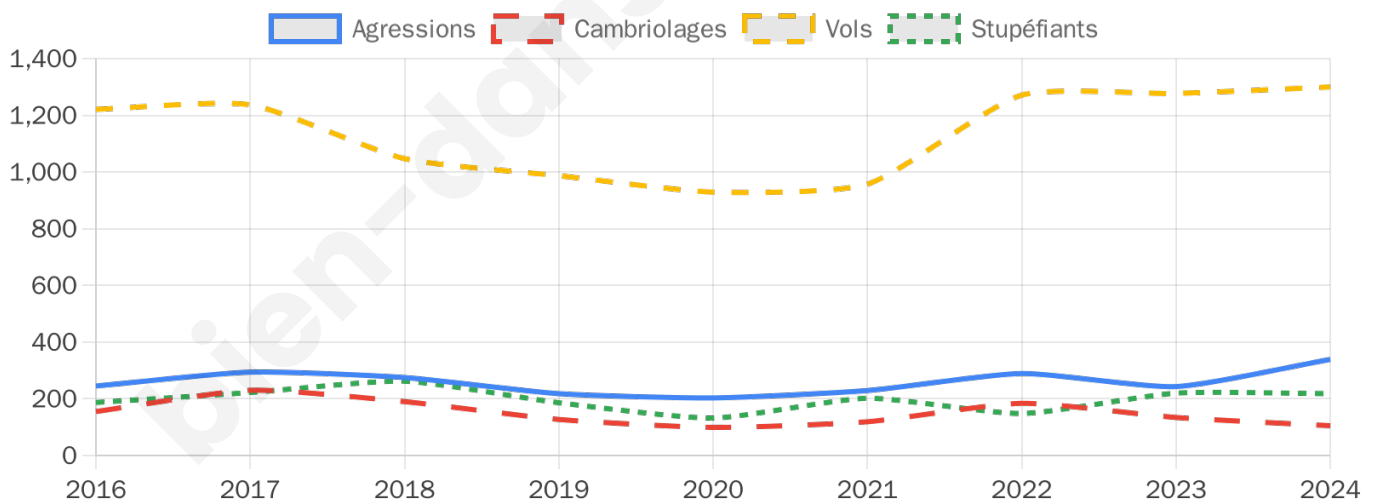
1 300



Stupéfiants

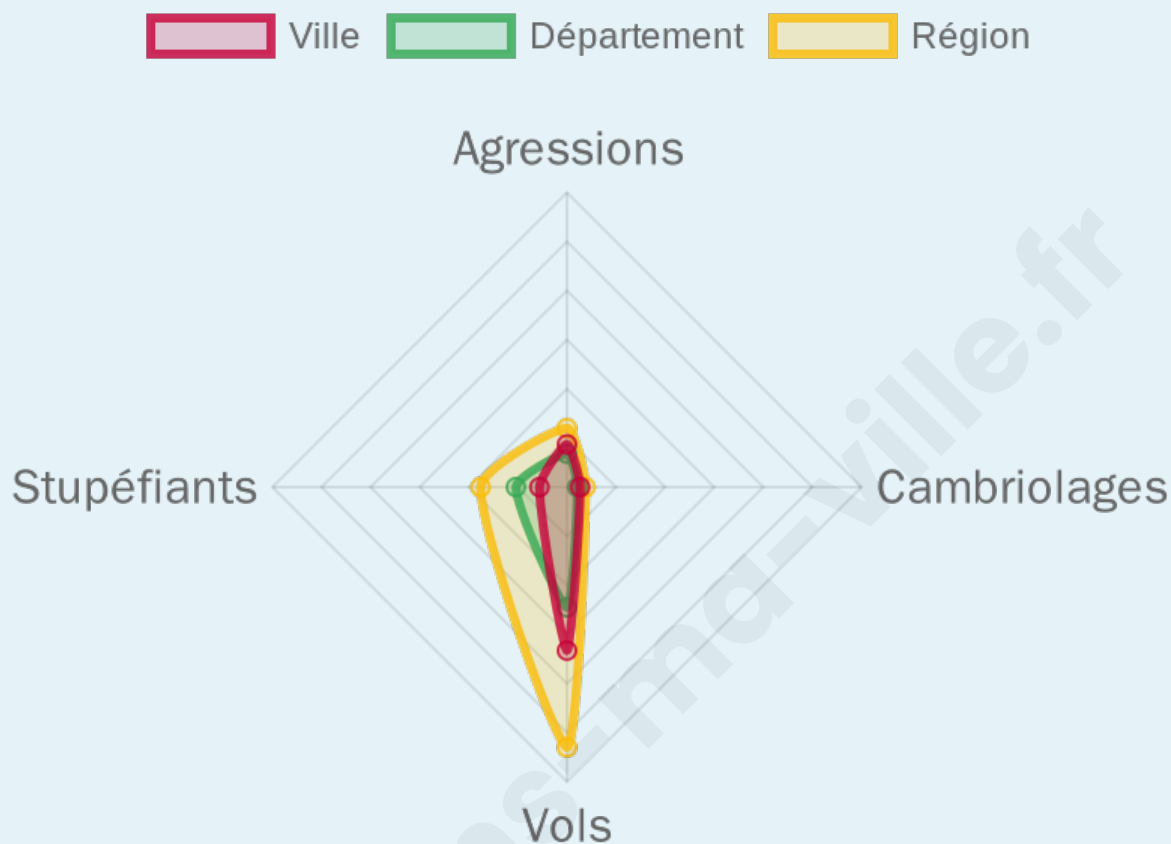
218

Evolution du nombre d'infractions



Pour comparer

(en proportion du nombre d'habitants)



Sources : Bases statistiques communale, départementale et régionale de la délinquance enregistrée par la police et la gendarmerie nationales selon les dernières parutions officielles de 2025 portant sur l'année 2024 ([data.gouv](https://data.gouv.fr)).

Agressions physiques / sexuelles : Violences sexuelles, coups et blessures volontaires intrafamiliaux, coups et blessures volontaires, autres coups, blessures volontaires et vols violents sans arme.

Cambriolages : Cambriolages de logements.

Vols : Vols avec armes, vols d'accessoires sur véhicules, vols dans les véhicules, vols de véhicules, vols sans violence contre des personnes, destructions, dégradations volontaires et escroqueries.

Stupéfiants : Trafic de stupéfiants dont (AFD) et usage de stupéfiants.

Services à la population



Commerce

Hypermarché	2
Supermarché	8
Superette	17
Boulangerie	27
Boucherie	8
Restaurant	43
Garage	42
Station-service	4
Banque	17
La poste	627
Coiffeur	60
Tabac	2
Bars / discothèque	11
Bibliothèque	X <u>Le Plessis-Tréville</u> 2km
Cinéma	X <u>Chennevières-sur-Marne</u> 4km
Vétérinaire	6



Santé

Pharmacie	11
Hôpital	1
Laboratoire d'analyses médicales	2
Etablissement pour handicapé	X <u>Roissy-en-Brie</u> 2km
EHPA	3
Médecin	17
Dentiste	10
Chirurgien	12
Dermatologue	1
Anesthésiste	X <u>Saint-Maur-des-Fossés</u> 7km
Gastro-entérologue	X <u>Champigny-sur-Marne</u> 7km
Gynécologue	2
Cancérologue	X <u>Champigny-sur-Marne</u> 7km
Neurologue	X <u>Le Plessis-Tréville</u> 2km
Ophthalmologue	4
ORL	X <u>Le Plessis-Tréville</u> 3km
Cardiologue	2
Pédiatre	1
Pneumologue	X <u>Saint-Maur-des-Fossés</u> 6km
Psychologue	2
Radiologue	23
Rhumatologue	X <u>Lognes</u> 5km
Sage-femme	1



Éducation

Crèche	4
Ecole maternelle Public	6
Ecole maternelle Privé	X <u>Saint-Maur-des-Fossés</u> 7km
Ecole primaire Public	11
Ecole primaire Privé	X <u>Roissy-en-Brie</u> 2km
Collège Public	3
Collège Privé	X <u>La Queue-en-Brie</u> 4km
Lycée Public	1
Lycée Privé	X <u>Roissy-en-Brie</u> 3km

Sources : Base Sirene des entreprises et de leurs établissements selon les dernières parutions officielles de 2025 portant sur l'année 2024 ([data.gouv](#)). Liste, localisation et tarifs des professionnels de santé selon les dernières parutions officielles de 2025 portant sur l'année 2024 ([opendatasoft](#)) et FINISS Extraction du Fichier des établissements selon les dernières parutions officielles de 2025 portant sur l'année 2024 ([data.gouv](#)). Adresse et géolocalisation des établissements d'enseignement du premier et second degrés selon les dernières parutions officielles de 2025 portant sur l'année 2024 ([data.education.gouv](#))

Villes autour de Pontault-Combault

Ville	Habitants	Superficie	Pop densité	Pop active	Taux chômage	Revenu moyen	Prix immobilier
Émerainville (11 avis)	7 690	5 km ²	1 538 h/km ²	50.4%	4.9%	26 240 €/an	3 306 €/m ²
La Queue-en-Brie (21 avis)	12 241	9 km ²	1 360 h/km ²	49.1%	4.4%	25 520 €/an	3 191 €/m ²
Roissy-en-Brie (20 avis)	23 229	13 km ²	1 787 h/km ²	49.4%	5.7%	24 320 €/an	3 082 €/m ²
Le Plessis-Tréville (43 avis)	21 112	4 km ²	5 278 h/km ²	46.8%	4.7%	26 100 €/an	3 689 €/m ²
Lognes (28 avis)	15 074	3 km ²	5 025 h/km ²	50.6%	5%	22 290 €/an	3 150 €/m ²
Noiseau (6 avis)	4 628	4 km ²	1 157 h/km ²	49.7%	3.6%	28 950 €/an	3 980 €/m ²
Ormesson-sur-Marne (16 avis)	10 977	3 km ²	3 659 h/km ²	44.6%	3.5%	29 610 €/an	4 034 €/m ²
Villiers-sur-Marne (50 avis)	33 162	4 km ²	8 291 h/km ²	46.7%	4.3%	24 020 €/an	3 835 €/m ²
Ozoir-la-Ferrière (28 avis)	21 238	15 km ²	1 416 h/km ²	48.7%	4.5%	27 270 €/an	3 533 €/m ²
Champs-sur-Marne (29 avis)	27 451	7 km ²	3 922 h/km ²	45.7%	5.9%	23 750 €/an	3 378 €/m ²
Collégien (11 avis)	3 354	4 km ²	839 h/km ²	50.5%	4.2%	26 810 €/an	3 564 €/m ²
Croissy-Beaubourg (3 avis)	2 018	11 km ²	183 h/km ²	45%	4.1%	30 400 €/an	3 651 €/m ²
Noisiel (16 avis)	16 053	4 km ²	4 013 h/km ²	46%	6%	21 110 €/an	2 974 €/m ²
Sucy-en-Brie (45 avis)	27 764	10 km ²	2 776 h/km ²	46.8%	4.5%	28 120 €/an	3 887 €/m ²
Noisy-le-Grand (75 avis)	72 978	13 km ²	5 614 h/km ²	48.7%	6.2%	23 490 €/an	3 866 €/m ²

Avis sur la ville de Pontault-Combault



Moyenne par critère



Villes autour de Pontault-Combault

Ville	Note globale	Sécurité	Éducation	Sport Loisir	Environnement	Vie pratique
Émerainville (11 avis)	2.7	2.4	2.6	3.0	3.9	1.8
La Queue-en-Brie (21 avis)	3.4	3.5	3.6	3.3	3.9	2.9
Roissy-en-Brie (20 avis)	3.4	3.2	3.4	3.6	3.7	3.3
Le Plessis-Tréville (43 avis)	4.0	4.2	3.9	4.0	3.8	3.8
Lognes (28 avis)	3.4	2.8	3.4	3.8	3.9	3.1
Noiseau (6 avis)	4.0	4.2	3.8	3.8	4.8	3.3
Ormesson-sur-Marne (16 avis)	3.5	3.7	3.8	3.1	3.8	3.1
Villiers-sur-Marne (50 avis)	3.1	2.9	3.1	3.3	2.7	3.3
Ozoir-la-Ferrière (28 avis)	3.7	3.8	3.7	3.9	3.6	3.4
Champs-sur-Marne (29 avis)	3.3	2.9	3.5	3.2	3.6	3.1
Collégien (11 avis)	3.7	3.3	3.8	3.8	4.2	3.4
Croissy-Beaubourg (3 avis)	4.3	4.7	4.3	3.7	4.7	4.0
Noisiel (16 avis)	3.4	2.5	3.4	3.9	3.9	3.5
Sucy-en-Brie (45 avis)	3.4	2.6	3.6	4.1	3.8	2.7
Noisy-le-Grand (75 avis)	3.7	3.3	3.9	4.2	3.4	3.8



Vous aimez votre ville ? Notez-la !

Et faites-nous part de vos remarques constructives



Avec

BIEN dans ma **VILLE** 