



Version web

Ville de Poggio-di-Nazza

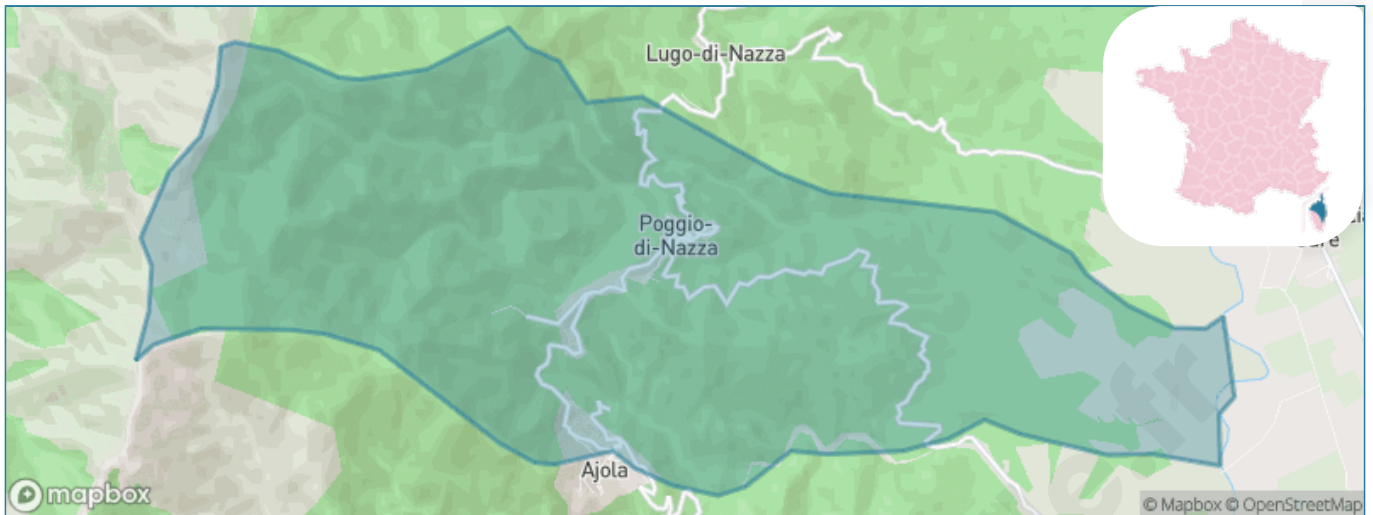
Présenté par

BIEN dans
ma **VILLE** 

Sommaire

| | |
|---|----|
| Situation géographique | 3 |
| Statistiques sur la population | 4 |
| Evolution du nombre d'habitants | 4 |
| Tranche d'âge | 5 |
| 0-14 ans | 5 |
| 15-29 ans | 5 |
| 30-44 ans | 5 |
| 45-59 ans | 5 |
| 60-74 ans | 5 |
| 75-89 ans | 5 |
| 90 ans et + | 5 |
| Activité professionnelle | 5 |
| Agriculteurs | 5 |
| Artisans, Commerçants | 5 |
| Cadres et sup. | 5 |
| Professions intermédiaires | 5 |
| Employé | 5 |
| Ouvrier | 5 |
| Retraité | 5 |
| Autres | 5 |
| Niveau de diplôme | 6 |
| Sans diplôme ou CEP | 6 |
| Brevet, BEPC, DNB | 6 |
| CAP-BEP ou équivalent | 6 |
| BAC ou équivalent | 6 |
| BAC+2 | 6 |
| BAC+3 ou +4 | 6 |
| BAC+5 ou plus | 6 |
| Composition des ménages | 6 |
| Couple sans enfant | 6 |
| Couple avec enfant(s) | 6 |
| Famille monoparentale | 6 |
| Colocation / Autre | 6 |
| Personnes seules | 6 |
| Profils électoraux | 7 |
| Premier tour | 7 |
| Sécurité | 8 |
| Evolution du nombre d'infractions | 8 |
| Pour comparer | 9 |
| Services à la population | 10 |
| Commerce | 10 |
| Éducation | 10 |
| Villes autour de Poggio-di-Nazza | 12 |

Situation géographique



i Informations clés

- **Région** : Corse
- **Département** : Haute-corse
- **Code postal** : 20240
- **Superficie** : 32 km²



Statistiques sur la population



Nombre d'habitants

187



Age moyen

55 ans



Pop active

35.8%



Taux chômage

3.4%



Pop densité

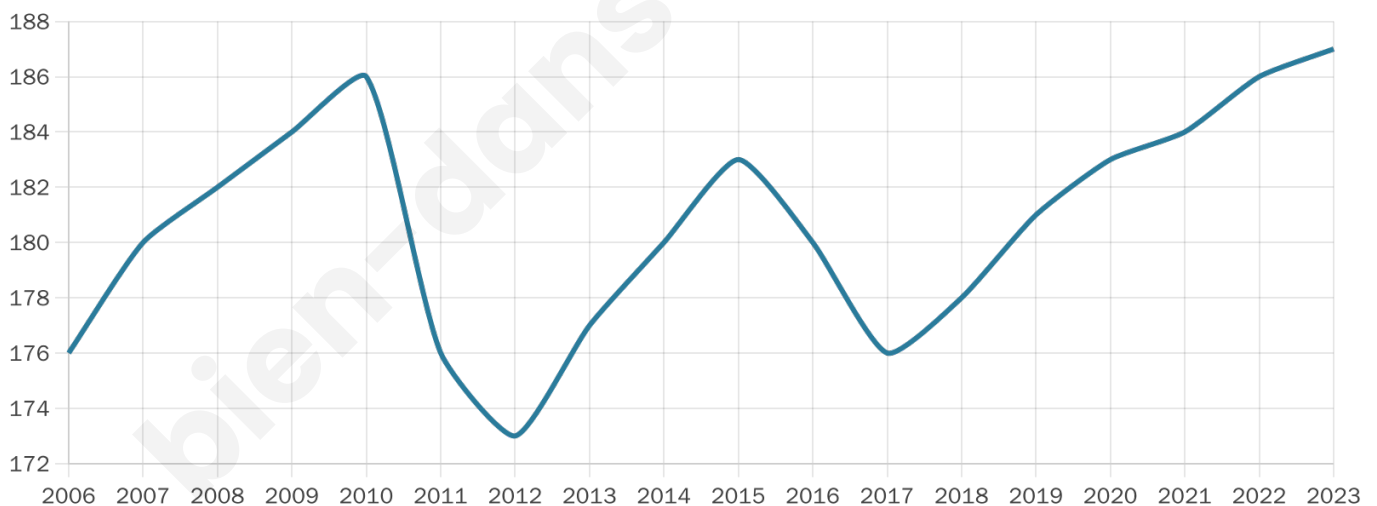
6 h/km²



Revenu moyen

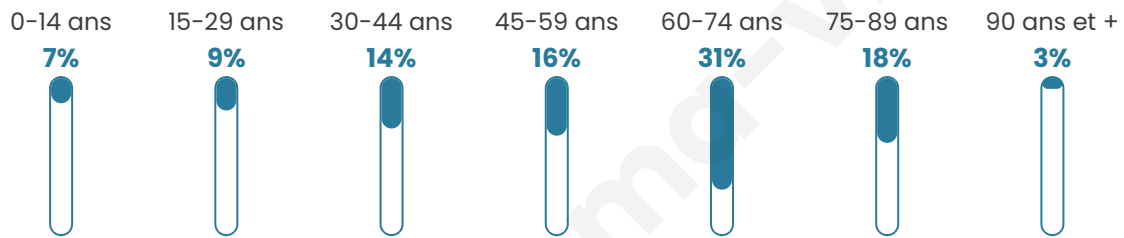
21 380 €/an

Evolution du nombre d'habitants

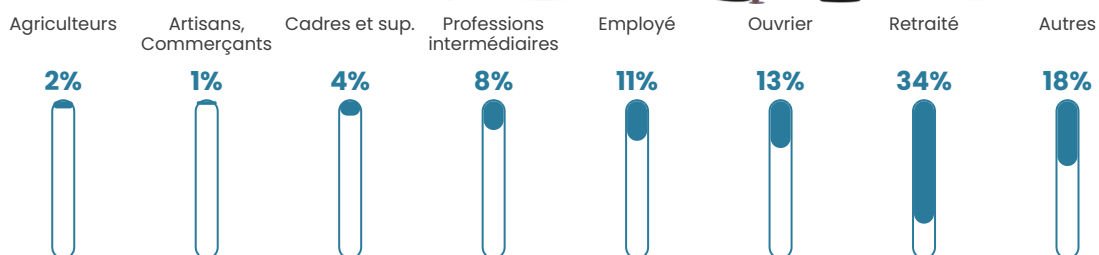


Sources : Institut national de la statistique et des études économiques (insee) selon Les dernières parutions officielles de 2024 portant sur les années 2020, 2021 et 2022.


Tranche d'âge




Activité professionnelle



Niveau de diplôme









Composition des ménages



Profils électoraux

Premier tour

| | | |
|---|-----------------------|---------|
|  | Emmanuel MACRON | 20.51 % |
|  | Valérie PÉCRESE | 20.51 % |
|  | Marine LE PEN | 17.95 % |
|  | Jean LASSALLE | 14.74 % |
|  | Éric ZEMMOUR | 8.97 % |
|  | Fabien ROUSSEL | 6.41 % |
|  | Jean-Luc MÉLENCHON | 5.13 % |
|  | Nicolas DUPONT-AIGNAN | 2.56 % |
|  | Philippe POUTOU | 1.92 % |
|  | Yannick JADOT | 1.28 % |
|  | Nathalie ARTHAUD | 0.00 % |
|  | Anne HIDALGO | 0.00 % |



250 inscrits

Participation : 63.2%

Votes blancs : 0.63%

Votes nuls : 0.63%

Second tour

| | | |
|---|-----------------|---------|
|  | Emmanuel MACRON | 55,65 % |
|  | Marine LE PEN | 44,35 % |

250 inscrits

Participation : 58.4%

Votes blancs : 10.27%

Votes nuls : 4.79%

Sécurité



Agressions physiques / sexuelles

0



Cambriolages

0



Vols / dégradations

0



Stupéfiants

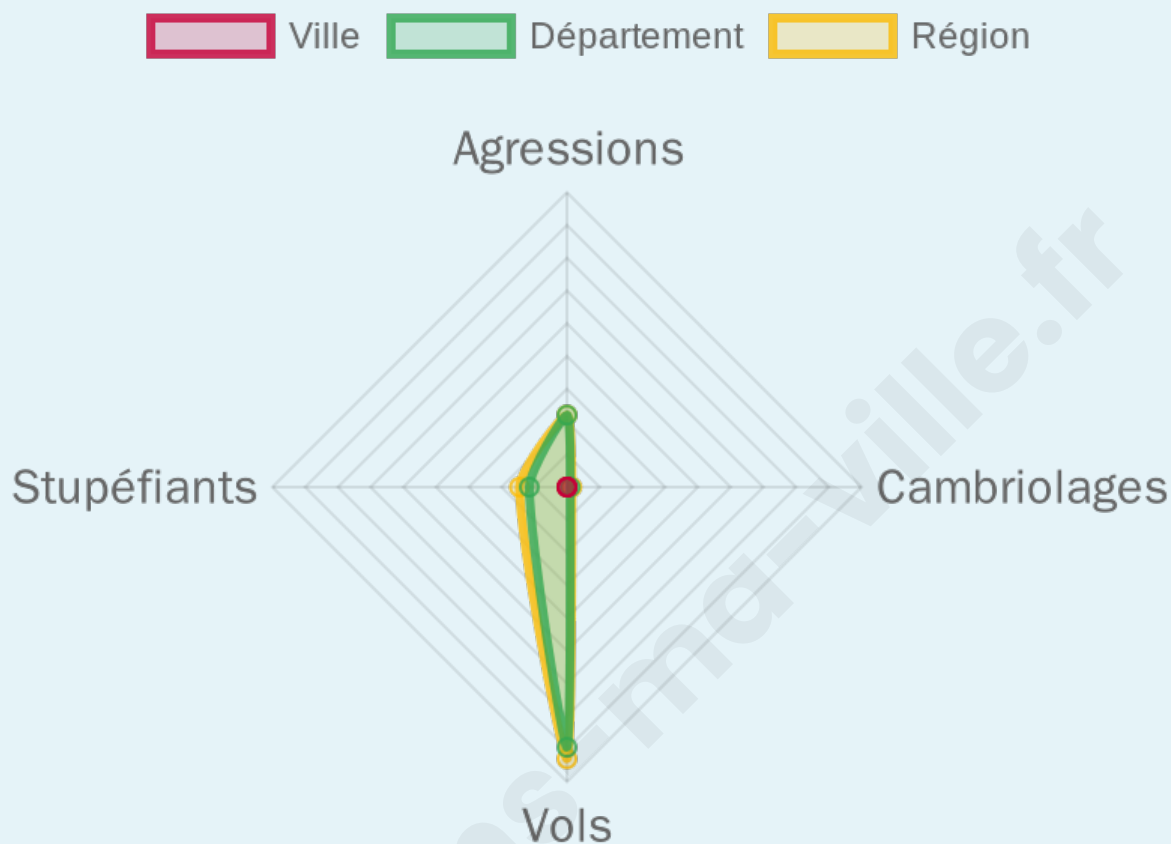
0

Evolution du nombre d'infractions



Pour comparer

(en proportion du nombre d'habitants)



Sources : Bases statistiques communale, départementale et régionale de la délinquance enregistrée par la police et la gendarmerie nationales selon les dernières parutions officielles de 2025 portant sur l'année 2024 ([data.gouv](https://data.gouv.fr)).

Agressions physiques / sexuelles : Violences sexuelles, coups et blessures volontaires intrafamiliaux, coups et blessures volontaires, autres coups, blessures volontaires et vols violents sans arme.

Cambriolages : Cambriolages de logements.

Vols : Vols avec armes, vols d'accessoires sur véhicules, vols dans les véhicules, vols de véhicules, vols sans violence contre des personnes, destructions, dégradations volontaires et escroqueries.

Stupéfiants : Trafic de stupéfiants dont (AFD) et usage de stupéfiants.

Services à la population



Commerce

| | |
|--------------------|--|
| Hypermarché | X Ghisonaccia 6km |
| Supermarché | X Ghisonaccia 10km |
| Superette | X Canari 5km |
| Boulangerie | X Ghisonaccia 6km |
| Boucherie | X Ghisonaccia 9km |
| Restaurant | 1 |
| Garage | X Prunelli-di-Fiumorbo 5km |
| Station-service | X Prunelli-di-Fiumorbo 6km |
| Banque | X Ghisonaccia 7km |
| La poste | X Bocognano 20km |
| Coiffeur | 1 |
| Tabac | X Ghisonaccia 9km |
| Bars / discothèque | X Prunelli-di-Fiumorbo 5km |
| Bibliothèque | X Ajaccio 49km |
| Cinéma | X Sari-Solenzara 27km |
| Vétérinaire | X Ghisonaccia 8km |



Santé

| | |
|----------------------------------|---|
| Pharmacie | X Ghisonaccia 10km |
| Hôpital | X Ghisonaccia 10km |
| Laboratoire d'analyses médicales | X Ghisonaccia 10km |
| Etablissement pour handicapé | X Prunelli-di-Fiumorbo 6km |
| EHPA | X Prunelli-di-Fiumorbo 6km |
| Médecin | X Prunelli-di-Fiumorbo 10km |
| Dentiste | X Isolaccio-di-Fiumorbo 6km |
| Chirurgien | X Sarrola-Carcopino 44km |
| Dermatologue | X Sari-Solenzara 24km |
| Anesthésiste | X Ajaccio 46km |
| Gastro-entérologue | X Ajaccio 54km |
| Gynécologue | X Grosseto-Prugna 44km |
| Cancérologue | X Bastia 72km |
| Neurologue | X Ajaccio 47km |
| Ophtalmologue | X Corte 30km |
| ORL | X Ajaccio 48km |
| Cardiologue | X Corte 31km |
| Pédiatre | X Prunelli-di-Fiumorbo 11km |
| Pneumologue | X Vescovato 52km |
| Psychologue | X Ajaccio 47km |
| Radiologue | X Prunelli-di-Fiumorbo 11km |
| Rhumatologue | X Ajaccio 47km |
| Sage-femme | X Ventiseri 14km |



Éducation

| | |
|-------------------------|---|
| Crèche | X Prunelli-di-Fiumorbo 9km |
| Ecole maternelle Public | X Pietroso 7km |
| Ecole maternelle Privé | X 0km |
| Ecole primaire Public | X Prunelli-di-Fiumorbo 8km |
| Ecole primaire Privé | X Corte 30km |
| Collège Public | X Prunelli-di-Fiumorbo 11km |
| Collège Privé | X Ajaccio 46km |
| Lycée Public | X Prunelli-di-Fiumorbo 11km |
| Lycée Privé | X Ajaccio 44km |

Sources : Base Sirene des entreprises et de leurs établissements selon les dernières parutions officielles de 2025 portant sur l'année 2024 ([data.gouv](https://data.gouv.fr)). Liste, localisation et tarifs des professionnels de santé selon les dernières parutions officielles de 2025 portant sur l'année 2024 ([opendatasoft](https://opendatasoft.com)) et FINESS Extraction du Fichier des établissements selon les dernières parutions officielles de 2025 portant sur l'année 2024 ([data.gouv](https://data.gouv.fr)). Adresse et géolocalisation des établissements d'enseignement du premier et second degrés selon les dernières parutions officielles de 2025 portant sur l'année 2024 ([data.education.gouv](https://data.education.gouv.fr))

bien-dans-ma-ville.fr

Villes autour de Poggio-di-Nazza

| Ville | Habitants | Superficie | Pop densité | Pop active | Taux chômage | Revenu moyen | Prix immobilier |
|-------------------------------|-----------|---------------------|-----------------------|------------|--------------|--------------|------------------------|
| Lugo-di-Nazza | 85 | 25 km ² | 3 h/km ² | 40% | 5.9% | NC | NC |
| Prunelli-di-Fiumorbo (4 avis) | 3 880 | 37 km ² | 105 h/km ² | 40.2% | 6% | 20 410 €/an | 2 332 €/m ² |
| Isolaccio-di-Fiumorbo | 330 | 40 km ² | 8 h/km ² | 28.8% | 4.5% | 17 680 €/an | NC |
| San-Gavino-di-Fiumorbo | 99 | 22 km ² | 5 h/km ² | 33.3% | 4% | 18 520 €/an | 1 862 €/m ² |
| Serra-di-Fiumorbo | 365 | 43 km ² | 8 h/km ² | 39.2% | 5.2% | 22 640 €/an | 1 563 €/m ² |
| Ghisoni (1 avis) | 182 | 124 km ² | 1 h/km ² | 26.9% | 2.7% | 20 410 €/an | 833 €/m ² |
| Ghisonaccia (1 avis) | 4 405 | 68 km ² | 65 h/km ² | 44.9% | 6.8% | 20 420 €/an | 2 680 €/m ² |
| Casevecchie | 69 | 9 km ² | 8 h/km ² | 20.3% | 1.4% | NC | NC |
| Pietroso | 334 | 25 km ² | 13 h/km ² | 31.7% | 3.9% | 21 320 €/an | 1 080 €/m ² |
| Aghione | 258 | 33 km ² | 8 h/km ² | 45% | 5.8% | 19 870 €/an | 652 €/m ² |
| Ventiseri | 2 629 | 46 km ² | 57 h/km ² | 47.8% | 3.4% | 22 800 €/an | 2 194 €/m ² |
| Antisanti | 591 | 48 km ² | 12 h/km ² | 43% | 3.9% | 21 880 €/an | 728 €/m ² |
| Vezzani | 269 | 46 km ² | 6 h/km ² | 36.4% | 4.5% | 19 440 €/an | 1 488 €/m ² |
| Palneca | 133 | 43 km ² | 3 h/km ² | 31.6% | 6.8% | 16 760 €/an | 612 €/m ² |
| Chisa | 104 | 28 km ² | 4 h/km ² | 39.4% | 3.8% | NC | 527 €/m ² |

bien-dans-ma-ville.fr



Vous aimez votre ville ? Notez-la !

Et faites-nous part de vos remarques constructives



Avec

BIEN dans ma **VILLE** 