Version web

Ville de Pineuilh

Présenté par

BIEN dans ma VILLE

Sommaire

Situation géographique ... 3
Statistiques sur la population ... 4
Evolution du nombre d'habitants ... 4
Tranche d'âge ... 5
- ***0-14 ans*** ... 5
- ***15-29 ans*** ... 5
- ***30-44 ans*** ... 5
- ***45-59 ans*** ... 5
- ***60-74 ans*** ... 5
- ***75-89 ans*** ... 5
- ***90 ans et +*** ... 5

Activité professionnelle ... 5
- ***Agriculteurs*** ... 5
- ***Artisans, Commerçants*** ... 5
- ***Cadres et sup.*** ... 5
- ***Professions intermédiaires*** ... 5
- ***Employé*** ... 5
- ***Ouvrier*** ... 5
- ***Retraité*** ... 5
- ***Autres*** ... 5

Niveau de diplôme ... 6
- ***Sans diplôme ou CEP*** ... 6
- ***Brevet, BEPC, DNB*** ... 6
- ***CAP-BEP ou équivalent*** ... 6
- ***BAC ou équivalent*** ... 6
- ***BAC+2*** ... 6
- ***BAC+3 ou +4*** ... 6
- ***BAC+5 ou plus*** ... 6

Composition des ménages ... 6
- ***Couple sans enfant*** ... 6
- ***Couple avec enfant(s)*** ... 6
- ***Famille monoparentale*** ... 6
- ***Colocation / Autre*** ... 6
- ***Personnes seules*** ... 6

Profils électoraux ... 7
- ***Premier tour*** ... 7

Sécurité ... 8
- ***Evolution du nombre d'infractions*** ... 8
- ***Pour comparer*** ... 9

Services à la population ... 10
- ***Commerce*** ... 10
- ***Éducation*** ... 10
- ***Villes autour de Pineuilh*** ... 12

Avis sur la ville de Pineuilh ... 13
- ***Moyenne par critère*** ... 13
- ***Villes autour de Pineuilh*** ... 13
- ***Répartition des avis par note*** ... 13
- ***Répartition des avis par note*** ... 13

Situation géographique

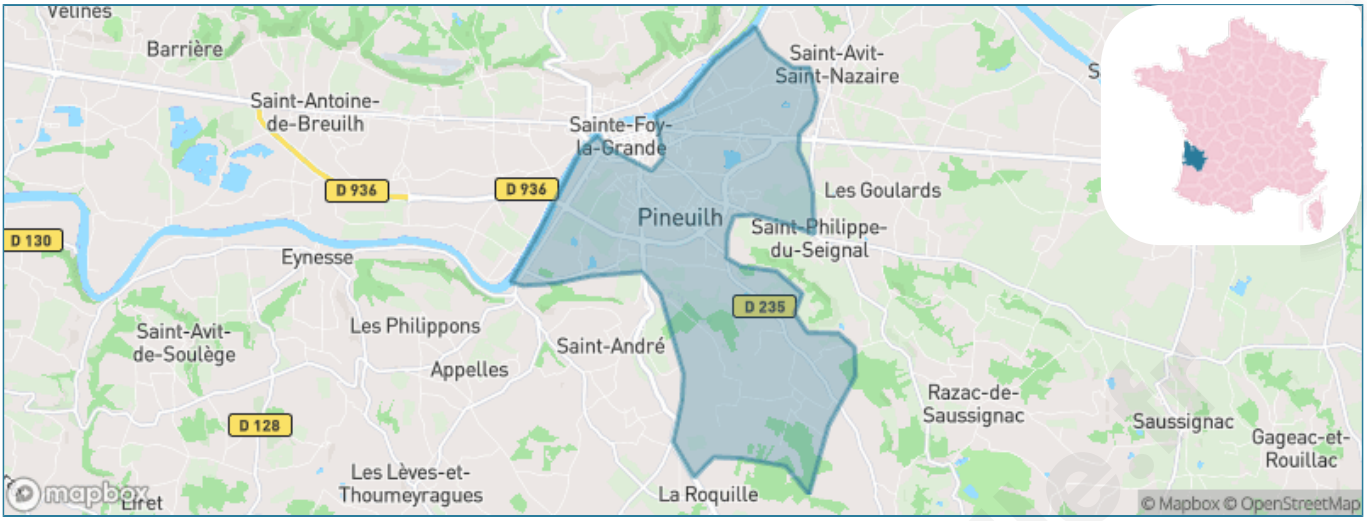

i Informations clés

- **Région :** Nouvelle-Aquitaine
- **Département :** Gironde
- **Code postal :** 33220
- **Superficie :** 17 km²

bien-dans-ma-ville.fr

Statistiques sur la population

Nombre d'habitants	Age moyen	Pop active
4 490	**48 ans**	**37%**

Taux chômage	Pop densité	Revenu moyen
13.3%	**264 h/km²**	**19 760 €/an**

Evolution du nombre d'habitants

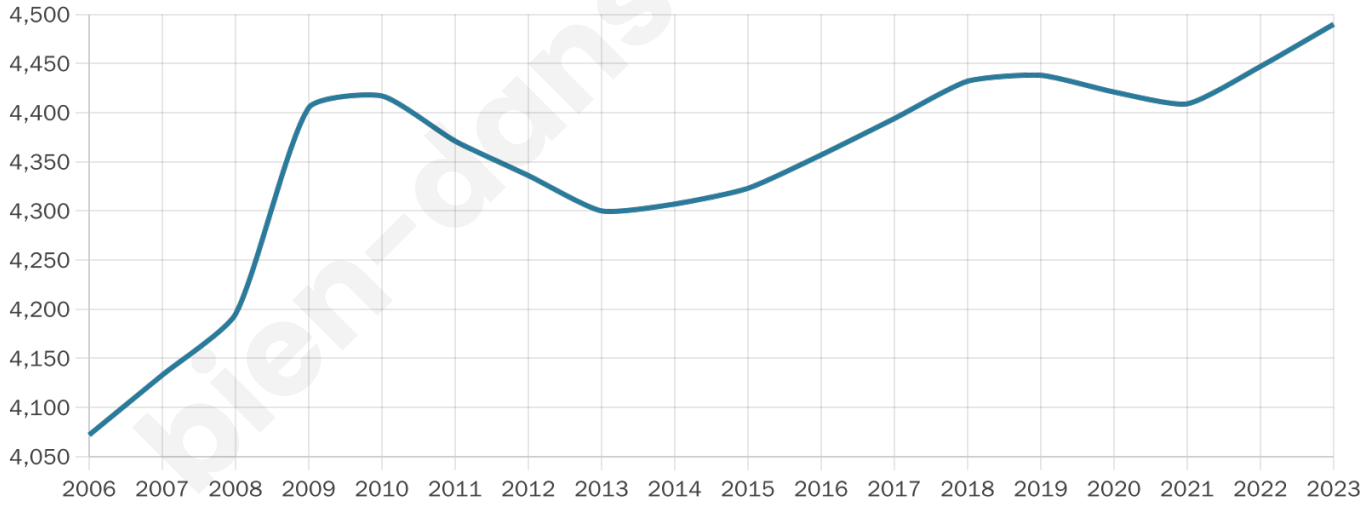

Sources : Institut national de la statistique et des études économiques (insee) selon Les dernières parutions officielles de 2024 portant sur les années 2020, 2021 et 2022.

bien-dans-ma-ville.fr

Tranche d'âge

0-14 ans	15-29 ans	30-44 ans	45-59 ans	60-74 ans	75-89 ans	90 ans et +
15%	12%	14%	18%	22%	14%	3%

Activité professionnelle

Agriculteurs	Artisans, Commerçants	Cadres et sup.	Professions intermédiaires	Employé	Ouvrier	Retraité	Autres
1%	4%	3%	7%	12%	12%	34%	11%

bien-dans-ma-ville.fr

Niveau de diplôme

Sans diplôme ou CEP	Brevet, BEPC, DNB	CAP-BEP ou équivalent	BAC ou équivalent	BAC+2	BAC+3 ou +4	BAC+5 ou plus
30%	8%	29%	17%	8%	5%	4%

Composition des ménages

Couple sans enfant	Couple avec enfant(s)	Famille monoparentale	Colocation / Autre	Personnes seules
39%	25%	7%	2%	27%

bien-dans-ma-ville.fr

Profils électoraux

Premier tour

Marine LE PEN 29.73 %

Emmanuel MACRON 22.36 %

Jean-Luc MÉLENCHON 17.46 %

Éric ZEMMOUR 9.59 %

Jean LASSALLE 4.94 %

Valérie PÉCRESSE 4.82 %

Yannick JADOT 2.85 %

Nicolas DUPONT-AIGNAN 2.68 %

Fabien ROUSSEL 2.09 %

Anne HIDALGO 1.93 %

Philippe POUTOU 0.96 %

Nathalie ARTHAUD 0.59 %

3 121 inscrits
Participation : 77.8%
Votes blancs : 0.66%
Votes nuls : 0.99%

Second tour

Emmanuel MACRON 46,01 %

Marine LE PEN 53,99 %

3 123 inscrits
Participation : 78.03%
Votes blancs : 6.89%
Votes nuls : 3.2%

bien-dans-ma-ville.fr

Sécurité

Agressions physiques / sexuelles

48

Cambriolages

32

Vols / dégradations

118

Stupéfiants

11

Evolution du nombre d'infractions

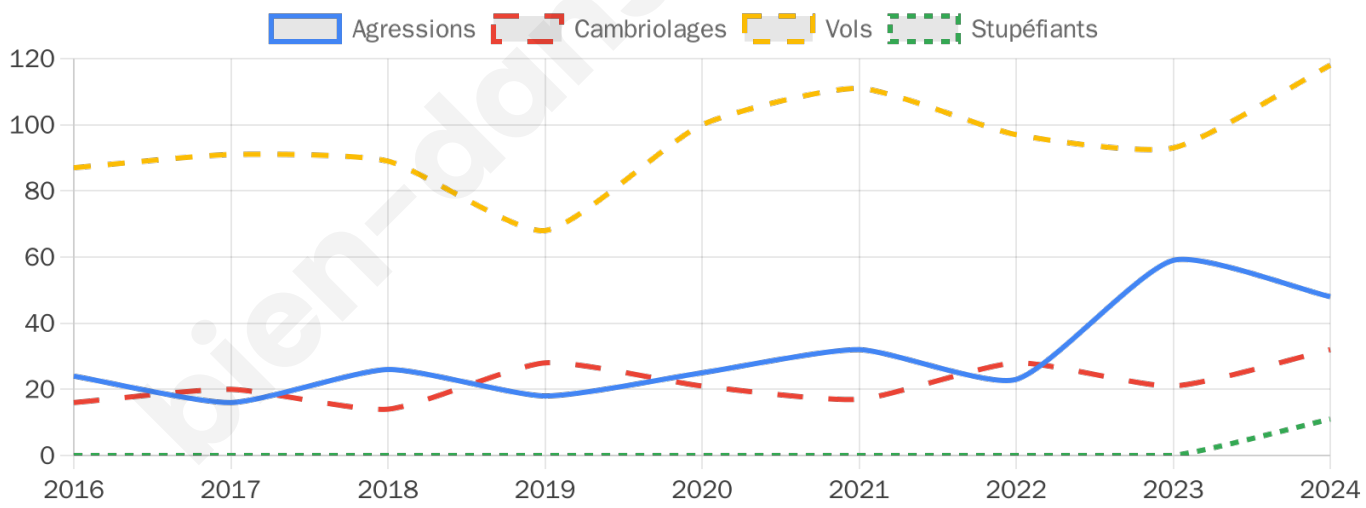

bien-dans-ma-

Pour comparer

(en proportion du nombre d'habitants)

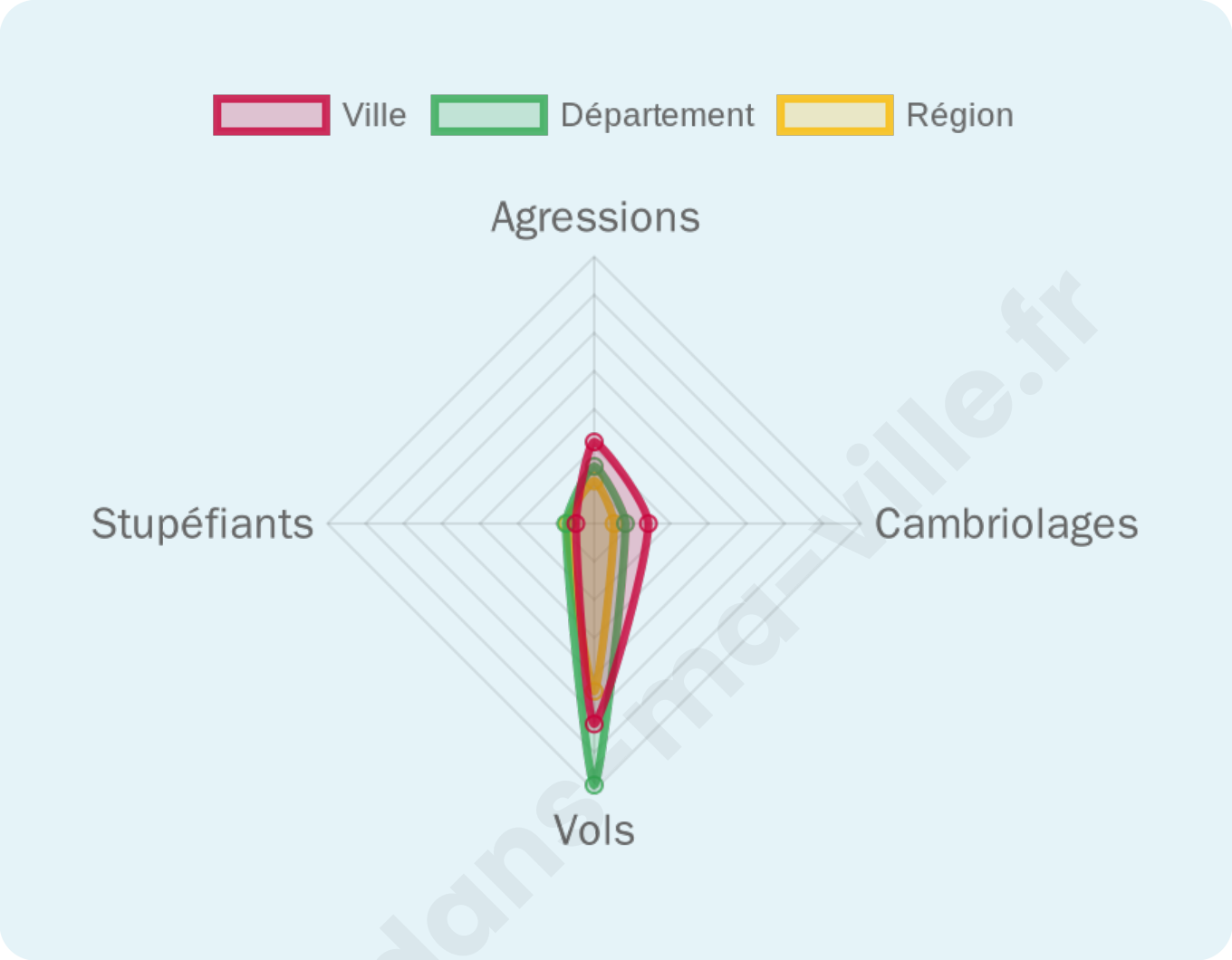

Sources : Bases statistiques communale, départementale et régionale de la délinquance enregistrée par la police et la gendarmerie nationales selon les dernières parutions officielles de 2025 portant sur l'année 2024 (data.gouv).
Agressions physiques / sexuelles : Violences sexuelles, coups et blessures volontaires intrafamiliaux, coups et blessures volontaires, autres coups, blessures volontaires et vols violents sans arme.
Cambriolages : Cambriolages de logements.
Vols : Vols avec armes, vols d'accessoires sur véhicules, vols dans les véhicules, vols de véhicules, vols sans violence contre des personnes, destructions, dégradations volontaires et escroqueries.
Stupéfiants : Trafic de stupéfiants dont (AFD) et usage de stupéfiants.

bien-dans-ma-ville.fr

Services à la population

Commerce

Hypermarché	1
Supermarché	2
Superêtte	2
Boulangerie	3
Boucherie	4
Restaurant	3
Garage	11
Station-service	3
Banque	1
La poste	1
Coiffeur	7
Tabac	X Sainte-Foy-la-Grande 3km
Bars / discothèque	1
Bibliothèque	X Sainte-Foy-la-Grande 3km
Cinéma	X Sainte-Foy-la-Grande 3km
Vétérinaire	1

Éducation

Crêche	1
Ecole maternelle Public	1
Ecole maternelle Privé	X La Brède 59km
Ecole primaire Public	1
Ecole primaire Privé	X Sainte-Foy-la-Grande 3km
Collège Public	X Sainte-Foy-la-Grande 3km
Collège Privé	X Sainte-Foy-la-Grande 3km
Lycée Public	X Sainte-Foy-la-Grande 2km
Lycée Privé	X Sigoulès-et-Flaugeac 17km

Santé

Pharmacie	1
Hôpital	X Sainte-Foy-la-Grande 3km
Laboratoire d'analyses médicales	X Sainte-Foy-la-Grande 3km
Etablissement pour handicapé	1
EHPA	1
Médecin	7
Dentiste	2
Chirurgien	X Montpon-Ménestérol 21km
Dermatologue	X Prigonrieux 17km
Anesthésiste	X Bergerac 22km
Gastro-entérologue	X Bergerac 22km
Gynécologue	X Bergerac 22km
Cancérologue	X Langon 47km
Neurologue	X Villefranche-de-Lonchat 19km
Ophtalmologue	X Castillon-la-Bataille 21km
ORL	X Bergerac 20km
Cardiologue	X Sainte-Foy-la-Grande 3km
Pédiatre	X Bergerac 21km
Pneumologue	X Lagupie 30km
Psychologue	X Bergerac 22km
Radiologue	X Montpon-Ménestérol 21km
Rhumatologue	X Bergerac 23km
Sage-femme	X Villeneuve-de-Duras 6km

bien-dans-

Sources : Base Sirene des entreprises et de leurs établissements selon les dernières parutions officielles de 2025 portant sur l'année 2024 (data.gouv). Liste, localisation et tarifs des professionnels de santé selon les dernières parutions officielles de 2025 portant sur l'année 2024 (opendatasoft) et FINESS Extraction du Fichier des établissements selon les dernières parutions officielles de 2025 portant sur l'année 2024 (data.gouv). Adresse et géolocalisation des établissements d'enseignement du premier et second degrés selon les dernières parutions officielles de 2025 portant sur l'année 2024 (data.education.gouv)

bien-dans-ma-ville.fr

Villes autour de Pineuilh

Ville	Habitants	Superficie	Pop densité	Pop active	Taux chômage	Revenu moyen	Prix immobilier
Saint-Philippe-du-Seignal	496	3 km²	165 h/km²	41.9%	4.8%	22 160 €/an	1 234 €/m²
Sainte-Foy-la-Grande (24 avis)	2 507	0 km²	2 507 h/km²	33.9%	9.2%	14 050 €/an	793 €/m²
Saint-André-et-Appelles	671	10 km²	67 h/km²	40.7%	3.3%	22 030 €/an	1 225 €/m²
Port-Sainte-Foy-et-Ponchapt (3 avis)	2 520	18 km²	140 h/km²	34.8%	4.5%	20 490 €/an	1 799 €/m²
La Roquille	316	6 km²	53 h/km²	41.5%	2.8%	20 250 €/an	1 026 €/m²
Les Lèves-et-Thoumeyragues	561	15 km²	37 h/km²	43.5%	5%	20 560 €/an	1 758 €/m²
Saint-Antoine-de-Breuilh	1 784	17 km²	105 h/km²	40.1%	5.3%	20 140 €/an	1 182 €/m²
Saint-Avit-Saint-Nazaire (1 avis)	1 503	18 km²	84 h/km²	41.6%	6.5%	20 700 €/an	1 560 €/m²
Eynesse	581	7 km²	83 h/km²	46.8%	7.2%	21 480 €/an	1 224 €/m²
Ligueux	138	5 km²	28 h/km²	50.7%	5.1%	20 130 €/an	1 344 €/m²
Razac-de-Saussignac	335	11 km²	30 h/km²	46.6%	6.3%	21 510 €/an	NC
Riocaud	195	10 km²	20 h/km²	51.3%	6.7%	19 270 €/an	4 451 €/m²
Le Fleix	1 488	18 km²	83 h/km²	39.6%	5.2%	20 970 €/an	1 234 €/m²
Margueron	365	13 km²	28 h/km²	47.7%	5.8%	20 160 €/an	688 €/m²
Caplong	245	9 km²	27 h/km²	47.8%	4.1%	20 920 €/an	1 576 €/m²

bien-dans-ma-ville.fr

Avis sur la ville de Pineuilh

Note moyenne

3.7 /5

2 avis

Répartition des avis par note

★★★★★	0 avis
★★★★☆	1 avis
★★★☆☆	1 avis
★★☆☆☆	0 avis
★☆☆☆☆	0 avis
☆☆☆☆☆	0 avis

Moyenne par critère

Sécurité	Éducation	Sport / Loisir	Environnement	Vie pratique
3.0	4.0	4.0	4.0	3.5

Villes autour de Pineuilh

Ville	Note globale	Sécurité	Éducation	Sport Loisir	Environnement	Vie pratique
Saint-Philippe-du-Seignal	-	-	-	-	-	-
Sainte-Foy-la-Grande (24 avis)	2.6	1.8	2.8	2.7	2.8	2.8
Saint-André-et-Appelles	-	-	-	-	-	-
Port-Sainte-Foy-et-Ponchapt (3 avis)	3.5	**4.0**	**4.0**	3.0	3.0	3.7
La Roquille	-	-	-	-	-	-
Les Lèves-et-Thoumeyragues	-	-	-	-	-	-
Saint-Antoine-de-Breuilh	-	-	-	-	-	-
Saint-Avit-Saint-Nazaire (1 avis)	**1.2**	**1.0**	2.0	2.0	**1.0**	**0.0**
Eynesse	-	-	-	-	-	-
Ligueux	-	-	-	-	-	-
Razac-de-Saussignac	-	-	-	-	-	-
Riocaud	-	-	-	-	-	-
Le Fleix	-	-	-	-	-	-
Margueron	-	-	-	-	-	-
Caplong	-	-	-	-	-	-

Vous aimez votre ville ? Notez-la !

Et faites-nous part de vos remarques constructives

Avec

BIEN dans ma VILLE