



Version web

# Ville de Pantin

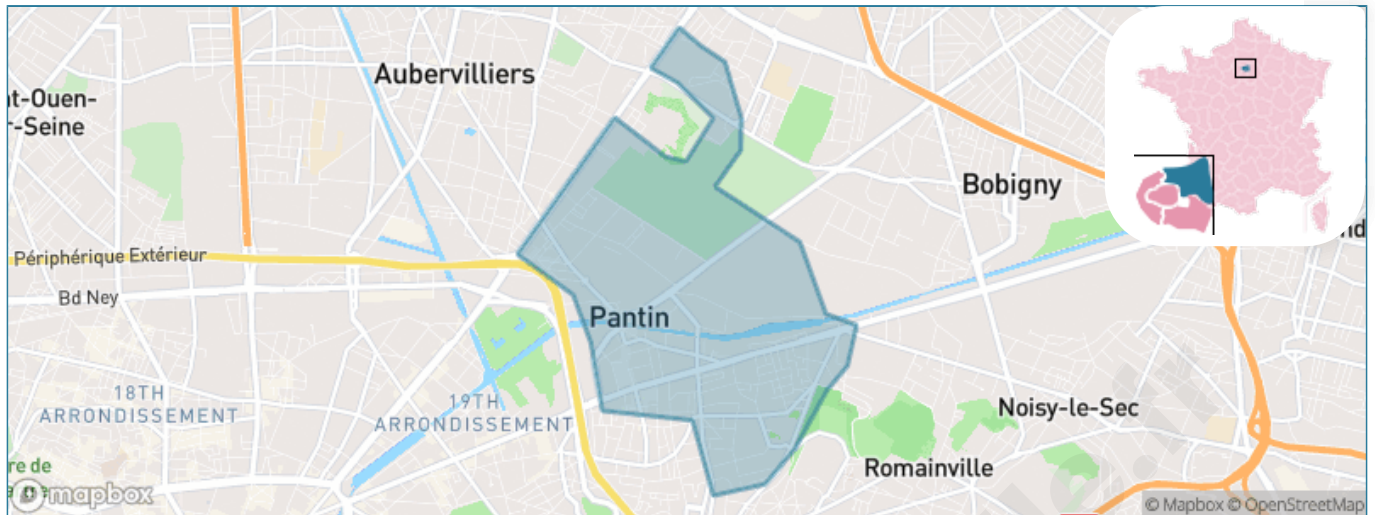
Présenté par

**BIEN** dans  
ma **VILLE** 

# Sommaire

Situation géographique .....	3
Statistiques sur la population .....	4
Evolution du nombre d'habitants .....	4
Tranche d'âge .....	5
0-14 ans .....	5
15-29 ans .....	5
30-44 ans .....	5
45-59 ans .....	5
60-74 ans .....	5
75-89 ans .....	5
90 ans et + .....	5
Activité professionnelle .....	5
Agriculteurs .....	5
Artisans, Commerçants .....	5
Cadres et sup. ....	5
Professions intermédiaires .....	5
Employé .....	5
Ouvrier .....	5
Retraité .....	5
Autres .....	5
Niveau de diplôme .....	6
Sans diplôme ou CEP .....	6
Brevet, BEPC, DNB .....	6
CAP-BEP ou équivalent .....	6
BAC ou équivalent .....	6
BAC+2 .....	6
BAC+3 ou +4 .....	6
BAC+5 ou plus .....	6
Composition des ménages .....	6
Couple sans enfant .....	6
Couple avec enfant(s) .....	6
Famille monoparentale .....	6
Colocation / Autre .....	6
Personnes seules .....	6
Profils électoraux .....	7
Premier tour .....	7
Sécurité .....	8
Evolution du nombre d'infractions .....	8
Pour comparer .....	9
Services à la population .....	10
Commerce .....	10
Éducation .....	10
Villes autour de Pantin .....	11
Avis sur la ville de Pantin .....	12
Moyenne par critère .....	12
Villes autour de Pantin .....	12
Répartition des avis par note .....	12
Répartition des avis par note .....	12

# Situation géographique



## i Informations clés

- **Région** : Île-de-France
- **Département** : Seine-Saint-Denis
- **Métropole** : Métropole du Grand Paris
- **Code postal** : 93500
- **Superficie** : 5 km<sup>2</sup>



# Statistiques sur la population



Nombre d'habitants

**61 929**



Age moyen

**36 ans**



Pop active

**50.1%**



Taux chômage

**11.3%**



Pop densité

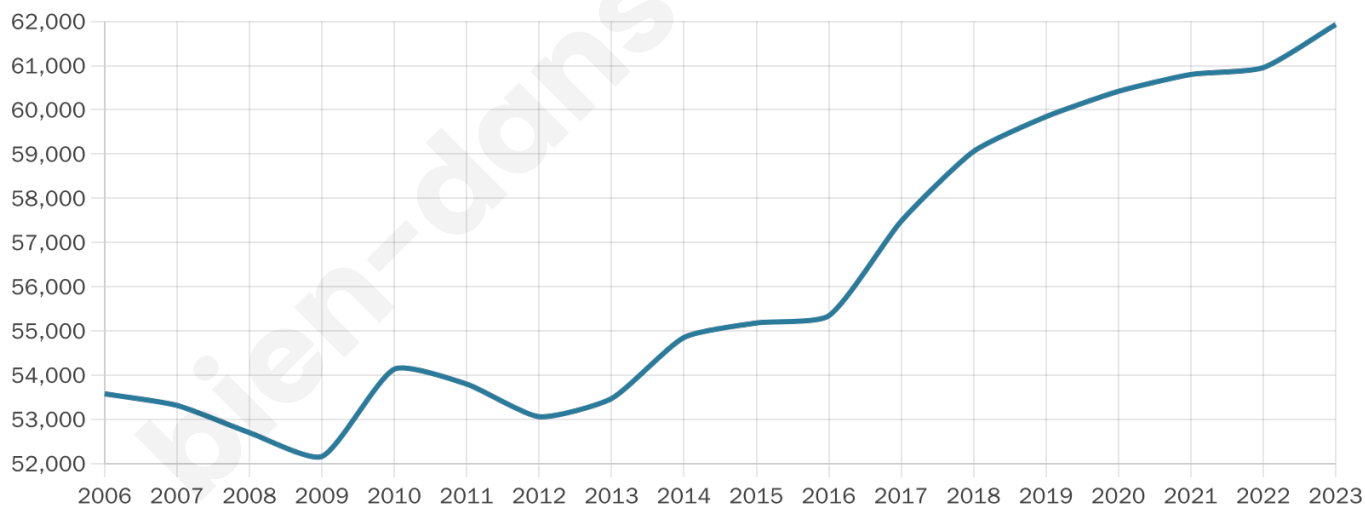
**12 386 h/km<sup>2</sup>**



Revenu moyen

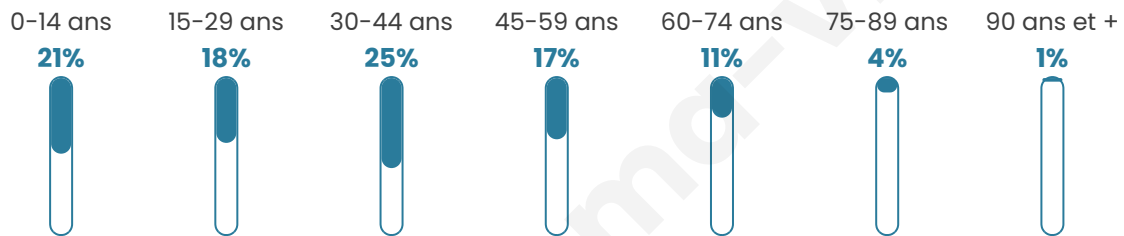
**19 740 €/an**

## Evolution du nombre d'habitants

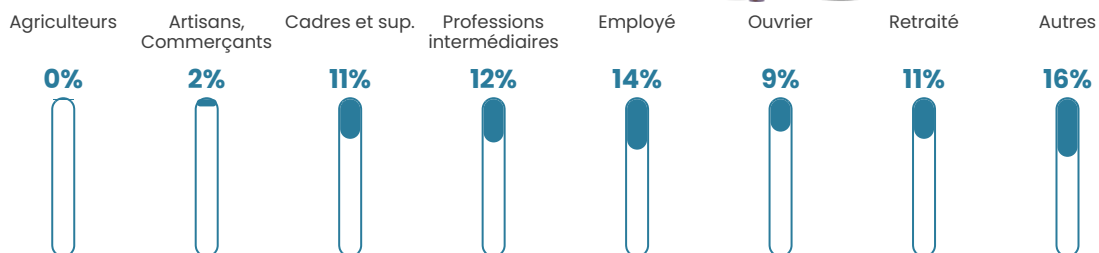


Sources : Institut national de la statistique et des études économiques (insee) selon Les dernières parutions officielles de 2024 portant sur les années 2020, 2021 et 2022.


## Tranche d'âge




## Activité professionnelle



## Niveau de diplôme















## Composition des ménages



# Profils électoraux

## Premier tour

	Jean-Luc MÉLENCHON	53.83 %
	Emmanuel MACRON	18.66 %
	Marine LE PEN	6.74 %
	Yannick JADOT	6.15 %
	Éric ZEMMOUR	4.95 %
	Valérie PÉCRESE	2.28 %
	Fabien ROUSSEL	2.19 %
	Anne HIDALGO	1.71 %
	Nathalie ARTHAUD	0.96 %
	Jean LASSALLE	0.96 %
	Nicolas DUPONT- AIGNAN	0.79 %
	Philippe POUTOU	0.78 %



### 26 962 inscrits

Participation : 74.6%

Votes blancs : 1.05%

Votes nuls : 0.59%

## Second tour

	Emmanuel MACRON	83,23 %
	Marine LE PEN	16,77 %

### 26 976 inscrits

Participation : 66.14%

Votes blancs : 6.64%

Votes nuls : 2.02%

# Sécurité



Agressions physiques / sexuelles

**842**



Cambriolages

**253**



Vols / dégradations

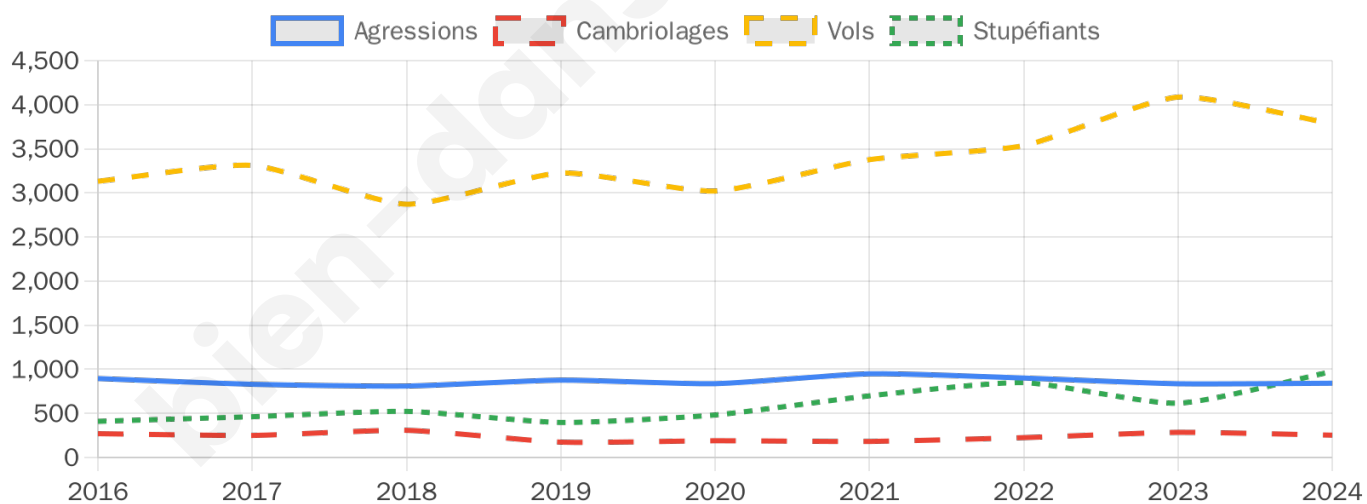
**3 784**



Stupéfiants

**975**

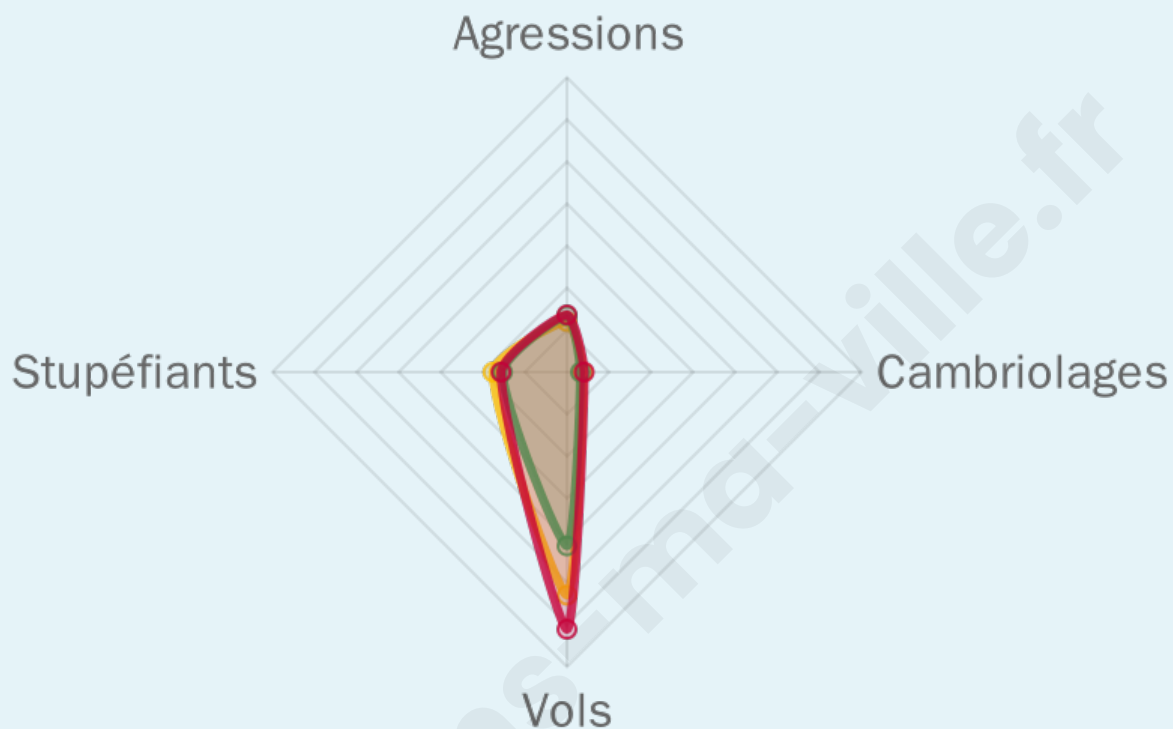
## Evolution du nombre d'infractions



## Pour comparer

(en proportion du nombre d'habitants)

■ Ville ■ Département ■ Région



Sources : Bases statistiques communale, départementale et régionale de la délinquance enregistrée par la police et la gendarmerie nationales selon les dernières parutions officielles de 2025 portant sur l'année 2024 ([data.gouv](https://data.gouv.fr)).

Agressions physiques / sexuelles : Violences sexuelles, coups et blessures volontaires intrafamiliaux, coups et blessures volontaires, autres coups, blessures volontaires et vols violents sans arme.

Cambriolages : Cambriolages de logements.

Vols : Vols avec armes, vols d'accessoires sur véhicules, vols dans les véhicules, vols de véhicules, vols sans violence contre des personnes, destructions, dégradations volontaires et escroqueries.

Stupéfiants : Trafic de stupéfiants dont (AFD) et usage de stupéfiants.

# Services à la population



## Commerce

Hypermarché	X <u>Aubervilliers</u> 2km
Supermarché	15
Superette	118
Boulangerie	45
Boucherie	26
Restaurant	198
Garage	79
Station-service	2
Banque	15
La poste	1680
Coiffeur	90
Tabac	4
Bars / discothèque	50
Bibliothèque	2
Cinéma	1
Vétérinaire	1



## Santé

Pharmacie	15
Hôpital	X <u>Paris</u> 2km
Laboratoire d'analyses médicales	2
Etablissement pour handicapé	4
EHPA	2
Médecin	25
Dentiste	17
Chirurgien	2
Dermatologue	1
Anesthésiste	X <u>Paris</u> 1km
Gastro-entérologue	1
Gynécologue	1
Cancérologue	X <u>Paris</u> 6km
Neurologue	X <u>Les Lilas</u> 3km
Ophtalmologue	4
ORL	1
Cardiologue	1
Pédiatre	X <u>Aubervilliers</u> 1km
Pneumologue	X <u>Paris</u> 3km
Psychologue	2
Radiologue	2
Rhumatologue	1
Sage-femme	2



## Éducation

Crèche	140
Ecole maternelle Public	11
Ecole maternelle Privé	1
Ecole primaire Public	13
Ecole primaire Privé	5
Collège Public	4
Collège Privé	3
Lycée Public	3
Lycée Privé	1

Sources : Base Sirene des entreprises et de leurs établissements selon les dernières parutions officielles de 2025 portant sur l'année 2024 ([data.gouv](https://data.gouv.fr)). Liste, localisation et tarifs des professionnels de santé selon les dernières parutions officielles de 2025 portant sur l'année 2024 ([opendatasoft](https://opendatasoft.com)) et FINISS Extraction du Fichier des établissements selon les dernières parutions officielles de 2025 portant sur l'année 2024 ([data.gouv](https://data.gouv.fr)). Adresse et géolocalisation des établissements d'enseignement du premier et second degrés selon les dernières parutions officielles de 2025 portant sur l'année 2024 ([data.education.gouv](https://data.education.gouv.fr))

## Villes autour de Pantin

Ville	Habitants	Superficie	Pop densité	Pop active	Taux chômage	Revenu moyen	Prix immobilier
Le Pré-Saint-Gervais (29 avis)	16 993	0 km <sup>2</sup>	16 993 h/km <sup>2</sup>	53.7%	8.3%	21 600 €/an	6 096 €/m <sup>2</sup>
La Courneuve (24 avis)	47 167	7 km <sup>2</sup>	6 738 h/km <sup>2</sup>	46.6%	10.7%	15 150 €/an	2 937 €/m <sup>2</sup>
Aubervilliers (44 avis)	88 365	5 km <sup>2</sup>	17 673 h/km <sup>2</sup>	48.9%	9.2%	15 330 €/an	3 736 €/m <sup>2</sup>
Les Lilas (30 avis)	23 843	1 km <sup>2</sup>	23 843 h/km <sup>2</sup>	50.7%	6.5%	25 490 €/an	6 515 €/m <sup>2</sup>
Romainville (46 avis)	37 152	3 km <sup>2</sup>	12 384 h/km <sup>2</sup>	44.5%	6.2%	21 110 €/an	5 141 €/m <sup>2</sup>
Bobigny (32 avis)	56 927	6 km <sup>2</sup>	9 488 h/km <sup>2</sup>	40.4%	7.6%	16 330 €/an	3 147 €/m <sup>2</sup>
Le Bourget (22 avis)	15 925	2 km <sup>2</sup>	7 963 h/km <sup>2</sup>	44.8%	7.8%	17 230 €/an	3 193 €/m <sup>2</sup>
Bagnolet (40 avis)	43 086	2 km <sup>2</sup>	21 543 h/km <sup>2</sup>	46.5%	7.7%	19 060 €/an	5 290 €/m <sup>2</sup>
Montreuil (80 avis)	111 934	8 km <sup>2</sup>	13 992 h/km <sup>2</sup>	51.9%	8.4%	21 150 €/an	5 827 €/m <sup>2</sup>
Saint-Ouen-sur-Seine (53 avis)	53 615	4 km <sup>2</sup>	13 404 h/km <sup>2</sup>	53.2%	8.8%	20 440 €/an	5 781 €/m <sup>2</sup>
Saint-Denis (64 avis)	149 077	12 km <sup>2</sup>	12 423 h/km <sup>2</sup>	37%	7.4%	16 620 €/an	3 775 €/m <sup>2</sup>
Bondy (54 avis)	50 595	5 km <sup>2</sup>	10 119 h/km <sup>2</sup>	47.5%	8.9%	17 210 €/an	3 152 €/m <sup>2</sup>
Drancy (59 avis)	72 390	7 km <sup>2</sup>	10 341 h/km <sup>2</sup>	46.2%	9%	18 660 €/an	3 429 €/m <sup>2</sup>
Le Blanc-Mesnil (38 avis)	62 376	8 km <sup>2</sup>	7 797 h/km <sup>2</sup>	42.6%	7.7%	17 460 €/an	3 606 €/m <sup>2</sup>
Noisy-le-Sec (65 avis)	45 510	5 km <sup>2</sup>	9 102 h/km <sup>2</sup>	48.2%	7.9%	18 450 €/an	3 718 €/m <sup>2</sup>

# Avis sur la ville de Pantin



## Moyenne par critère



## Villes autour de Pantin

Ville	Note globale	Sécurité	Éducation	Sport Loisir	Environnement	Vie pratique
Le Pré-Saint-Gervais (29 avis)	3.1	2.6	3.1	3.2	2.8	3.5
La Courneuve (24 avis)	2.5	1.9	2.3	2.8	2.4	3.0
Aubervilliers (44 avis)	2.2	1.9	2.2	3.0	<b>1.2</b>	2.8
Les Lilas (30 avis)	3.6	3.0	3.7	3.7	3.6	3.9
Romainville (46 avis)	3.1	2.9	3.1	3.4	3.0	3.3
Bobigny (32 avis)	2.2	1.9	2.1	2.8	1.8	2.6
Le Bourget (22 avis)	3.0	2.9	3.3	3.1	2.6	3.2
Bagnolet (40 avis)	2.3	1.9	2.1	3.0	1.7	3.0
Montreuil (80 avis)	2.8	2.5	2.7	3.3	2.3	3.1
Saint-Ouen-sur-Seine (53 avis)	3.0	2.4	3.1	3.6	2.3	3.4
Saint-Denis (64 avis)	2.3	<b>1.5</b>	2.4	2.9	1.6	3.0
Bondy (54 avis)	2.0	<b>1.5</b>	2.1	2.5	1.7	2.4
Drancy (59 avis)	2.6	2.5	2.6	3.1	2.2	2.7
Le Blanc-Mesnil (38 avis)	3.5	3.1	3.1	<b>4.1</b>	3.5	3.6
Noisy-le-Sec (65 avis)	2.3	1.9	2.5	2.9	1.6	2.7



# **Vous aimez votre ville ? Notez-la !**

Et faites-nous part de vos remarques constructives



Avec

**BIEN** dans  
ma **VILLE** 