Version web

Ville de Moyeuvre-Petite

Présenté par

BIEN dans ma VILLE

Sommaire

Situation géographique ... 3
Statistiques sur la population ... 4
Evolution du nombre d'habitants ... 4
Tranche d'âge ... 5
- ***0-14 ans*** ... 5
- ***15-29 ans*** ... 5
- ***30-44 ans*** ... 5
- ***45-59 ans*** ... 5
- ***60-74 ans*** ... 5
- ***75-89 ans*** ... 5
- ***90 ans et +*** ... 5

Activité professionnelle ... 5
- ***Agriculteurs*** ... 5
- ***Artisans, Commerçants*** ... 5
- ***Cadres et sup.*** ... 5
- ***Professions intermédiaires*** ... 5
- ***Employé*** ... 5
- ***Ouvrier*** ... 5
- ***Retraité*** ... 5
- ***Autres*** ... 5

Niveau de diplôme ... 6
- ***Sans diplôme ou CEP*** ... 6
- ***Brevet, BEPC, DNB*** ... 6
- ***CAP-BEP ou équivalent*** ... 6
- ***BAC ou équivalent*** ... 6
- ***BAC+2*** ... 6
- ***BAC+3 ou +4*** ... 6
- ***BAC+5 ou plus*** ... 6

Composition des ménages ... 6
- ***Couple sans enfant*** ... 6
- ***Couple avec enfant(s)*** ... 6
- ***Famille monoparentale*** ... 6
- ***Colocation / Autre*** ... 6
- ***Personnes seules*** ... 6

Profils électoraux ... 7
- ***Premier tour*** ... 7

Sécurité ... 8
- ***Evolution du nombre d'infractions*** ... 8
- ***Pour comparer*** ... 9

Services à la population ... 10
- ***Commerce*** ... 10
- ***Éducation*** ... 10
- ***Villes autour de Moyeuvre-Petite*** ... 12

Avis sur la ville de Moyeuvre-Petite ... 13
- ***Moyenne par critère*** ... 13
- ***Villes autour de Moyeuvre-Petite*** ... 13
- ***Répartition des avis par note*** ... 13
- ***Répartition des avis par note*** ... 13

Situation géographique

Informations clés

- **Région :** Grand Est
- **Département :** Moselle
- **Code postal :** 57250
- **Superficie :** 5 km²

bien-dans-ma-ville.fr

Statistiques sur la population

Nombre d'habitants	Age moyen	Pop active
442	**45 ans**	**48%**

Taux chômage	Pop densité	Revenu moyen
7.8%	**88 h/km²**	**21 170 €/an**

Evolution du nombre d'habitants

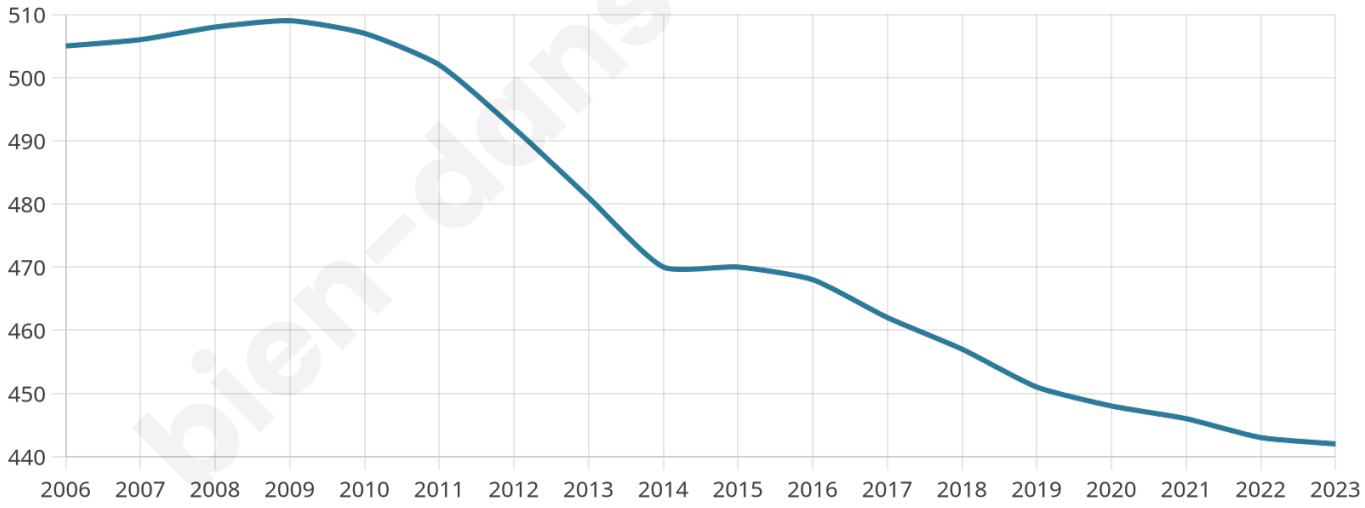

Sources : Institut national de la statistique et des études économiques (insee) selon Les dernières parutions officielles de 2024 portant sur les années 2020, 2021 et 2022.

bien-dans-ma-ville.fr

Tranche d'âge

0-14 ans	15-29 ans	30-44 ans	45-59 ans	60-74 ans	75-89 ans	90 ans et +
16%	15%	17%	21%	22%	10%	1%

Activité professionnelle

Agriculteurs	Artisans, Commerçants	Cadres et sup.	Professions intermédiaires	Employé	Ouvrier	Retraité	Autres
0%	0%	2%	11%	18%	15%	29%	10%

bien-dans-ma-ville.fr

Niveau de diplôme

Sans diplôme ou CEP	Brevet, BEPC, DNB	CAP-BEP ou équivalent	BAC ou équivalent	BAC+2	BAC+3 ou +4	BAC+5 ou plus
21%	5%	39%	22%	6%	3%	3%

Composition des ménages

Couple sans enfant	Couple avec enfant(s)	Famille monoparentale	Colocation / Autre	Personnes seules
43%	31%	8%	0%	18%

Profils électoraux

Premier tour

Marine LE PEN 46.41 %

Emmanuel MACRON 21.05 %

Jean-Luc MÉLENCHON 9.57 %

Éric ZEMMOUR 6.70 %

Jean LASSALLE 4.31 %

Yannick JADOT 3.83 %

Nicolas DUPONT-AIGNAN 2.39 %

Fabien ROUSSEL 1.91 %

Philippe POUTOU 1.44 %

Nathalie ARTHAUD 0.96 %

Valérie PÉCRESSE 0.96 %

Anne HIDALGO 0.48 %

330 inscrits
Participation : 66.67%
Votes blancs : 4.09%
Votes nuls : 0.91%

Second tour

Emmanuel MACRON 36,74 %

Marine LE PEN 63,26 %

329 inscrits
Participation : 69.91%
Votes blancs : 6.52%
Votes nuls : 0%

bien-dans-ma-ville.fr

Sécurité

Agressions physiques / sexuelles

0

Cambriolages

0

Vols / dégradations

0

Stupéfiants

0

Evolution du nombre d'infractions

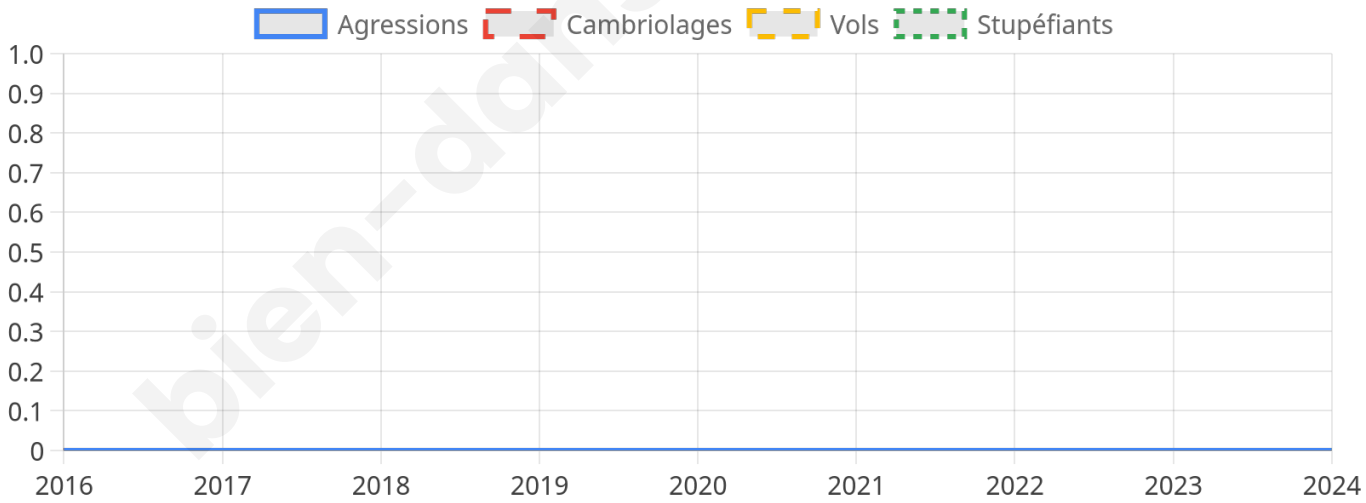

bien-dans-ma-

Pour comparer

(en proportion du nombre d'habitants)

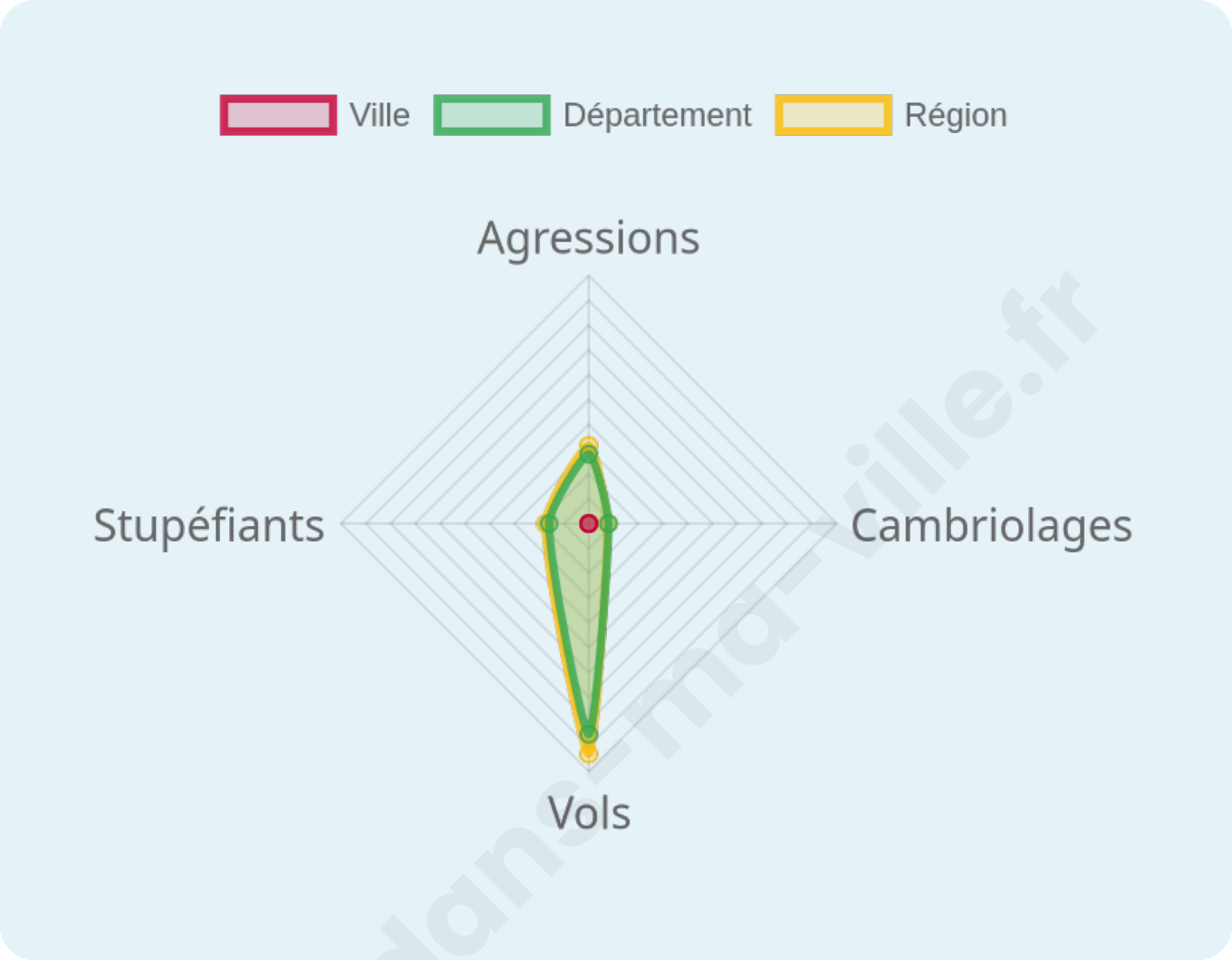

Sources : Bases statistiques communale, départementale et régionale de la délinquance enregistrée par la police et la gendarmerie nationales selon les dernières parutions officielles de 2025 portant sur l'année 2024 (data.gouv).
Agressions physiques / sexuelles : Violences sexuelles, coups et blessures volontaires intrafamiliaux, coups et blessures volontaires, autres coups, blessures volontaires et vols violents sans arme.
Cambriolages : Cambriolages de logements.
Vols : Vols avec armes, vols d'accessoires sur véhicules, vols dans les véhicules, vols de véhicules, vols sans violence contre des personnes, destructions, dégradations volontaires et escroqueries.
Stupéfiants : Trafic de stupéfiants dont (AFD) et usage de stupéfiants.

bien-dans-ma-ville.fr

Services à la population

Commerce

Hypermarché	X Joeuf 4km
Supermarché	X Moyeuvre-Grande 3km
Superêtte	X Moyeuvre-Grande 3km
Boulangerie	X Moyeuvre-Grande 1km
Boucherie	X Moyeuvre-Grande 3km
Restaurant	X Moyeuvre-Grande 3km
Garage	X Moyeuvre-Grande 1km
Station-service	X Joeuf 4km
Banque	X Moyeuvre-Grande 3km
La poste	X Moyeuvre-Grande 1km
Coiffeur	1
Tabac	X Joeuf 4km
Bars / discothèque	X Moyeuvre-Grande 3km
Bibliothèque	X Joeuf 4km
Cinéma	X Joeuf 4km
Vétérinaire	X Joeuf 5km

Éducation

Crêche	X Moyeuvre-Grande 3km
Ecole maternelle Public	X Moyeuvre-Grande 1km
Ecole maternelle Privé	X Sainte-Ruffine 19km
Ecole primaire Public	1
Ecole primaire Privé	X Moyeuvre-Grande 3km
Collège Public	X Moyeuvre-Grande 2km
Collège Privé	X Moyeuvre-Grande 3km
Lycée Public	X Val de Briey 6km

Santé

Pharmacie	X Moyeuvre-Grande 1km
Hôpital	X Val de Briey 6km
Laboratoire d'analyses médicales	X Joeuf 4km
Etablissement pour handicapé	X Rosselange 4km
EHPA	X Moyeuvre-Grande 3km
Médecin	X Moyeuvre-Grande 1km
Dentiste	X Moyeuvre-Grande 3km
Chirurgien	X Val de Briey 6km
Dermatologue	X Val de Briey 6km
Anesthésiste	X Thionville 14km
Gastro-entérologue	X Thionville 15km
Gynécologue	X Moyeuvre-Grande 3km
Cancérologue	X Thionville 15km
Neurologue	X Thionville 14km
Ophtalmologue	X Joeuf 4km
ORL	X Hagondange 11km
Cardiologue	X Joeuf 5km
Pédiatre	X Val de Briey 6km
Pneumologue	X Terville 12km
Psychologue	X Talange 12km
Radiologue	X Val de Briey 6km
Rhumatologue	X Joeuf 5km
Sage-femme	X Val de Briey 6km

bien-dans-

Lycée Privé	X Val de Briey 6km

Sources : Base Sirene des entreprises et de leurs établissements selon les dernières parutions officielles de 2025 portant sur l'année 2024 (data.gouv). Liste, localisation et tarifs des professionnels de santé selon les dernières parutions officielles de 2025 portant sur l'année 2024 (opendatasoft) et FINESS Extraction du Fichier des établissements selon les dernières parutions officielles de 2025 portant sur l'année 2024 (data.gouv). Adresse et géolocalisation des établissements d'enseignement du premier et second degrés selon les dernières parutions officielles de 2025 portant sur l'année 2024 (data.education.gouv)

bien-dans-ma-ville.fr

Villes autour de Moyeuvre-Petite

Ville	Habitants	Superficie	Pop densité	Pop active	Taux chômage	Revenu moyen	Prix immobilier
Moyeuvre-Grande (9 avis)	7 311	9 km²	812 h/km²	43.9%	7%	19 840 €/an	NC
Rosselange (1 avis)	2 384	5 km²	477 h/km²	46.1%	6%	20 320 €/an	NC
Avril (1 avis)	1 225	20 km²	61 h/km²	52%	2.7%	27 070 €/an	1 563 €/m²
Joeuf (4 avis)	6 392	3 km²	2 131 h/km²	41.4%	8.3%	18 000 €/an	985 €/m²
Ranguevaux (1 avis)	907	10 km²	91 h/km²	43.4%	4.1%	24 100 €/an	NC
Homécourt (6 avis)	6 254	4 km²	1 564 h/km²	45.3%	6%	19 490 €/an	1 124 €/m²
Rombas (4 avis)	9 371	11 km²	852 h/km²	48.7%	6.4%	20 120 €/an	NC
Moutiers (1 avis)	1 602	6 km²	267 h/km²	43.7%	5%	20 850 €/an	1 165 €/m²
Montois-la-Montagne (1 avis)	2 711	7 km²	387 h/km²	46.7%	3.5%	23 450 €/an	NC
Neufchef	2 650	16 km²	166 h/km²	46%	3.5%	26 860 €/an	NC
Val de Briey (12 avis)	8 130	38 km²	214 h/km²	44.9%	5.4%	23 590 €/an	1 249 €/m²
Vitry-sur-Orne (1 avis)	2 884	7 km²	412 h/km²	50.7%	4.5%	23 400 €/an	NC
Clouange (1 avis)	3 824	3 km²	1 275 h/km²	39.5%	5.6%	21 500 €/an	NC
Auboué (1 avis)	2 650	4 km²	663 h/km²	44.4%	6.1%	20 080 €/an	1 327 €/m²
Roncourt	1 058	6 km²	176 h/km²	48.7%	3.1%	23 780 €/an	NC

bien-dans-ma-ville.fr

Avis sur la ville de Moyeuvre-Petite

Note moyenne

3.0 /5

1 avis

Répartition des avis par note

★★★★★	0 avis
★★★★☆	0 avis
★★★☆☆	1 avis
★★☆☆☆	0 avis
★☆☆☆☆	0 avis
☆☆☆☆☆	0 avis

Moyenne par critère

Sécurité	Éducation	Sport / Loisir	Environnement	Vie pratique
3.0	4.0	0.0	5.0	3.0

Villes autour de Moyeuvre-Petite

Ville	Note globale	Sécurité	Éducation	Sport Loisir	Environnement	Vie pratique
Moyeuvre-Grande (9 avis)	3.0	2.2	3.3	3.3	3.4	2.6
Rosselange (1 avis)	3.8	**4.0**	**4.0**	**4.0**	**4.0**	3.0
Avril (1 avis)	**4.8**	**5.0**	**4.0**	**5.0**	**5.0**	**5.0**
Joeuf (4 avis)	3.1	2.0	3.5	3.8	3.0	3.0
Ranguevaux (1 avis)	2.8	**4.0**	3.0	2.0	3.0	2.0
Homécourt (6 avis)	3.2	3.5	3.3	3.3	3.2	2.8
Rombas (4 avis)	**4.4**	3.8	**4.5**	**4.8**	**4.8**	**4.3**
Moutiers (1 avis)	3.2	**4.0**	3.0	2.0	**4.0**	3.0
Montois-la-Montagne (1 avis)	2.4	**5.0**	2.0	2.0	2.0	**1.0**
Neufchef	-	-	-	-	-	-
Val de Briey (12 avis)	**4.1**	**4.3**	**4.3**	3.4	**4.1**	**4.3**
Vitry-sur-Orne (1 avis)	3.0	2.0	**4.0**	**1.0**	**4.0**	**4.0**
Clouange (1 avis)	**4.8**	**5.0**	**5.0**	**5.0**	**4.0**	**5.0**
Auboué (1 avis)	2.6	2.0	**1.0**	3.0	**4.0**	3.0
Roncourt	-	-	-	-	-	-

Vous aimez votre ville ? Notez-la !

Et faites-nous part de vos remarques constructives

Avec

BIEN dans ma VILLE