Version web

Ville de Montigny-lès-Cormeilles

Présenté par

BIEN dans ma VILLE

Sommaire

Situation géographique ... 3
Statistiques sur la population ... 4
Evolution du nombre d'habitants ... 4
Tranche d'âge ... 5
- ***0-14 ans*** ... 5
- ***15-29 ans*** ... 5
- ***30-44 ans*** ... 5
- ***45-59 ans*** ... 5
- ***60-74 ans*** ... 5
- ***75-89 ans*** ... 5
- ***90 ans et +*** ... 5

Activité professionnelle ... 5
- ***Agriculteurs*** ... 5
- ***Artisans, Commerçants*** ... 5
- ***Cadres et sup.*** ... 5
- ***Professions intermédiaires*** ... 5
- ***Employé*** ... 5
- ***Ouvrier*** ... 5
- ***Retraité*** ... 5
- ***Autres*** ... 5

Niveau de diplôme ... 6
- ***Sans diplôme ou CEP*** ... 6
- ***Brevet, BEPC, DNB*** ... 6
- ***CAP-BEP ou équivalent*** ... 6
- ***BAC ou équivalent*** ... 6
- ***BAC+2*** ... 6
- ***BAC+3 ou +4*** ... 6
- ***BAC+5 ou plus*** ... 6

Composition des ménages ... 6
- ***Couple sans enfant*** ... 6
- ***Couple avec enfant(s)*** ... 6
- ***Famille monoparentale*** ... 6
- ***Colocation / Autre*** ... 6
- ***Personnes seules*** ... 6

Profils électoraux ... 7
- ***Premier tour*** ... 7

Sécurité ... 8
- ***Evolution du nombre d'infractions*** ... 8
- ***Pour comparer*** ... 9

Services à la population ... 10
- ***Commerce*** ... 10
- ***Éducation*** ... 10
- ***Villes autour de Montigny-lès-Cormeilles*** ... 12

Avis sur la ville de Montigny-lès-Cormeilles ... 13
- ***Moyenne par critère*** ... 13
- ***Villes autour de Montigny-lès-Cormeilles*** ... 13
- ***Répartition des avis par note*** ... 13
- ***Répartition des avis par note*** ... 13

Situation géographique

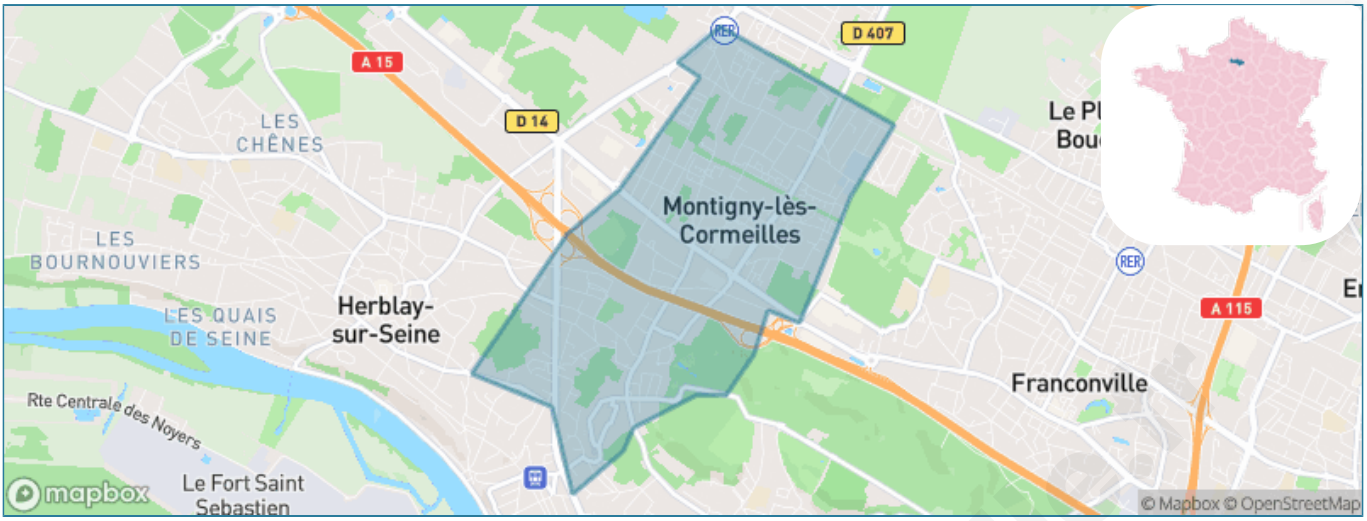

Informations clés

- **Région :** Île-de-France
- **Département :** Val-d'oise
- **Code postal :** 95370
- **Superficie :** 4 km²

bien-dans-ma-ville

Statistiques sur la population

Nombre d'habitants	Age moyen	Pop active
22 457	**35 ans**	**47.6%**

Taux chômage	Pop densité	Revenu moyen
10.6%	**5 614 h/km²**	**21 970 €/an**

Evolution du nombre d'habitants

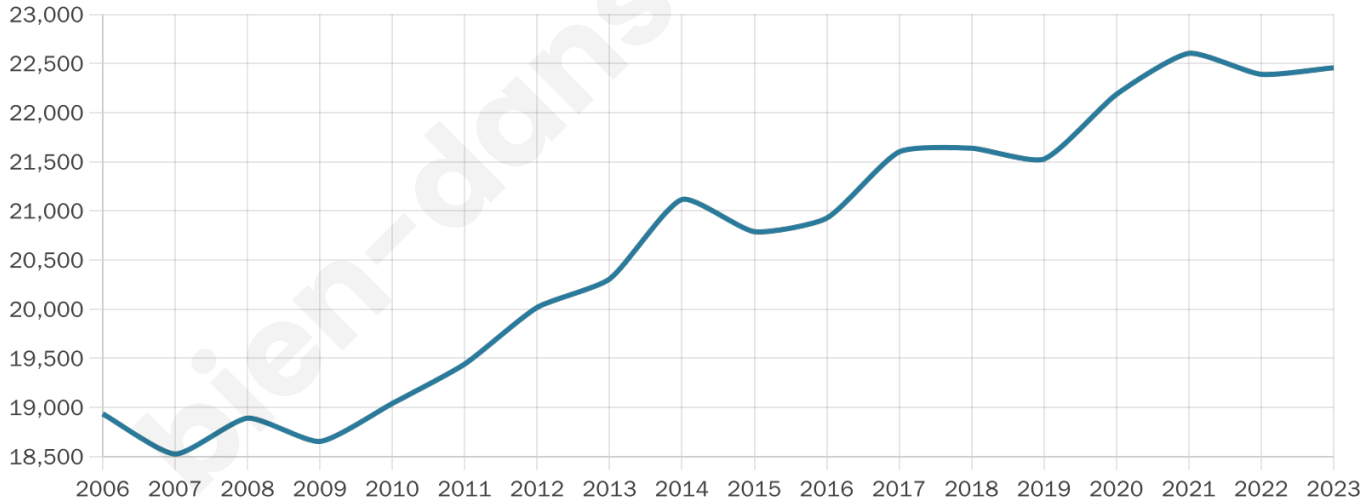

Sources : Institut national de la statistique et des études économiques (insee) selon Les dernières parutions officielles de 2024 portant sur les années 2020, 2021 et 2022.

bien-dans-ma-ville.fr

Tranche d'âge

0-14 ans	15-29 ans	30-44 ans	45-59 ans	60-74 ans	75-89 ans	90 ans et +
25%	19%	22%	17%	12%	4%	1%

Activité professionnelle

Agriculteurs	Artisans, Commerçants	Cadres et sup.	Professions intermédiaires	Employé	Ouvrier	Retraité	Autres
0%	2%	6%	12%	15%	10%	12%	15%

bien-dans-ma-ville.fr

Niveau de diplôme

Sans diplôme ou CEP	Brevet, BEPC, DNB	CAP-BEP ou équivalent	BAC ou équivalent	BAC+2	BAC+3 ou +4	BAC+5 ou plus
23%	6%	24%	18%	12%	8%	9%

Composition des ménages

Couple sans enfant	Couple avec enfant(s)	Famille monoparentale	Colocation / Autre	Personnes seules
25%	48%	9%	5%	13%

Profils électoraux

Premier tour

	Jean-Luc MÉLENCHON	43.44 %
	Emmanuel MACRON	21.84 %
	Marine LE PEN	16.17 %
	Éric ZEMMOUR	4.61 %
	Valérie PÉCRESSE	3.38 %
	Yannick JADOT	2.79 %
	Fabien ROUSSEL	2.52 %
	Jean LASSALLE	1.61 %
	Nicolas DUPONT-AIGNAN	1.60 %
	Anne HIDALGO	0.84 %
	Philippe POUTOU	0.79 %
	Nathalie ARTHAUD	0.39 %

11 949 inscrits
Participation : 71.07%
Votes blancs : 1.51%
Votes nuls : 0.72%

Second tour

	Emmanuel MACRON	68,58 %
	Marine LE PEN	31,42 %

11 953 inscrits
Participation : 63.37%
Votes blancs : 7.33%
Votes nuls : 1.97%

bien-dans-ma-ville.fr

Sécurité

Agressions physiques / sexuelles

202

Cambriolages

40

Vols / dégradations

748

Stupéfiants

357

Evolution du nombre d'infractions

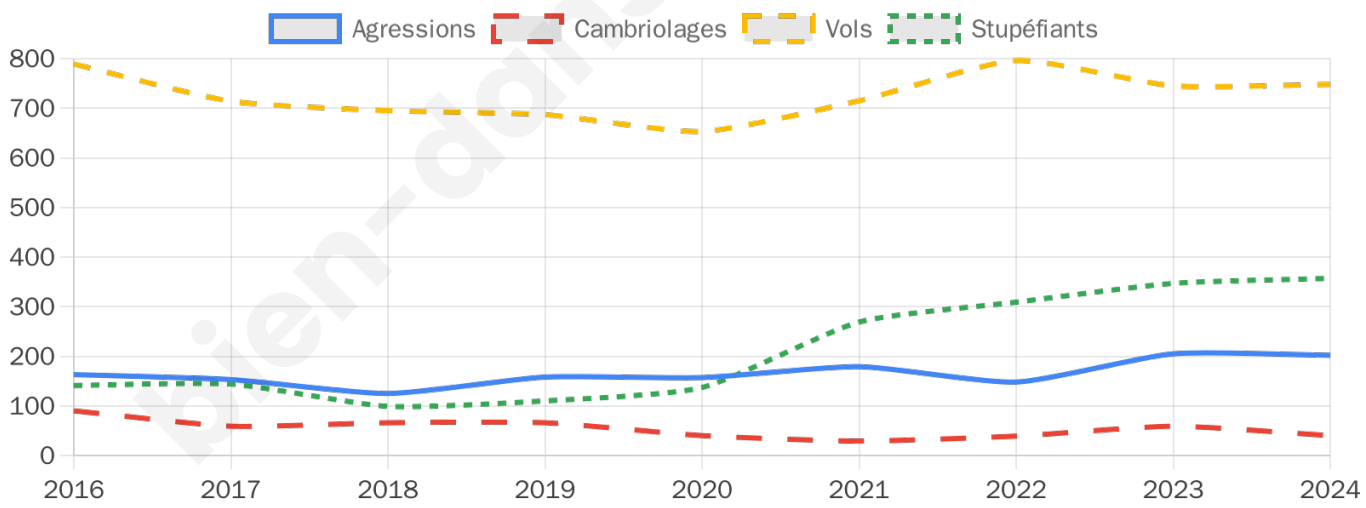

bien-dans-ma-

Pour comparer

(en proportion du nombre d'habitants)

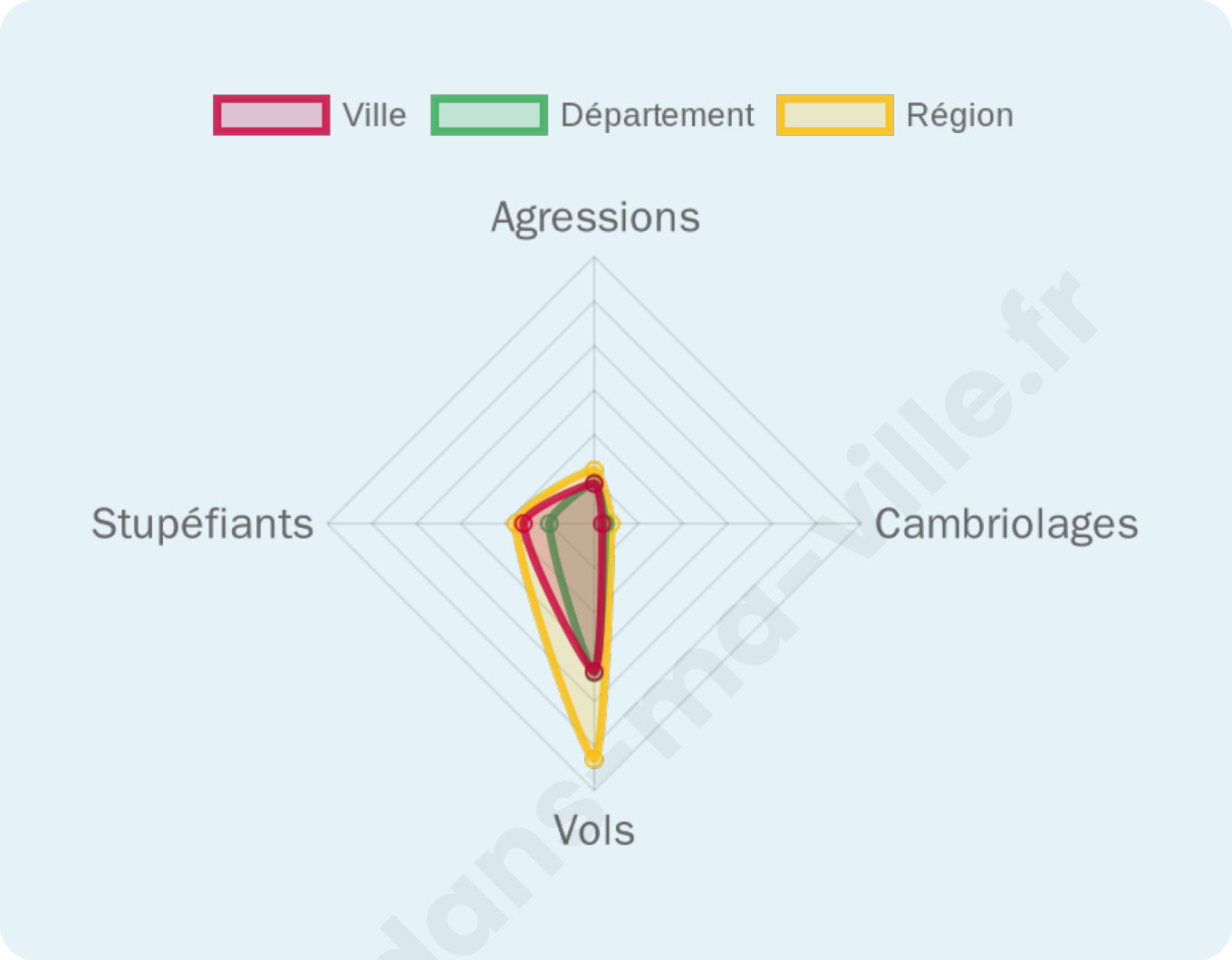

Sources : Bases statistiques communale, départementale et régionale de la délinquance enregistrée par la police et la gendarmerie nationales selon les dernières parutions officielles de 2025 portant sur l'année 2024 (data.gouv).
Agressions physiques / sexuelles : Violences sexuelles, coups et blessures volontaires intrafamiliaux, coups et blessures volontaires, autres coups, blessures volontaires et vols violents sans arme.
Cambriolages : Cambriolages de logements.
Vols : Vols avec armes, vols d'accessoires sur véhicules, vols dans les véhicules, vols de véhicules, vols sans violence contre des personnes, destructions, dégradations volontaires et escroqueries.
Stupéfiants : Trafic de stupéfiants dont (AFD) et usage de stupéfiants.

bien-dans-ma-ville.fr

Services à la population

Commerce

Hypermarché	1
Supermarché	1
Superêtte	10
Boulangerie	13
Boucherie	4
Restaurant	24
Garage	36
Station-service	4
Banque	2
La poste	199
Coiffeur	25
Tabac	X Herblay-sur-Seine 2km
Bars / discothèque	7
Bibliothèque	X Herblay-sur-Seine 2km
Cinéma	1
Vétérinaire	2

Éducation

Crêche	6
Ecole maternelle Public	1
Ecole maternelle Privé	X Cormeilles-en-Parisis 2km
Ecole primaire Public	8
Ecole primaire Privé	X Cormeilles-en-Parisis 2km
Collège Public	2
Collège Privé	X Cormeilles-en-Parisis 2km
Lycée Public	X Cormeilles-en-Parisis 1km
Lycée Privé	X Franconville 3km

Santé

Pharmacie	5
Hôpital	X Taverny 4km
Laboratoire d'analyses médicales	2
Etablissement pour handicapé	2
EHPA	1
Médecin	3
Dentiste	5
Chirurgien	X Cormeilles-en-Parisis 2km
Dermatologue	X Taverny 4km
Anesthésiste	X Sartrouville 5km
Gastro-entérologue	1
Gynécologue	X Herblay-sur-Seine 4km
Cancérologue	X La Garenne-Colombes 10km
Neurologue	X Argenteuil 6km
Ophtalmologue	X Herblay-sur-Seine 1km
ORL	X Cormeilles-en-Parisis 2km
Cardiologue	1
Pédiatre	1
Pneumologue	X Cormeilles-en-Parisis 3km
Psychologue	X Herblay-sur-Seine 1km
Radiologue	X Franconville 3km
Rhumatologue	X Herblay-sur-Seine 1km
Sage-femme	X Cormeilles-en-Parisis 2km

Sources : Base Sirene des entreprises et de leurs établissements selon les dernières parutions officielles de 2025 portant sur l'année 2024 (data.gouv). Liste, localisation et tarifs des professionnels de santé selon les dernières parutions officielles de 2025 portant sur l'année 2024 (opendatasoft) et FINESS Extraction du Fichier des établissements selon les dernières parutions officielles de 2025 portant sur l'année 2024 (data.gouv). Adresse et géolocalisation des établissements d'enseignement du premier et second degrés selon les

dernières parutions officielles de 2025 portant sur l'année 2024 (data.education.gouv)

bien-dans-ma-ville.fr

Villes autour de Montigny-lès-Cormeilles

Ville	Habitants	Superficie	Pop densité	Pop active	Taux chômage	Revenu moyen	Prix immobilier
Cormeilles-en-Parisis (42 avis)	27 292	8 km²	3 412 h/km²	49.6%	4%	28 650 €/an	3 996 €/m²
La Frette-sur-Seine (9 avis)	4 570	2 km²	2 285 h/km²	50.5%	4.2%	31 130 €/an	4 141 €/m²
Herblay-sur-Seine (35 avis)	31 779	12 km²	2 648 h/km²	48.6%	4.8%	27 080 €/an	3 684 €/m²
Franconville (73 avis)	37 754	6 km²	6 292 h/km²	50.5%	6%	24 120 €/an	3 026 €/m²
Sartrouville (37 avis)	52 763	8 km²	6 595 h/km²	48.9%	5.4%	25 680 €/an	4 137 €/m²
Pierrelaye (18 avis)	10 130	9 km²	1 126 h/km²	48.1%	4.5%	23 380 €/an	3 508 €/m²
Beauchamp (19 avis)	9 849	3 km²	3 283 h/km²	44.3%	5%	28 510 €/an	3 882 €/m²
Le Plessis-Bouchard (14 avis)	8 518	2 km²	4 259 h/km²	49.7%	3.8%	28 550 €/an	3 331 €/m²
Maisons-Laffitte (33 avis)	23 093	6 km²	3 849 h/km²	50.6%	3.6%	36 990 €/an	5 674 €/m²
Sannois (33 avis)	26 924	4 km²	6 731 h/km²	49.4%	5.6%	24 250 €/an	3 514 €/m²
Taverny (39 avis)	27 593	10 km²	2 759 h/km²	47.7%	5%	25 570 €/an	3 279 €/m²
Bessancourt (18 avis)	8 869	6 km²	1 478 h/km²	47.4%	3.9%	26 780 €/an	3 492 €/m²
Bezons (74 avis)	36 434	4 km²	9 109 h/km²	45.4%	5.8%	21 450 €/an	4 302 €/m²
Conflans-Sainte-Honorine (36 avis)	36 958	9 km²	4 106 h/km²	48%	4.5%	27 320 €/an	3 555 €/m²
Ermont (21 avis)	29 489	4 km²	7 372 h/km²	47.8%	5.2%	24 940 €/an	3 684 €/m²

bien-dans-ma-ville.fr

Avis sur la ville de Montigny-lès-Cormeilles

Note moyenne

3.6/5

11 avis

Répartition des avis par note

★★★★★	4 avis
★★★★☆	3 avis
★★★☆☆	1 avis
★★☆☆☆	2 avis
★☆☆☆☆	1 avis
☆☆☆☆☆	0 avis

Moyenne par critère

Sécurité	Éducation	Sport / Loisir	Environnement	Vie pratique
3.0	3.5	4.1	3.6	3.6

Villes autour de Montigny-lès-Cormeilles

Ville	Note globale	Sécurité	Éducation	Sport Loisir	Environnement	Vie pratique
Cormeilles-en-Parisis (42 avis)	3.6	3.5	3.9	3.9	3.6	3.3
La Frette-sur-Seine (9 avis)	3.4	3.1	3.9	3.2	3.8	2.8
Herblay-sur-Seine (35 avis)	3.5	3.2	3.5	3.7	3.4	3.5
Franconville (73 avis)	3.6	3.3	3.5	**4.0**	3.5	3.8
Sartrouville (37 avis)	3.4	3.4	3.5	3.5	3.0	3.5
Pierrelaye (18 avis)	3.1	2.8	3.1	3.3	3.3	3.1
Beauchamp (19 avis)	**4.0**	**4.1**	**4.1**	3.9	**4.3**	3.8
Le Plessis-Bouchard (14 avis)	3.9	3.8	3.8	**4.0**	**4.3**	3.4
Maisons-Laffitte (33 avis)	3.9	**4.1**	3.8	**4.1**	**4.1**	3.5
Sannois (33 avis)	3.2	3.3	3.4	3.2	2.8	3.3
Taverny (39 avis)	3.6	3.2	3.6	3.7	3.8	3.8
Bessancourt (18 avis)	3.2	3.4	3.3	3.0	3.6	2.6
Bezons (74 avis)	2.6	2.4	2.6	2.9	2.3	2.7
Conflans-Sainte-Honorine (36 avis)	3.6	3.5	3.8	3.8	3.6	3.4
Ermont (21 avis)	3.3	3.3	3.4	3.3	2.9	3.6

Vous aimez votre ville ? Notez-la !

Et faites-nous part de vos remarques constructives

Avec

BIEN dans ma VILLE