Version web

Ville de Maubec

Présenté par

BIEN dans ma VILLE

Sommaire

Situation géographique ... 3
Statistiques sur la population ... 4
Evolution du nombre d'habitants ... 4
Tranche d'âge ... 5
- ***0-14 ans*** ... 5
- ***15-29 ans*** ... 5
- ***30-44 ans*** ... 5
- ***45-59 ans*** ... 5
- ***60-74 ans*** ... 5
- ***75-89 ans*** ... 5
- ***90 ans et +*** ... 5

Activité professionnelle ... 5
- ***Agriculteurs*** ... 5
- ***Artisans, Commerçants*** ... 5
- ***Cadres et sup.*** ... 5
- ***Professions intermédiaires*** ... 5
- ***Employé*** ... 5
- ***Ouvrier*** ... 5
- ***Retraité*** ... 5
- ***Autres*** ... 5

Niveau de diplôme ... 6
- ***Sans diplôme ou CEP*** ... 6
- ***Brevet, BEPC, DNB*** ... 6
- ***CAP-BEP ou équivalent*** ... 6
- ***BAC ou équivalent*** ... 6
- ***BAC+2*** ... 6
- ***BAC+3 ou +4*** ... 6
- ***BAC+5 ou plus*** ... 6

Composition des ménages ... 6
- ***Couple sans enfant*** ... 6
- ***Couple avec enfant(s)*** ... 6
- ***Famille monoparentale*** ... 6
- ***Colocation / Autre*** ... 6
- ***Personnes seules*** ... 6

Profils électoraux ... 7
- ***Premier tour*** ... 7

Sécurité ... 8
- ***Evolution du nombre d'infractions*** ... 8
- ***Pour comparer*** ... 9

Services à la population ... 10
- ***Commerce*** ... 10
- ***Éducation*** ... 10
- ***Villes autour de Maubec*** ... 11

Avis sur la ville de Maubec ... 12
- ***Moyenne par critère*** ... 12
- ***Villes autour de Maubec*** ... 12
- ***Répartition des avis par note*** ... 12
- ***Répartition des avis par note*** ... 12

Situation géographique

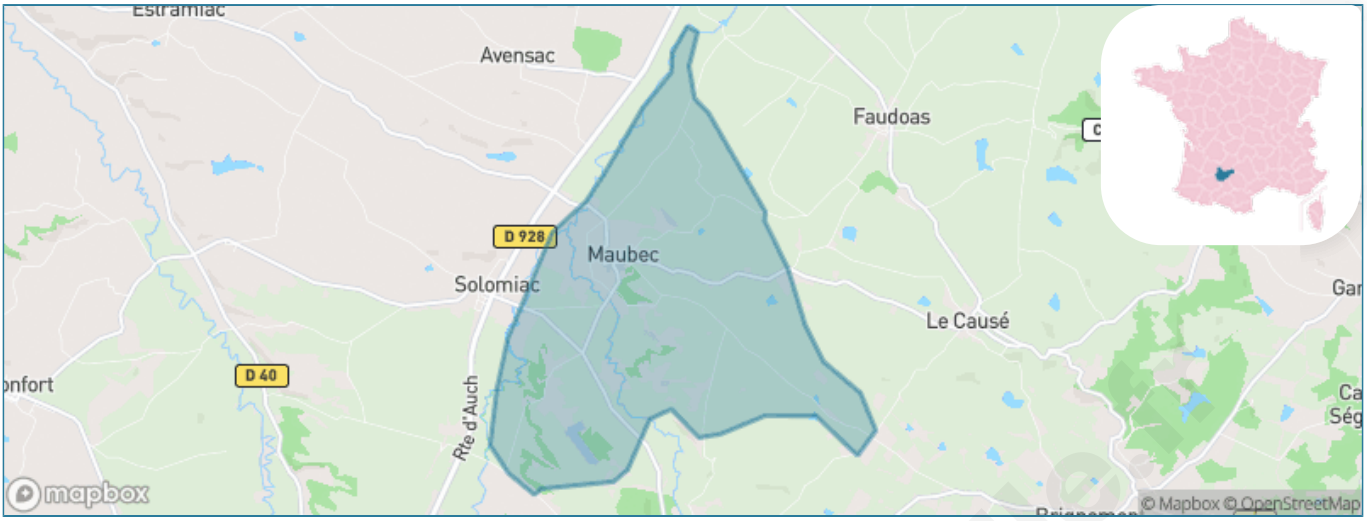

Informations clés

- **Région :** Occitanie
- **Département :** Tarn-et-Garonne
- **Code postal :** 82500
- **Superficie :** 12 km²

bien-dans-ma-ville.fr

Statistiques sur la population

Nombre d'habitants	Age moyen	Pop active
160	**52 ans**	**37.5%**

Taux chômage	Pop densité	Revenu moyen
6.5%	**13 h/km²**	**21 570 €/an**

Evolution du nombre d'habitants

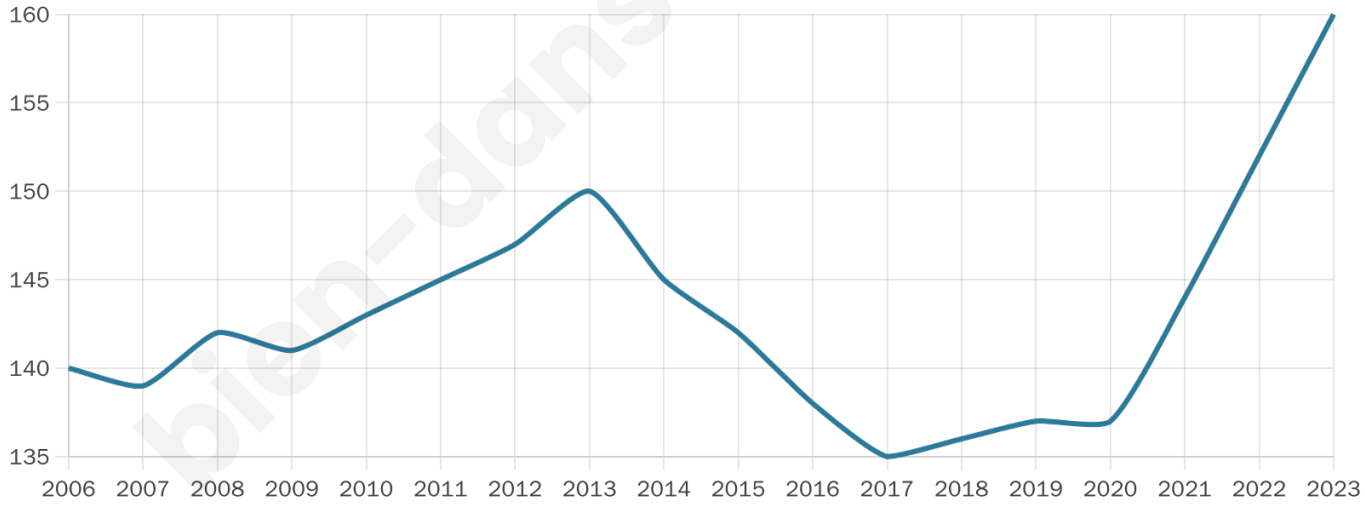

Sources : Institut national de la statistique et des études économiques (insee) selon Les dernières parutions officielles de 2024 portant sur les années 2020, 2021 et 2022.

bien-dans-ma-ville.fr

Tranche d'âge

0-14 ans	15-29 ans	30-44 ans	45-59 ans	60-74 ans	75-89 ans	90 ans et +
9%	8%	10%	22%	25%	11%	2%

Activité professionnelle

Agriculteurs	Artisans, Commerçants	Cadres et sup.	Professions intermédiaires	Employé	Ouvrier	Retraité	Autres
6%	10%	6%	13%	10%	6%	25%	6%

bien-dans-ma-ville.fr

Niveau de diplôme

Sans diplôme ou CEP	Brevet, BEPC, DNB	CAP-BEP ou équivalent	BAC ou équivalent	BAC+2	BAC+3 ou +4	BAC+5 ou plus
24%	8%	19%	14%	18%	11%	7%

Composition des ménages

Couple sans enfant	Couple avec enfant(s)	Famille monoparentale	Colocation / Autre	Personnes seules
42%	33%	0%	8%	17%

bienvenue-ma-ville.fr

Profils électoraux

Premier tour

Marine LE PEN 27.27 %

Emmanuel MACRON 20.20 %

Jean LASSALLE 16.16 %

Jean-Luc MÉLENCHON 15.15 %

Fabien ROUSSEL 4.04 %

Yannick JADOT 4.04 %

Éric ZEMMOUR 3.03 %

Valérie PÉCRESSE 3.03 %

Nicolas DUPONT-AIGNAN 3.03 %

Philippe POUTOU 2.02 %

Nathalie ARTHAUD 1.01 %

Anne HIDALGO 1.01 %

126 inscrits
Participation : 79.37%
Votes blancs : 1.00%
Votes nuls : 0.00%

Second tour

Emmanuel MACRON 56,82 %

Marine LE PEN 43,18 %

126 inscrits
Participation : 79.37%
Votes blancs : 6%
Votes nuls : 6%

bien-dans-ma-ville.fr

Sécurité

Agressions physiques / sexuelles

0

Cambriolages

0

Vols / dégradations

0

Stupéfiants

0

Evolution du nombre d'infractions

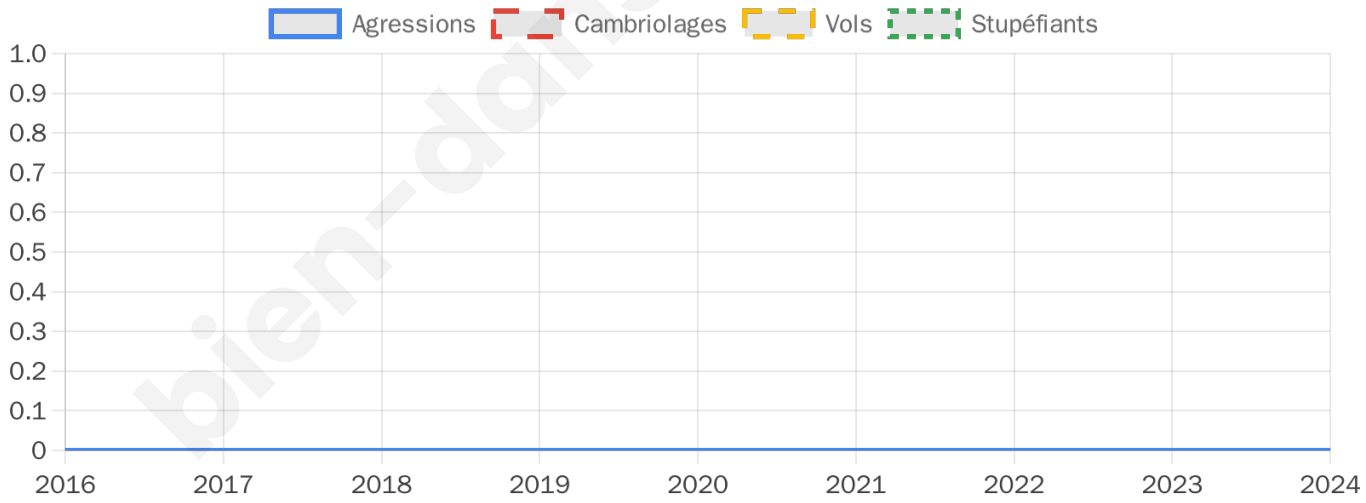

bien-dans-ma-

Pour comparer

(en proportion du nombre d'habitants)

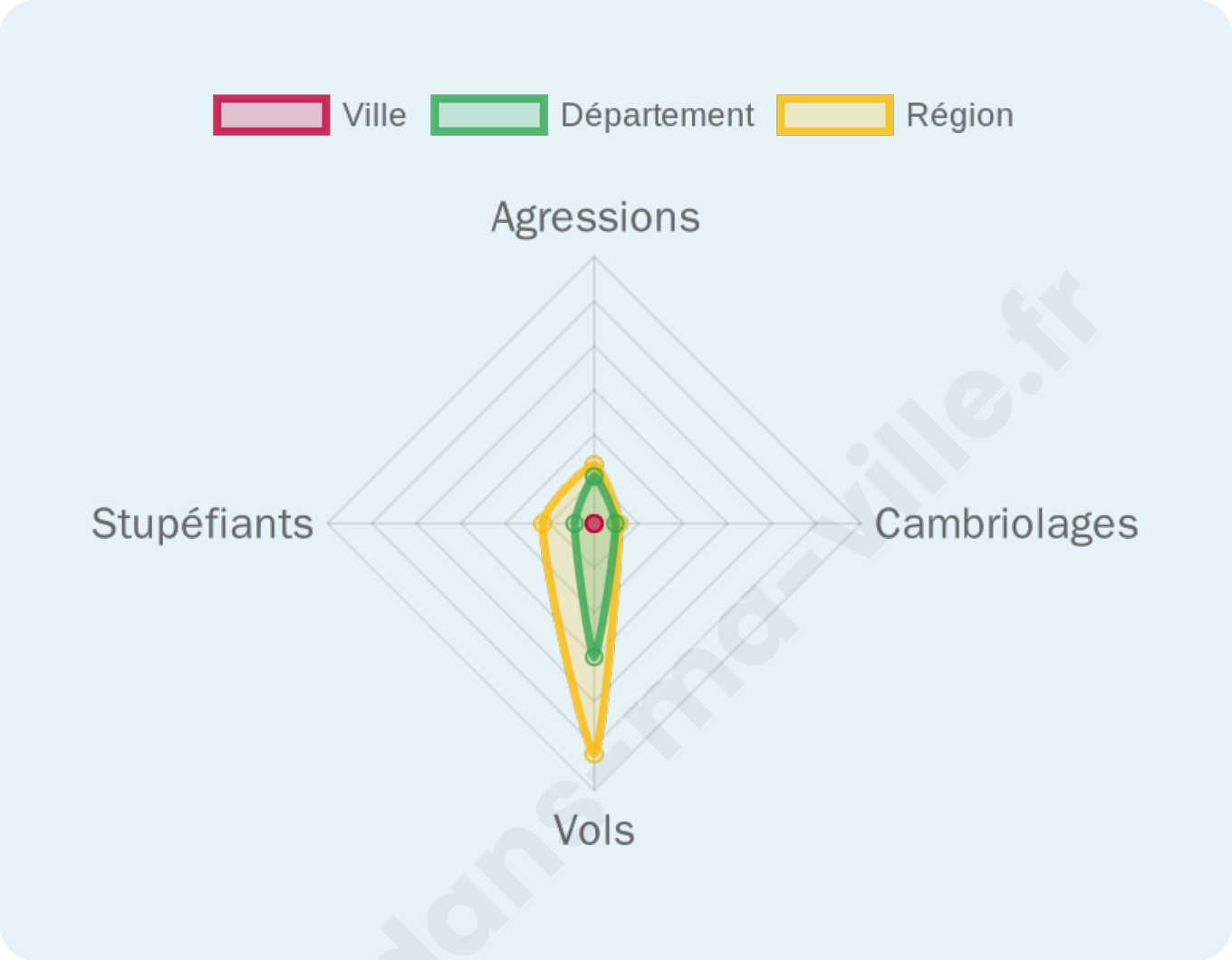

Sources : Bases statistiques communale, départementale et régionale de la délinquance enregistrée par la police et la gendarmerie nationales selon les dernières parutions officielles de 2025 portant sur l'année 2024 (data.gouv).
Agressions physiques / sexuelles : Violences sexuelles, coups et blessures volontaires intrafamiliaux, coups et blessures volontaires, autres coups, blessures volontaires et vols violents sans arme.
Cambriolages : Cambriolages de logements.
Vols : Vols avec armes, vols d'accessoires sur véhicules, vols dans les véhicules, vols de véhicules, vols sans violence contre des personnes, destructions, dégradations volontaires et escroqueries.
Stupéfiants : Trafic de stupéfiants dont (AFD) et usage de stupéfiants.

bien-dans-ma-ville.fr

Services à la population

Commerce

Hypermarché	X Fleurance 22km
Supermarché	X Mauvezin 9km
Superêtte	X Solomiac 2km
Boulangerie	X Solomiac 2km
Boucherie	1
Restaurant	1
Garage	1
Station-service	X Gimat 6km
Banque	X Mauvezin 8km
La poste	X Sarrant 5km
Coiffeur	X Solomiac 2km
Tabac	X Mauvezin 8km
Bars / discothèque	X Solomiac 2km
Bibliothèque	X Cologne 10km
Cinéma	X Beaumont-de-Lomagne 11km
Vétérinaire	X Mauvezin 8km

Éducation

Crêche	X Cologne 10km
Ecole maternelle Public	X Le Causé 4km
Ecole maternelle Privé	X Plaisance-du-Touch 41km
Ecole primaire Public	X Solomiac 2km
Ecole primaire Privé	X Beaumont-de-Lomagne 11km
Collège Public	X Mauvezin 8km
Collège Privé	X Beaumont-de-Lomagne 11km
Lycée Public	X Beaumont-de-Lomagne 10km
Lycée Privé	X Beaumont-de-Lomagne 11km

Santé

Pharmacie	X Mauvezin 8km
Hôpital	X Beaumont-de-Lomagne 11km
Laboratoire d'analyses médicales	X Mauvezin 8km
Etablissement pour handicapé	X Saint-Clar 16km
EHPA	X Mauvezin 8km
Médecin	X Mauvezin 8km
Dentiste	X Mauvezin 8km
Chirurgien	X Montégut 26km
Dermatologue	X L'Isle-Jourdain 25km
Anesthésiste	X Fleurance 21km
Gastro-entérologue	X Cornebarrieu 35km
Gynécologue	X L'Isle-Jourdain 24km
Cancérologue	X Cornebarrieu 35km
Neurologue	X Beaumont-de-Lomagne 11km
Ophtalmologue	X Auch 30km
ORL	X Auch 30km
Cardiologue	X Beaumont-de-Lomagne 11km
Pédiatre	X Lectoure 28km
Pneumologue	X Auch 31km
Psychologue	X Mirepoix 21km
Radiologue	X Fleurance 21km
Rhumatologue	X L'Isle-Jourdain 25km
Sage-femme	X Mauvezin 8km

Sources : Base Sirene des entreprises et de leurs établissements selon les dernières parutions officielles de 2025 portant sur l'année 2024 (data.gouv). Liste, localisation et tarifs des professionnels de santé selon les dernières parutions officielles de 2025 portant sur l'année 2024 (opendatasoft) et FINESS Extraction du Fichier des établissements selon les dernières parutions officielles de 2025 portant sur l'année 2024 (data.gouv). Adresse et géolocalisation des établissements d'enseignement du premier et second degrés selon les dernières parutions officielles de 2025 portant sur l'année 2024 (data.education.gouv)

Villes autour de Maubec

Ville	Habitants	Superficie	Pop densité	Pop active	Taux chômage	Revenu moyen	Prix immobilier
Solomiac (1 avis)	496	13 km²	38 h/km²	48.4%	4.4%	20 940 €/an	706 €/m²
Goas	36	2 km²	18 h/km²	55.6%	0%	NC	NC
Sarrant	358	19 km²	19 h/km²	45.8%	3.6%	23 850 €/an	1 557 €/m²
Avensac	73	4 km²	18 h/km²	37%	2.7%	NC	1 339 €/m²
Le Causé	131	9 km²	15 h/km²	42.7%	3.8%	19 500 €/an	731 €/m²
Homps	109	9 km²	12 h/km²	46.8%	3.7%	24 160 €/an	991 €/m²
Faudoas (1 avis)	291	19 km²	15 h/km²	32.6%	2.4%	20 090 €/an	1 183 €/m²
Labrihe	212	9 km²	24 h/km²	49.1%	6.1%	23 720 €/an	2 143 €/m²
Marignac	101	5 km²	20 h/km²	57.4%	3%	23 790 €/an	2 390 €/m²
Estramiac	119	9 km²	13 h/km²	40.3%	2.5%	19 670 €/an	2 530 €/m²
Brignemont	366	22 km²	17 h/km²	47%	4.1%	21 630 €/an	1 497 €/m²
Gimat	213	10 km²	21 h/km²	56.8%	2.8%	22 170 €/an	857 €/m²
Pessoulens	137	12 km²	11 h/km²	53.3%	5.1%	24 300 €/an	1 650 €/m²
Monfort (1 avis)	515	22 km²	23 h/km²	41.6%	4.1%	21 900 €/an	1 525 €/m²
Lamothe-Cumont	126	5 km²	25 h/km²	50%	9.5%	23 590 €/an	2 477 €/m²

bien-dans-ma-ville.fr

Avis sur la ville de Maubec

Note moyenne

4.4/5

1 avis

Répartition des avis par note

★★★★★	0 avis
★★★★☆	1 avis
★★★☆☆	0 avis
★★☆☆☆	0 avis
★☆☆☆☆	0 avis
☆☆☆☆☆	0 avis

Moyenne par critère

Sécurité	Éducation	Sport / Loisir	Environnement	Vie pratique
5.0	5.0	3.0	5.0	4.0

Villes autour de Maubec

Ville	Note globale	Sécurité	Éducation	Sport Loisir	Environnement	Vie pratique
Solomiac (1 avis)	2.0	3.0	**1.0**	**1.0**	**4.0**	**1.0**
Goas	-	-	-	-	-	-
Sarrant	-	-	-	-	-	-
Avensac	-	-	-	-	-	-
Le Causé	-	-	-	-	-	-
Homps	-	-	-	-	-	-
Faudoas (1 avis)	3.8	**4.0**	**4.0**	**4.0**	3.0	**4.0**
Labrihe	-	-	-	-	-	-
Marignac	-	-	-	-	-	-
Estramiac	-	-	-	-	-	-
Brignemont	-	-	-	-	-	-
Gimat	-	-	-	-	-	-
Pessoulens	-	-	-	-	-	-
Monfort (1 avis)	2.2	3.0	3.0	3.0	**1.0**	**1.0**
Lamothe-Cumont	-	-	-	-	-	-

bien-dans-ma-ville.fr

Vous aimez votre ville ? Notez-la !

Et faites-nous part de vos remarques constructives

Avec

BIEN dans ma VILLE