



Version web

# Ville de Marseille

Présenté par

**BIEN** dans  
ma **VILLE** 

# Sommaire

Situation géographique .....	3
Statistiques sur la population .....	4
Evolution du nombre d'habitants .....	4
Tranche d'âge .....	5
0-14 ans .....	5
15-29 ans .....	5
30-44 ans .....	5
45-59 ans .....	5
60-74 ans .....	5
75-89 ans .....	5
90 ans et + .....	5
Activité professionnelle .....	5
Agriculteurs .....	5
Artisans, Commerçants .....	5
Cadres et sup. ....	5
Professions intermédiaires .....	5
Employé .....	5
Ouvrier .....	5
Retraité .....	5
Autres .....	5
Niveau de diplôme .....	6
Sans diplôme ou CEP .....	6
Brevet, BEPC, DNB .....	6
CAP-BEP ou équivalent .....	6
BAC ou équivalent .....	6
BAC+2 .....	6
BAC+3 ou +4 .....	6
BAC+5 ou plus .....	6
Composition des ménages .....	6
Couple sans enfant .....	6
Couple avec enfant(s) .....	6
Famille monoparentale .....	6
Colocation / Autre .....	6
Personnes seules .....	6
Profils électoraux .....	7
Premier tour .....	7
Sécurité .....	8
Evolution du nombre d'infractions .....	8
Pour comparer .....	9
Services à la population .....	10
Commerce .....	10
Éducation .....	10
Villes autour de Marseille .....	11
Avis sur la ville de Marseille .....	12
Moyenne par critère .....	12
Villes autour de Marseille .....	12
Répartition des avis par note .....	12
Répartition des avis par note .....	12

# Situation géographique



## i Informations clés

- **Région** : Provence-Alpes-Côte d'Azur
- **Département** : Bouches-du-Rhône
- **Métropole** : Métropole d'Aix-Marseille-Provence
- **Code postal** : 13001
- **Superficie** : 240 km<sup>2</sup>



# Statistiques sur la population



Nombre d'habitants

**886 040**



Age moyen

**40 ans**



Pop active

**41.6%**



Taux chômage

**9.9%**



Pop densité

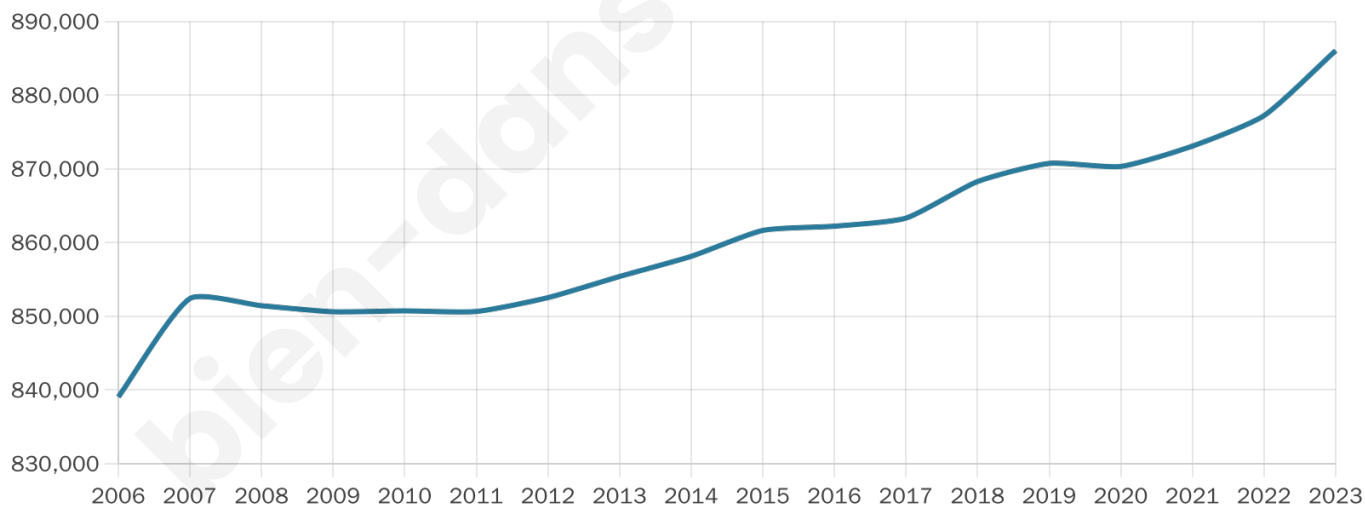
**3 692 h/km<sup>2</sup>**



Revenu moyen

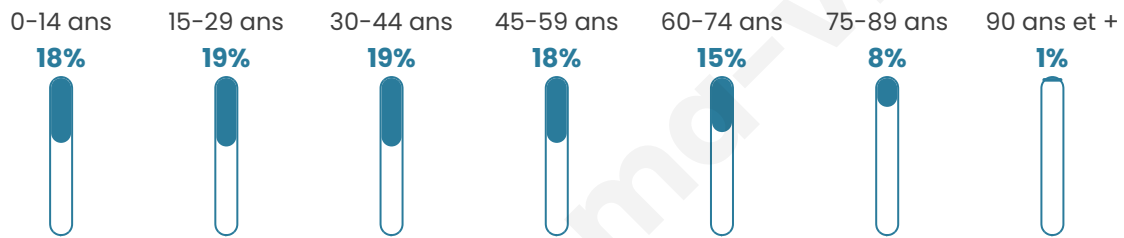
**20 600 €/an**

## Evolution du nombre d'habitants

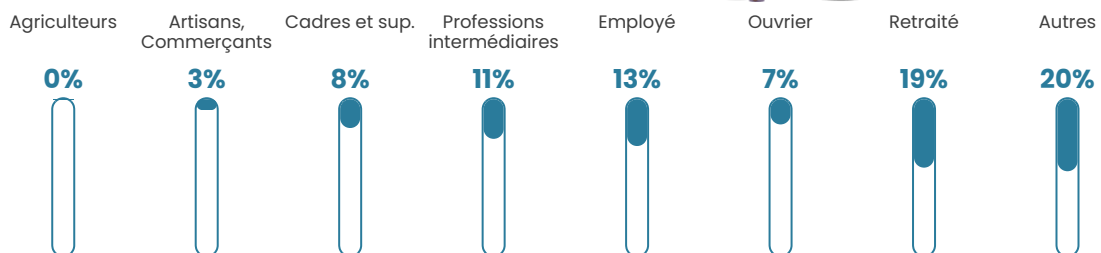


Sources : Institut national de la statistique et des études économiques (insee) selon Les dernières parutions officielles de 2024 portant sur les années 2020, 2021 et 2022.


## Tranche d'âge




## Activité professionnelle



## Niveau de diplôme





## Composition des ménages



# Profils électoraux

## Premier tour

	Jean-Luc MÉLENCHON	31.12 %
	Emmanuel MACRON	22.62 %
	Marine LE PEN	20.89 %
	Éric ZEMMOUR	11.10 %
	Yannick JADOT	4.16 %
	Valérie PÉCRESSE	3.02 %
	Fabien ROUSSEL	2.02 %
	Jean LASSALLE	1.63 %
	Nicolas DUPONT-AIGNAN	1.46 %
	Anne HIDALGO	1.10 %
	Philippe POUTOU	0.56 %
	Nathalie ARTHAUD	0.31 %



**520 379 inscrits**

Participation : 68.03%

Votes blancs : 1.12%

Votes nuls : 0.46%

## Second tour

	Emmanuel MACRON	59,84 %
	Marine LE PEN	40,16 %

**520 570 inscrits**

Participation : 64.65%

Votes blancs : 5.32%

Votes nuls : 1.61%

# Sécurité



Agressions physiques / sexuelles

**24 564**



Cambriolages

**8 942**



Vols / dégradations

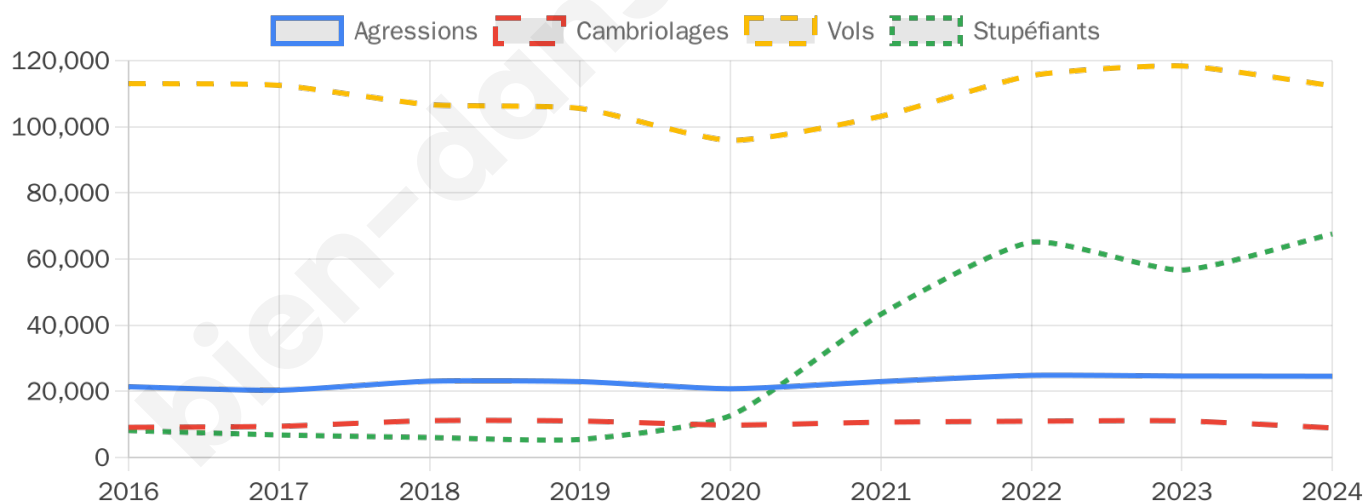
**112 410**



Stupéfiants

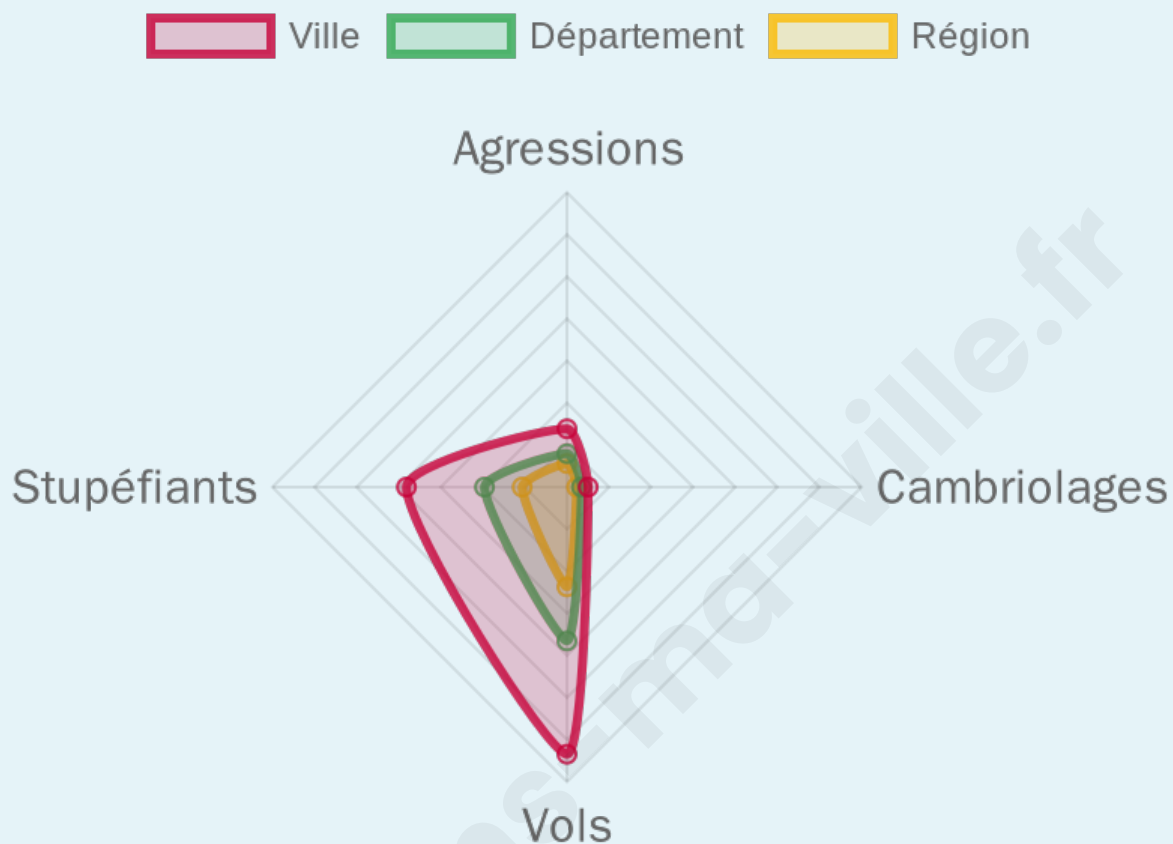
**67 594**

## Evolution du nombre d'infractions



## Pour comparer

(en proportion du nombre d'habitants)



Sources : Bases statistiques communale, départementale et régionale de la délinquance enregistrée par la police et la gendarmerie nationales selon les dernières parutions officielles de 2025 portant sur l'année 2024 ([data.gouv](https://data.gouv.fr)).

Agressions physiques / sexuelles : Violences sexuelles, coups et blessures volontaires intrafamiliaux, coups et blessures volontaires, autres coups, blessures volontaires et vols violents sans arme.

Cambriolages : Cambriolages de logements.

Vols : Vols avec armes, vols d'accessoires sur véhicules, vols dans les véhicules, vols de véhicules, vols sans violence contre des personnes, destructions, dégradations volontaires et escroqueries.

Stupéfiants : Trafic de stupéfiants dont (AFD) et usage de stupéfiants.

# Services à la population



## Commerce

Hypermarché	15
Supermarché	152
Superette	1127
Boulangerie	714
Boucherie	371
Restaurant	2399
Garage	1597
Station-service	62
Banque	343
La poste	7901
Coiffeur	1522
Tabac	93
Bars / discothèque	917
Bibliothèque	28
Cinéma	30
Vétérinaire	151



## Santé

Pharmacie	363
Hôpital	14
Laboratoire d'analyses médicales	132
Etablissement pour handicapé	100
EHPA	89
Médecin	722
Dentiste	524
Chirurgien	193
Dermatologue	40
Anesthésiste	86
Gastro-entérologue	41
Gynécologue	96
Cancérologue	3
Neurologue	36
Ophthalmologue	68
ORL	46
Cardiologue	120
Pédiatre	55
Pneumologue	25
Psychologue	177
Radiologue	89
Rhumatologue	24
Sage-femme	92



## Éducation

Crèche	384
Ecole maternelle Public	213
Ecole maternelle Privé	1
Ecole primaire Public	232
Ecole primaire Privé	72
Collège Public	56
Collège Privé	46
Lycée Public	33
Lycée Privé	51

Sources : Base Sirene des entreprises et de leurs établissements selon les dernières parutions officielles de 2025 portant sur l'année 2024 ([data.gouv](https://data.gouv.fr)). Liste, localisation et tarifs des professionnels de santé selon les dernières parutions officielles de 2025 portant sur l'année 2024 ([opendatasoft](https://opendatasoft.com)) et FINISS Extraction du Fichier des établissements selon les dernières parutions officielles de 2025 portant sur l'année 2024 ([data.gouv](https://data.gouv.fr)). Adresse et géolocalisation des établissements d'enseignement du premier et second degrés selon les dernières parutions officielles de 2025 portant sur l'année 2024 ([data.education.gouv](https://data.education.gouv.fr))



## Villes autour de Marseille

Ville	Habitants	Superficie	Pop densité	Pop active	Taux chômage	Revenu moyen	Prix immobilier
Fontvieille (3 avis)	3 571	40 km <sup>2</sup>	89 h/km <sup>2</sup>	39.2%	4.2%	24 530 €/an	3 396 €/m <sup>2</sup>
Plan-de-Cuques (13 avis)	11 632	8 km <sup>2</sup>	1 454 h/km <sup>2</sup>	37.4%	2.6%	26 120 €/an	3 708 €/m <sup>2</sup>
Allauch (17 avis)	21 443	50 km <sup>2</sup>	429 h/km <sup>2</sup>	45.5%	3.7%	27 620 €/an	3 731 €/m <sup>2</sup>
La Penne-sur-Huveaune (1 avis)	6 605	3 km <sup>2</sup>	2 202 h/km <sup>2</sup>	45.6%	4.2%	24 300 €/an	3 486 €/m <sup>2</sup>
Septèmes-les-Vallons (8 avis)	11 995	17 km <sup>2</sup>	706 h/km <sup>2</sup>	43.7%	5.8%	22 740 €/an	3 089 €/m <sup>2</sup>
Le Rove (1 avis)	5 246	23 km <sup>2</sup>	228 h/km <sup>2</sup>	44.6%	3.6%	25 810 €/an	3 503 €/m <sup>2</sup>
Les Pennes-Mirabeau (20 avis)	22 537	33 km <sup>2</sup>	683 h/km <sup>2</sup>	44.9%	3.7%	26 320 €/an	3 457 €/m <sup>2</sup>
Simiane-Collongue (6 avis)	5 780	29 km <sup>2</sup>	199 h/km <sup>2</sup>	45.9%	3.9%	28 770 €/an	3 482 €/m <sup>2</sup>
Cabriès (7 avis)	10 240	36 km <sup>2</sup>	284 h/km <sup>2</sup>	46.6%	3.5%	32 780 €/an	4 374 €/m <sup>2</sup>
Ensuès-la-Redonne (4 avis)	5 757	25 km <sup>2</sup>	230 h/km <sup>2</sup>	49.4%	3.8%	29 210 €/an	5 266 €/m <sup>2</sup>
Aubagne (45 avis)	47 529	54 km <sup>2</sup>	880 h/km <sup>2</sup>	44.4%	5.9%	22 550 €/an	3 046 €/m <sup>2</sup>
Cassis (34 avis)	6 661	26 km <sup>2</sup>	256 h/km <sup>2</sup>	41.6%	4.7%	28 740 €/an	6 303 €/m <sup>2</sup>
Gignac-la-Nerthe (9 avis)	10 343	8 km <sup>2</sup>	1 293 h/km <sup>2</sup>	46.5%	5.6%	24 490 €/an	3 131 €/m <sup>2</sup>
Carnoux-en-Provence (4 avis)	6 873	3 km <sup>2</sup>	2 291 h/km <sup>2</sup>	42.8%	4.2%	26 380 €/an	3 609 €/m <sup>2</sup>
Mimet (7 avis)	4 241	18 km <sup>2</sup>	236 h/km <sup>2</sup>	43.2%	3.9%	29 340 €/an	3 888 €/m <sup>2</sup>

# Avis sur la ville de Marseille



## Moyenne par critère



## Villes autour de Marseille

Ville	Note globale	Sécurité	Éducation	Sport Loisir	Environnement	Vie pratique
Fontvieille (3 avis)	3.9	3.3	<b>4.3</b>	3.0	<b>4.3</b>	<b>4.3</b>
Plan-de-Cuques (13 avis)	<b>4.4</b>	<b>4.3</b>	<b>4.3</b>	<b>4.5</b>	<b>4.6</b>	<b>4.2</b>
Allauch (17 avis)	3.7	3.6	3.8	3.7	3.6	3.8
La Penne-sur-Huveaune (1 avis)	3.2	3.0	<b>4.0</b>	<b>4.0</b>	2.0	3.0
Septèmes-les-Vallons (8 avis)	3.9	<b>4.0</b>	3.6	<b>4.0</b>	<b>4.0</b>	<b>4.0</b>
Le Rove (1 avis)	3.8	<b>4.0</b>	<b>4.0</b>	2.0	<b>5.0</b>	<b>4.0</b>
Les Pennes-Mirabeau (20 avis)	3.5	2.9	3.8	3.9	3.4	3.9
Simiane-Collongue (6 avis)	3.8	<b>4.2</b>	<b>4.2</b>	3.5	<b>4.3</b>	3.0
Cabriès (7 avis)	3.6	3.4	3.6	<b>4.3</b>	<b>4.1</b>	2.6
Ensuès-la-Redonne (4 avis)	3.2	3.3	3.3	3.3	3.8	2.3
Aubagne (45 avis)	2.7	2.6	3.0	2.8	2.2	3.0
Cassis (34 avis)	3.1	3.4	3.3	3.1	3.5	2.4
Gignac-la-Nerthe (9 avis)	3.0	3.2	3.2	2.9	3.2	2.7
Carnoux-en-Provence (4 avis)	<b>4.0</b>	<b>4.0</b>	3.8	<b>4.3</b>	<b>4.3</b>	3.5
Mimet (7 avis)	3.3	3.0	<b>4.1</b>	2.6	<b>4.1</b>	2.7



# Vous aimez votre ville ? Notez-la !

Et faites-nous part de vos remarques constructives



Avec

**BIEN** dans ma **VILLE** 