



Version web

# Ville de Malakoff

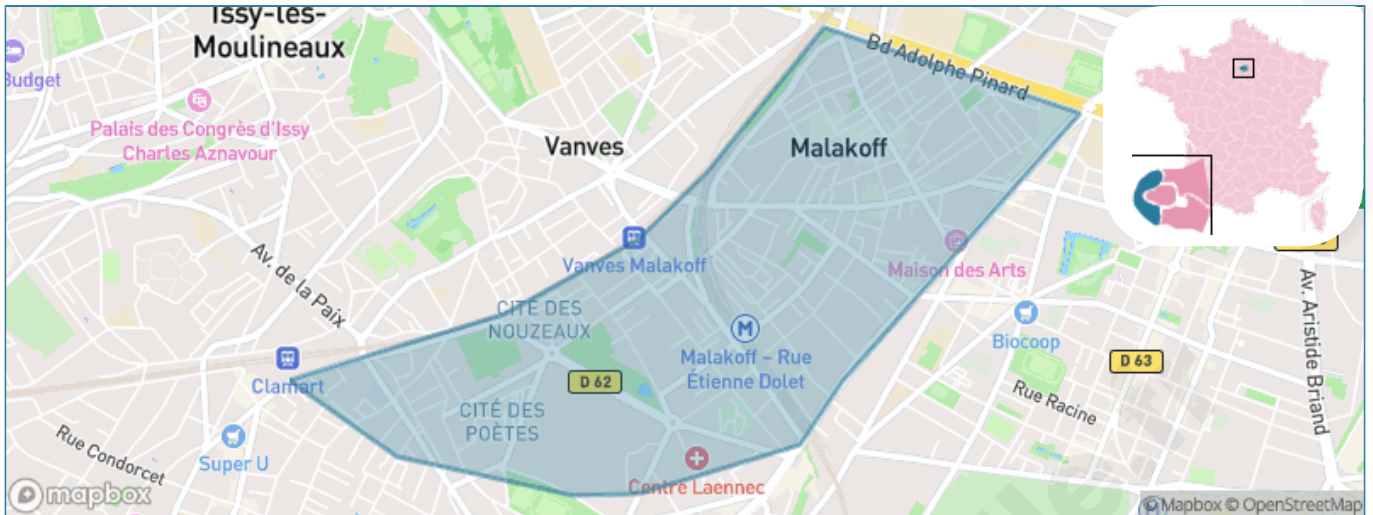
Présenté par

**BIEN** dans  
ma **VILLE** 

# Sommaire

Situation géographique .....	3
Statistiques sur la population .....	4
Evolution du nombre d'habitants .....	4
Tranche d'âge .....	5
0-14 ans .....	5
15-29 ans .....	5
30-44 ans .....	5
45-59 ans .....	5
60-74 ans .....	5
75-89 ans .....	5
90 ans et + .....	5
Activité professionnelle .....	5
Agriculteurs .....	5
Artisans, Commerçants .....	5
Cadres et sup. ....	5
Professions intermédiaires .....	5
Employé .....	5
Ouvrier .....	5
Retraité .....	5
Autres .....	5
Niveau de diplôme .....	6
Sans diplôme ou CEP .....	6
Brevet, BEPC, DNB .....	6
CAP-BEP ou équivalent .....	6
BAC ou équivalent .....	6
BAC+2 .....	6
BAC+3 ou +4 .....	6
BAC+5 ou plus .....	6
Composition des ménages .....	6
Couple sans enfant .....	6
Couple avec enfant(s) .....	6
Famille monoparentale .....	6
Colocation / Autre .....	6
Personnes seules .....	6
Profils électoraux .....	7
Premier tour .....	7
Sécurité .....	8
Evolution du nombre d'infractions .....	8
Pour comparer .....	9
Services à la population .....	10
Commerce .....	10
Éducation .....	10
Villes autour de Malakoff .....	11
Avis sur la ville de Malakoff .....	12
Moyenne par critère .....	12
Villes autour de Malakoff .....	12
Répartition des avis par note .....	12
Répartition des avis par note .....	12

# Situation géographique



## i Informations clés

- **Région** : Île-de-France
- **Département** : Hauts-de-Seine
- **Métropole** : Métropole du Grand Paris
- **Code postal** : 92240
- **Superficie** : 2 km<sup>2</sup>



# Statistiques sur la population



Nombre d'habitants

**30 557**



Age moyen

**39 ans**



Pop active

**53.7%**



Taux chômage

**9.2%**



Pop densité

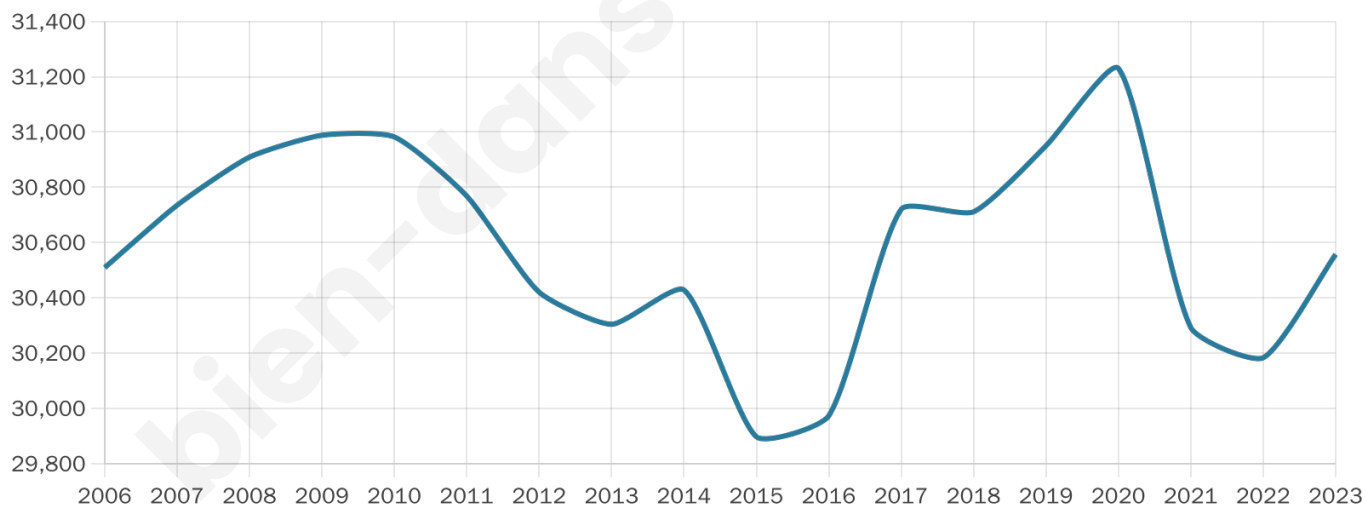
**15 279 h/km<sup>2</sup>**



Revenu moyen

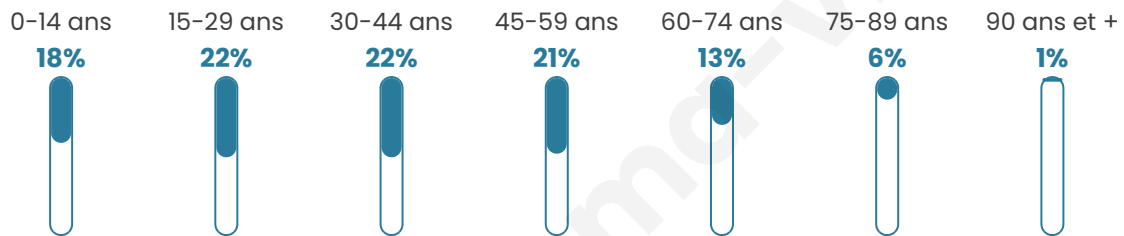
**25 810 €/an**

## Evolution du nombre d'habitants

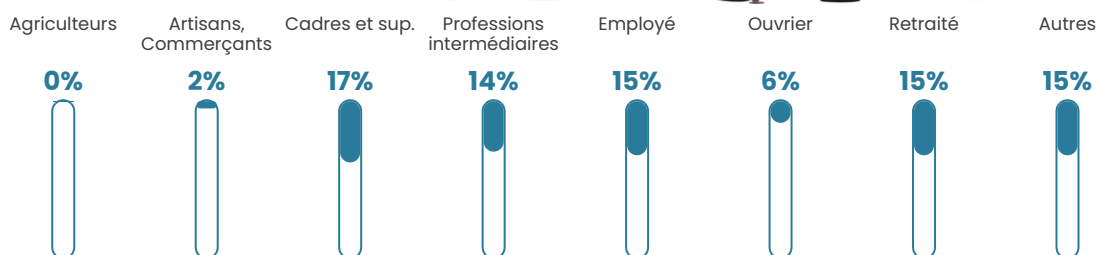


Sources : Institut national de la statistique et des études économiques (insee) selon Les dernières parutions officielles de 2024 portant sur les années 2020, 2021 et 2022.

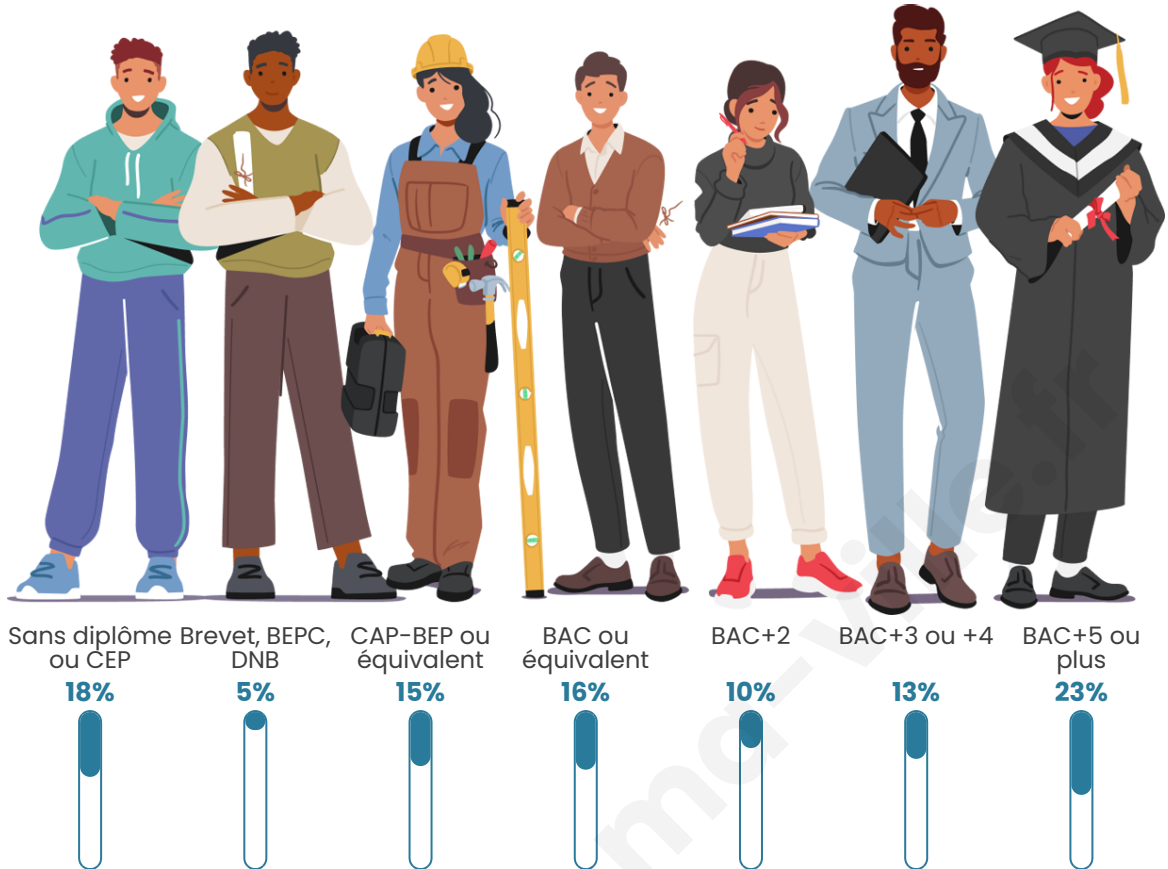
## Tranche d'âge




## Activité professionnelle



## Niveau de diplôme















## Composition des ménages



# Profils électoraux

## Premier tour

	Jean-Luc MÉLENCHON	38.13 %
	Emmanuel MACRON	25.25 %
	Marine LE PEN	9.01 %
	Yannick JADOT	7.61 %
	Fabien ROUSSEL	5.97 %
	Éric ZEMMOUR	5.00 %
	Valérie PÉCRESE	3.40 %
	Anne HIDALGO	1.74 %
	Jean LASSALLE	1.56 %
	Nicolas DUPONT- AIGNAN	1.13 %
	Philippe POUTOU	0.81 %
	Nathalie ARTHAUD	0.37 %



### 18 340 inscrits

Participation : 79.96%

Votes blancs : 1.28%

Votes nuls : 0.59%

## Second tour

	Emmanuel MACRON	79,87 %
	Marine LE PEN	20,13 %

### 18 352 inscrits

Participation : 73.73%

Votes blancs : 7.12%

Votes nuls : 2.08%

# Sécurité



Agressions physiques / sexuelles

**208**



Cambriolages

**131**



Vols / dégradations

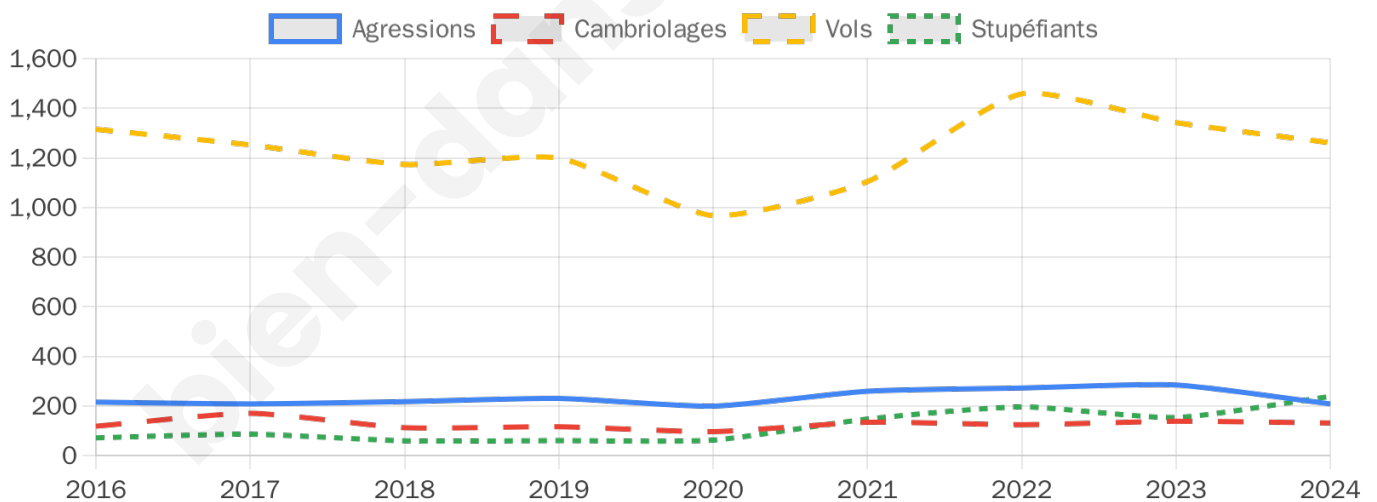
**1 261**



Stupéfiants

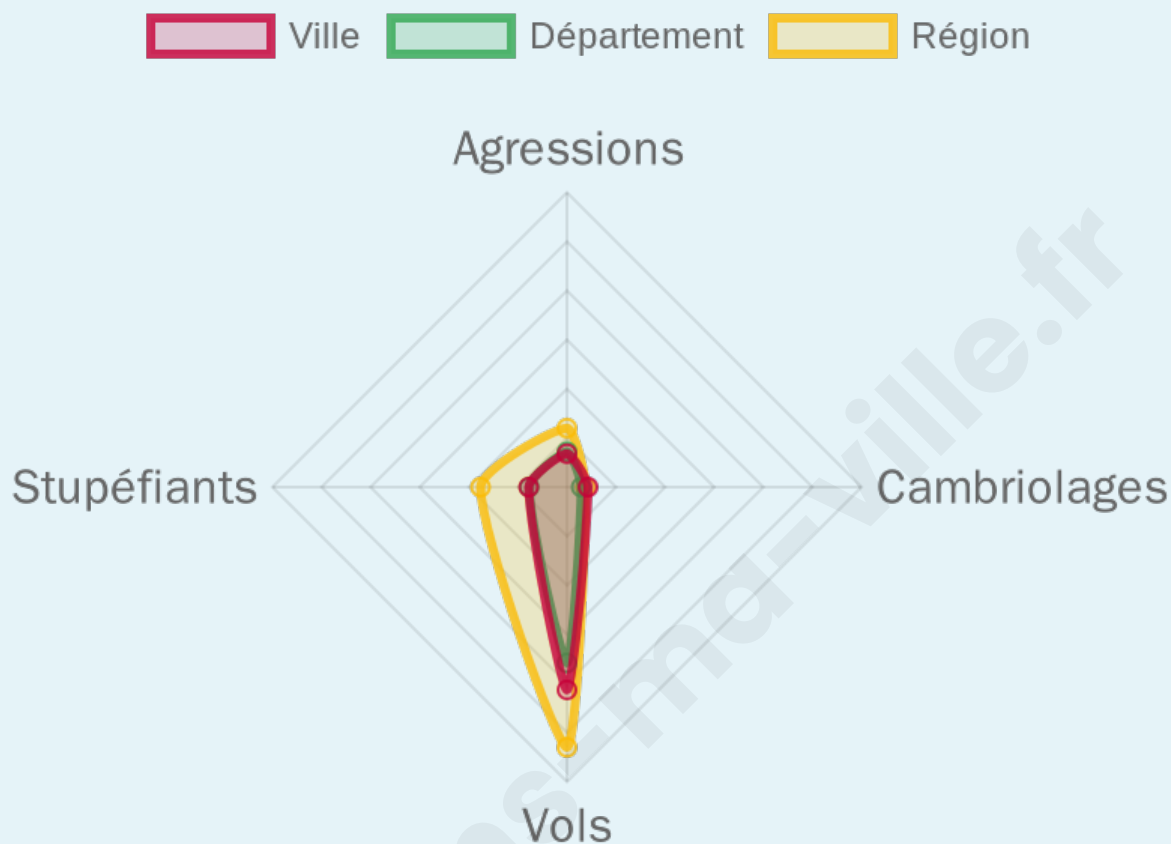
**238**

## Evolution du nombre d'infractions



## Pour comparer

(en proportion du nombre d'habitants)



Sources : Bases statistiques communale, départementale et régionale de la délinquance enregistrée par la police et la gendarmerie nationales selon les dernières parutions officielles de 2025 portant sur l'année 2024 ([data.gouv](https://data.gouv.fr)).

Agressions physiques / sexuelles : Violences sexuelles, coups et blessures volontaires intrafamiliaux, coups et blessures volontaires, autres coups, blessures volontaires et vols violents sans arme.

Cambriolages : Cambriolages de logements.

Vols : Vols avec armes, vols d'accessoires sur véhicules, vols dans les véhicules, vols de véhicules, vols sans violence contre des personnes, destructions, dégradations volontaires et escroqueries.

Stupéfiants : Trafic de stupéfiants dont (AFD) et usage de stupéfiants.

# Services à la population



## Commerce

Hypermarché	1
Supermarché	3
Superette	28
Boulangerie	22
Boucherie	5
Restaurant	81
Garage	27
Station-service	3
Banque	11
La poste	249
Coiffeur	38
Tabac	1
Bars / discothèque	24
Bibliothèque	1
Cinéma	1
Vétérinaire	2



## Santé

Pharmacie	10
Hôpital	X <u>Paris</u> 1km
Laboratoire d'analyses médicales	2
Etablissement pour handicapé	3
EHPA	3
Médecin	9
Dentiste	7
Chirurgien	X <u>Paris</u> 2km
Dermatologue	2
Anesthésiste	X <u>Paris</u> 2km
Gastro-entérologue	X <u>Châtillon</u> 1km
Gynécologue	X <u>Vanves</u> 1km
Cancérologue	X <u>Paris</u> 3km
Neurologue	X <u>Montrouge</u> 2km
Ophtalmologue	1
ORL	X <u>Vanves</u> 1km
Cardiologue	1
Pédiatre	X <u>Montrouge</u> 1km
Pneumologue	X <u>Paris</u> 2km
Psychologue	5
Radiologue	X <u>Châtillon</u> 1km
Rhumatologue	X <u>Vanves</u> 1km
Sage-femme	3



## Éducation

Crèche	19
Ecole maternelle Public	5
Ecole maternelle Privé	X <u>Paris</u> 2km
Ecole primaire Public	7
Ecole primaire Privé	1
Collège Public	2
Collège Privé	1
Lycée Public	1
Lycée Privé	X <u>Montrouge</u> 1km

Sources : Base Sirene des entreprises et de leurs établissements selon les dernières parutions officielles de 2025 portant sur l'année 2024 ([data.gouv](https://data.gouv.fr)). Liste, localisation et tarifs des professionnels de santé selon les dernières parutions officielles de 2025 portant sur l'année 2024 ([opendatasoft](https://opendatasoft.com)) et FINISS Extraction du Fichier des établissements selon les dernières parutions officielles de 2025 portant sur l'année 2024 ([data.gouv](https://data.gouv.fr)). Adresse et géolocalisation des établissements d'enseignement du premier et second degrés selon les dernières parutions officielles de 2025 portant sur l'année 2024 ([data.education.gouv](https://data.education.gouv.fr))

## Villes autour de Malakoff

Ville	Habitants	Superficie	Pop densité	Pop active	Taux chômage	Revenu moyen	Prix immobilier
Montrouge (84 avis)	46 324	2 km <sup>2</sup>	23 162 h/km <sup>2</sup>	57.5%	5.4%	30 500 €/an	7 135 €/m <sup>2</sup>
Vanves (68 avis)	28 622	1 km <sup>2</sup>	28 622 h/km <sup>2</sup>	51.3%	4.4%	30 770 €/an	6 846 €/m <sup>2</sup>
Bagneux (76 avis)	44 572	4 km <sup>2</sup>	11 143 h/km <sup>2</sup>	49.3%	7.4%	21 040 €/an	4 925 €/m <sup>2</sup>
Châtillon (47 avis)	36 705	2 km <sup>2</sup>	18 353 h/km <sup>2</sup>	54.1%	4.8%	30 550 €/an	5 890 €/m <sup>2</sup>
Gentilly (31 avis)	19 963	1 km <sup>2</sup>	19 963 h/km <sup>2</sup>	49.8%	6.1%	22 390 €/an	6 129 €/m <sup>2</sup>
Issy-les-Moulineaux (51 avis)	67 669	4 km <sup>2</sup>	16 917 h/km <sup>2</sup>	56.8%	4.4%	33 650 €/an	7 770 €/m <sup>2</sup>
Arcueil (27 avis)	22 200	2 km <sup>2</sup>	11 100 h/km <sup>2</sup>	50.4%	5.8%	23 560 €/an	5 661 €/m <sup>2</sup>
Clamart (39 avis)	58 576	8 km <sup>2</sup>	7 322 h/km <sup>2</sup>	47.7%	4.5%	29 920 €/an	5 986 €/m <sup>2</sup>
Fontenay-aux-Roses (47 avis)	24 070	2 km <sup>2</sup>	12 035 h/km <sup>2</sup>	50.4%	5.9%	26 990 €/an	4 843 €/m <sup>2</sup>
Sceaux (27 avis)	20 884	3 km <sup>2</sup>	6 961 h/km <sup>2</sup>	44.5%	3.7%	36 010 €/an	6 504 €/m <sup>2</sup>
Boulogne-Billancourt (58 avis)	119 019	6 km <sup>2</sup>	19 837 h/km <sup>2</sup>	54.6%	4.7%	35 040 €/an	8 648 €/m <sup>2</sup>
Meudon (37 avis)	46 334	9 km <sup>2</sup>	5 148 h/km <sup>2</sup>	49.7%	4.6%	30 680 €/an	5 591 €/m <sup>2</sup>
L'Haÿ-les-Roses (36 avis)	31 188	3 km <sup>2</sup>	10 396 h/km <sup>2</sup>	46.3%	5.3%	24 990 €/an	4 244 €/m <sup>2</sup>
Cachan (44 avis)	31 103	2 km <sup>2</sup>	15 552 h/km <sup>2</sup>	47.6%	5.9%	25 800 €/an	5 179 €/m <sup>2</sup>
Le Plessis-Robinson (76 avis)	28 848	3 km <sup>2</sup>	9 616 h/km <sup>2</sup>	53%	3.7%	31 000 €/an	5 326 €/m <sup>2</sup>

# Avis sur la ville de Malakoff



## Moyenne par critère



## Villes autour de Malakoff

Ville	Note globale	Sécurité	Éducation	Sport Loisir	Environnement	Vie pratique
Montrouge (84 avis)	<b>4.0</b>	<b>4.0</b>	3.9	<b>4.1</b>	3.7	<b>4.2</b>
Vanves (68 avis)	3.1	3.0	3.5	3.0	2.9	3.1
Bagneux (76 avis)	2.7	2.4	2.2	3.2	2.7	2.8
Châtillon (47 avis)	3.8	3.9	3.7	3.9	3.6	<b>4.1</b>
Gentilly (31 avis)	2.3	2.4	2.3	2.5	1.8	2.6
Issy-les-Moulineaux (51 avis)	3.4	3.1	3.5	3.6	3.1	3.5
Arcueil (27 avis)	3.1	2.9	3.1	3.5	2.6	3.6
Clamart (39 avis)	3.7	3.6	3.6	3.7	3.8	3.5
Fontenay-aux-Roses (47 avis)	3.9	3.8	3.6	<b>4.0</b>	<b>4.3</b>	3.9
Sceaux (27 avis)	<b>4.1</b>	<b>4.2</b>	<b>4.3</b>	3.9	<b>4.3</b>	3.9
Boulogne-Billancourt (58 avis)	3.8	3.6	3.8	<b>4.1</b>	3.5	<b>4.0</b>
Meudon (37 avis)	3.5	3.6	3.3	3.8	<b>4.0</b>	3.1
L'Haÿ-les-Roses (36 avis)	2.9	3.2	2.9	3.1	2.8	2.6
Cachan (44 avis)	3.3	2.8	3.6	3.5	3.4	3.4
Le Plessis-Robinson (76 avis)	<b>4.3</b>	<b>4.5</b>	<b>4.0</b>	<b>4.2</b>	<b>4.5</b>	<b>4.1</b>



# **Vous aimez votre ville ? Notez-la !**

Et faites-nous part de vos remarques constructives



Avec

**BIEN** dans ma **VILLE** 