



Version web

Ville de Lesparre-Médoc

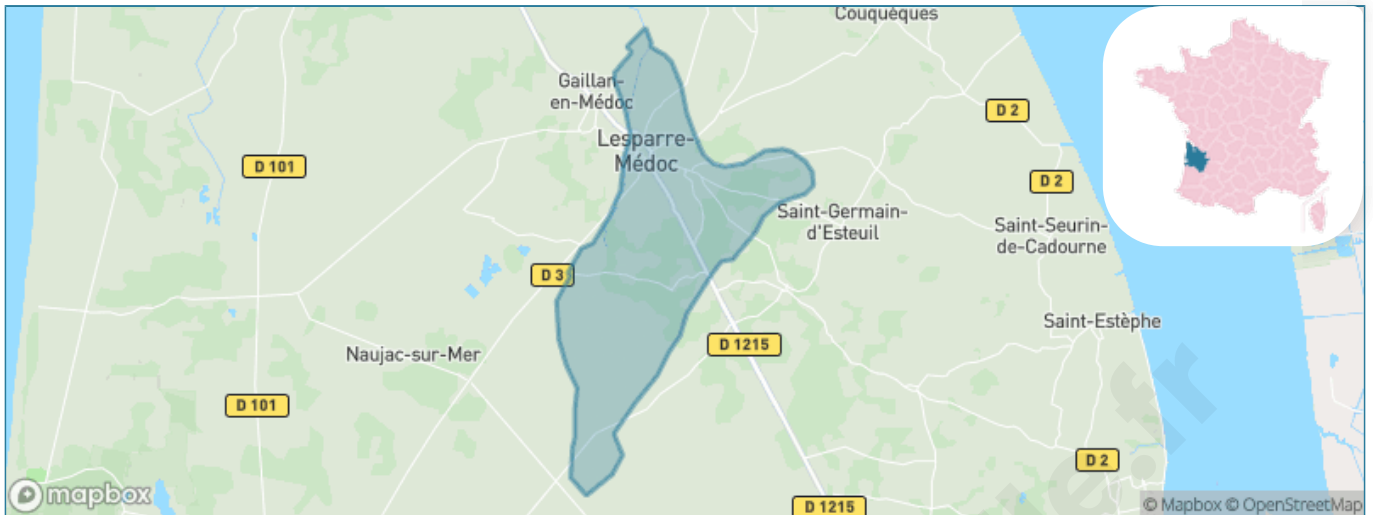
Présenté par

BIEN dans
ma **VILLE** 

Sommaire

Situation géographique	3
Statistiques sur la population	4
Evolution du nombre d'habitants	4
Tranche d'âge	5
0-14 ans	5
15-29 ans	5
30-44 ans	5
45-59 ans	5
60-74 ans	5
75-89 ans	5
90 ans et +	5
Activité professionnelle	5
Agriculteurs	5
Artisans, Commerçants	5
Cadres et sup.	5
Professions intermédiaires	5
Employé	5
Ouvrier	5
Retraité	5
Autres	5
Niveau de diplôme	6
Sans diplôme ou CEP	6
Brevet, BEPC, DNB	6
CAP-BEP ou équivalent	6
BAC ou équivalent	6
BAC+2	6
BAC+3 ou +4	6
BAC+5 ou plus	6
Composition des ménages	6
Couple sans enfant	6
Couple avec enfant(s)	6
Famille monoparentale	6
Colocation / Autre	6
Personnes seules	6
Profil électoraux	7
Premier tour	7
Sécurité	8
Evolution du nombre d'infractions	8
Pour comparer	9
Services à la population	10
Commerce	10
Éducation	10
Villes autour de Lesparre-Médoc	11
Avis sur la ville de Lesparre-Médoc	12
Moyenne par critère	12
Villes autour de Lesparre-Médoc	12
Répartition des avis par note	12
Répartition des avis par note	12

Situation géographique



i Informations clés

- **Région** : Nouvelle-Aquitaine
- **Département** : Gironde
- **Code postal** : 33340
- **Superficie** : 37 km²



Statistiques sur la population



Nombre d'habitants

5 872



Age moyen

46 ans



Pop active

38.7%



Taux chômage

12%



Pop densité

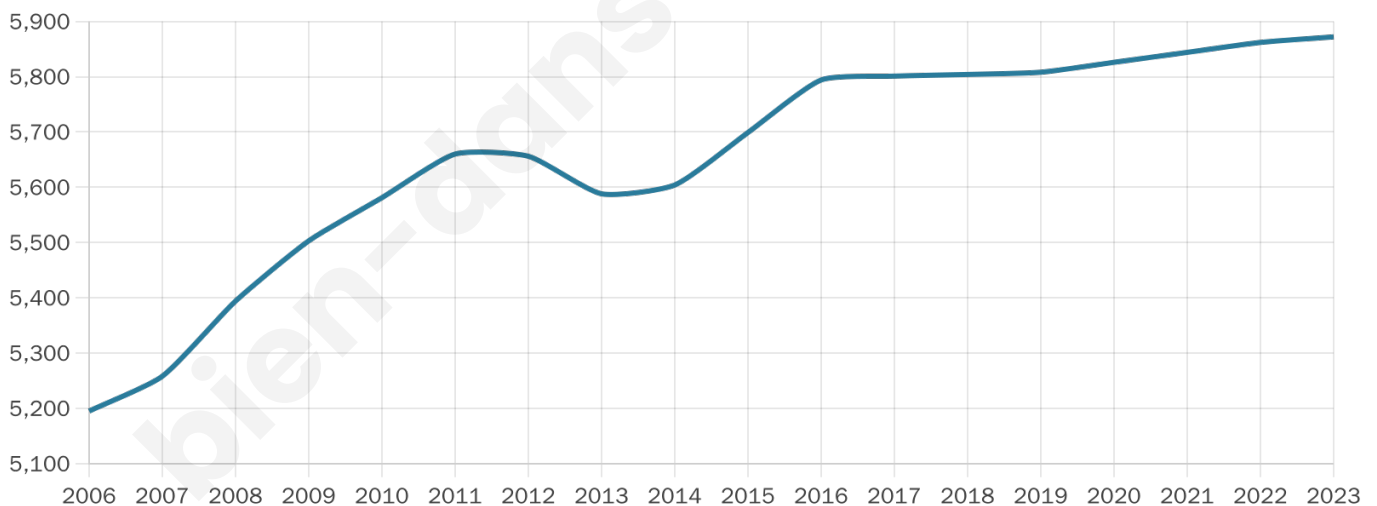
159 h/km²



Revenu moyen

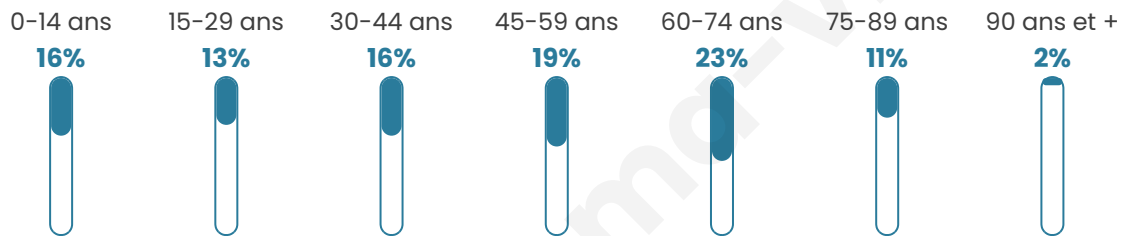
19 470 €/an

Evolution du nombre d'habitants

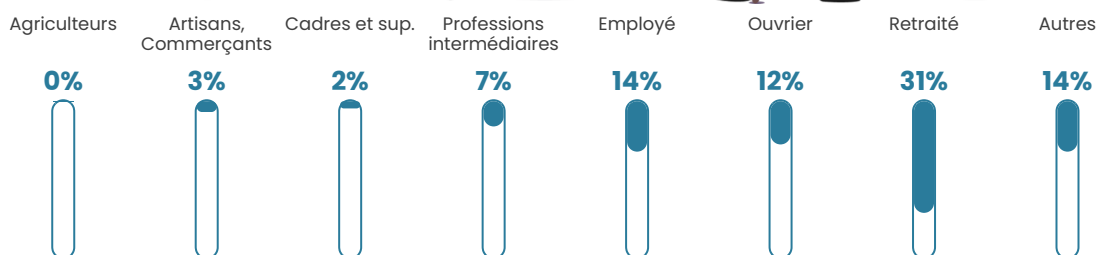


Sources : Institut national de la statistique et des études économiques (insee) selon Les dernières parutions officielles de 2024 portant sur les années 2020, 2021 et 2022.


Tranche d'âge



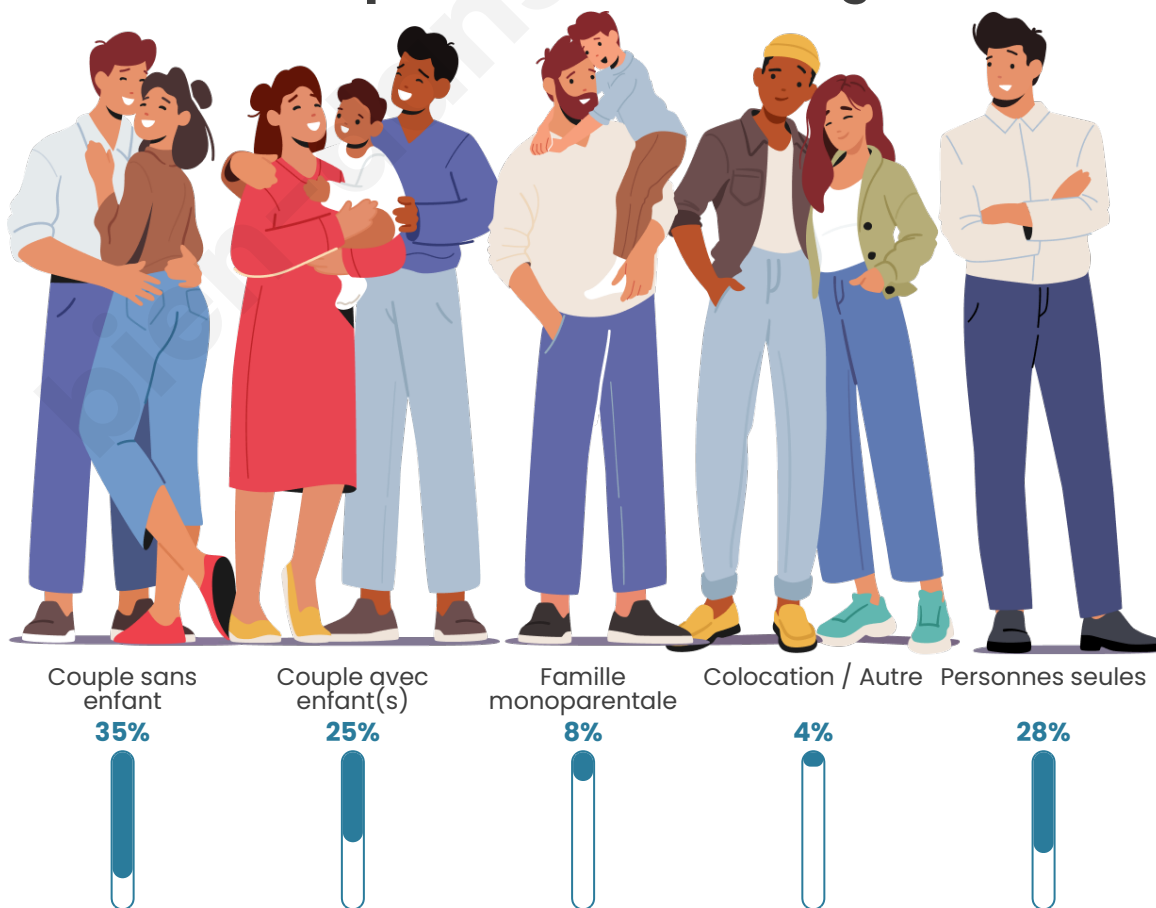
Activité professionnelle



Niveau de diplôme



Composition des ménages



Profils électoraux

Premier tour

	Marine LE PEN	36.19 %
	Emmanuel MACRON	20.39 %
	Jean-Luc MÉLENCHON	17.46 %
	Éric ZEMMOUR	8.33 %
	Jean LASSALLE	5.01 %
	Valérie PÉCRESSÉ	3.39 %
	Fabien ROUSSEL	2.28 %
	Yannick JADOT	2.18 %
	Nicolas DUPONT-AIGNAN	1.83 %
	Anne HIDALGO	1.42 %
	Philippe POUTOU	1.00 %
	Nathalie ARTHAUD	0.52 %



4 174 inscrits

Participation : 70.53%

Votes blancs : 0.99%

Votes nuls : 0.75%

Second tour

	Emmanuel MACRON	40,08 %
	Marine LE PEN	59,92 %

4 174 inscrits

Participation : 69.36%

Votes blancs : 5.35%

Votes nuls : 2.52%

Sécurité



Agressions physiques / sexuelles

109



Cambriolages

30



Vols / dégradations

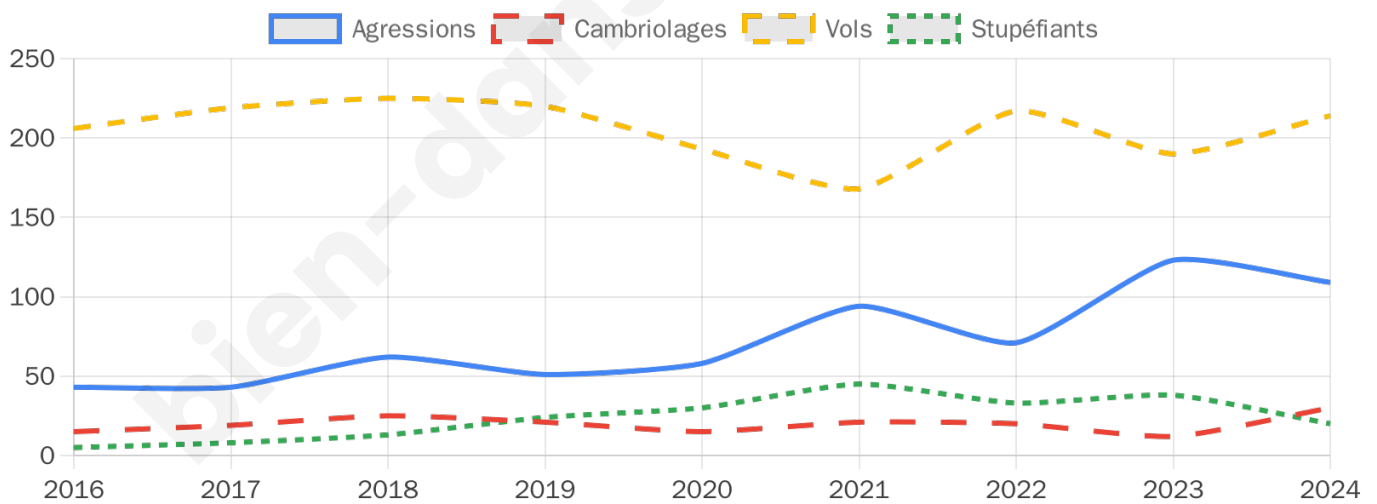
214



Stupéfiants

20

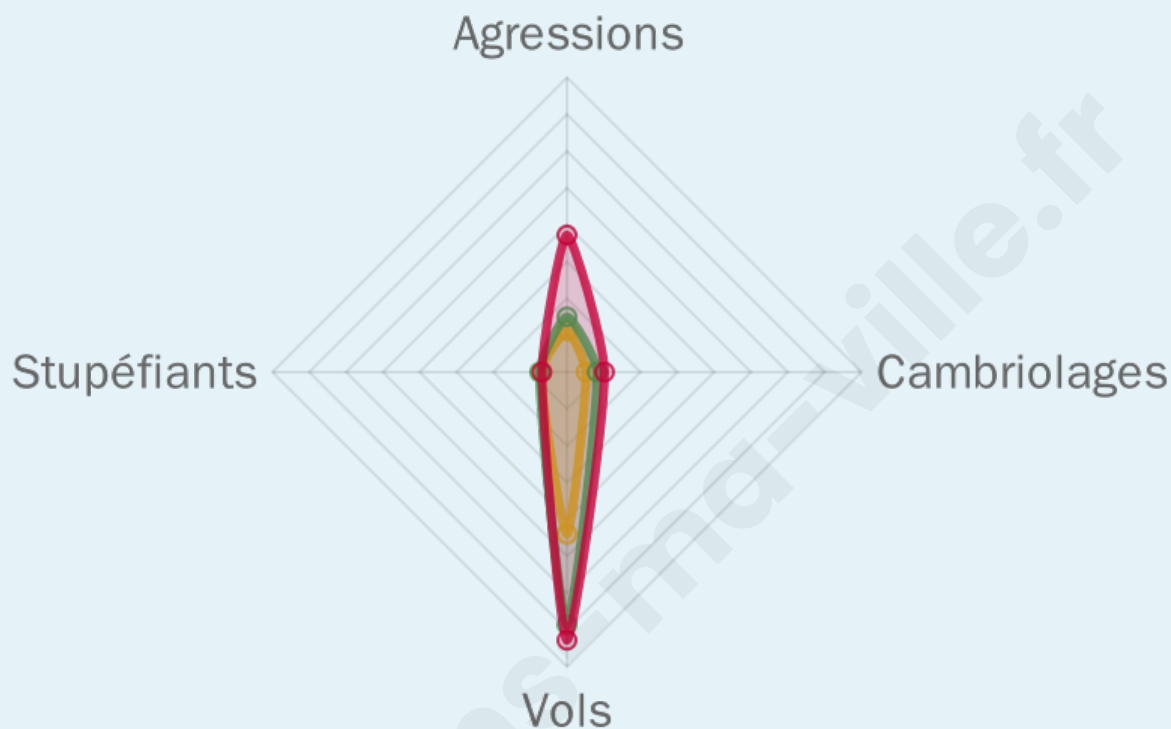
Evolution du nombre d'infractions



Pour comparer

(en proportion du nombre d'habitants)

Ville Département Région



Sources : Bases statistiques communale, départementale et régionale de la délinquance enregistrée par la police et la gendarmerie nationales selon les dernières parutions officielles de 2025 portant sur l'année 2024 ([data.gouv](https://data.gouv.fr)).

Agresions physiques / sexuelles : Violences sexuelles, coups et blessures volontaires intrafamiliaux, coups et blessures volontaires, autres coups, blessures volontaires et vols violents sans arme.

Cambriolages : Cambriolages de logements.

Vols : Vols avec armes, vols d'accessoires sur véhicules, vols dans les véhicules, vols de véhicules, vols sans violence contre des personnes, destructions, dégradations volontaires et escroqueries.

Stupéfiants : Trafic de stupéfiants dont (AFD) et usage de stupéfiants.

Services à la population



Commerce

Hypermarché	2
Supermarché	2
Superette	5
Boulangerie	1
Boucherie	3
Restaurant	14
Garage	23
Station-service	4
Banque	9
La poste	5
Coiffeur	11
Tabac	1
Bars / discothèque	2
Bibliothèque	X <u>Hourtin</u> 16km
Cinéma	1
Vétérinaire	1



Santé

Pharmacie	4
Hôpital	X <u>Blaye</u> 28km
Laboratoire d'analyses médicales	1
Etablissement pour handicapé	1
EHPA	2
Médecin	5
Dentiste	8
Chirurgien	2
Dermatologue	X <u>Braud-et-Saint-Louis</u> 25km
Anesthésiste	X <u>Saint-Georges-de-Didonne</u> 34km
Gastro-entérologue	1
Gynécologue	X <u>Vendays-Montalivet</u> 12km
Cancérologue	X <u>Bordeaux</u> 56km
Neurologue	X <u>Saint-Georges-de-Didonne</u> 35km
Ophthalmologue	2
ORL	X <u>Braud-et-Saint-Louis</u> 25km
Cardiologue	1
Pédiatre	X <u>Saint-Georges-de-Didonne</u> 34km
Pneumologue	1
Psychologue	X <u>Castelnau-de-Médoc</u> 32km
Radiologue	3
Rhumatologue	1
Sage-femme	1



Éducation

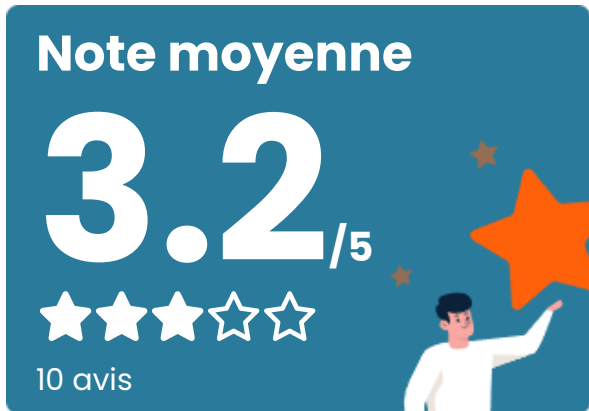
Crèche	3
Ecole maternelle Public	2
Ecole maternelle Privé	X <u>Bordeaux</u> 57km
Ecole primaire Public	2
Ecole primaire Privé	1
Collège Public	1
Collège Privé	1
Lycée Public	X <u>Pauillac</u> 19km
Lycée Privé	X <u>Pauillac</u> 18km

Sources : Base Sirene des entreprises et de leurs établissements selon les dernières parutions officielles de 2025 portant sur l'année 2024 ([data.gouv](#)). Liste, localisation et tarifs des professionnels de santé selon les dernières parutions officielles de 2025 portant sur l'année 2024 ([opendatasoft](#)) et FINISS Extraction du Fichier des établissements selon les dernières parutions officielles de 2025 portant sur l'année 2024 ([data.gouv](#)). Adresse et géolocalisation des établissements d'enseignement du premier et second degrés selon les dernières parutions officielles de 2025 portant sur l'année 2024 ([data.education.gouv](#))

Villes autour de Lesparre-Médoc

Ville	Habitants	Superficie	Pop densité	Pop active	Taux chômage	Revenu moyen	Prix immobilier
Gaillan-en-Médoc (17 avis)	2 385	42 km ²	57 h/km ²	40.1%	6%	21 910 €/an	1 675 €/m ²
Civrac-en-Médoc	634	18 km ²	35 h/km ²	43.4%	4.3%	20 980 €/an	1 956 €/m ²
Blaignan-Prignac	450	14 km ²	32 h/km ²	49.3%	6.7%	22 490 €/an	1 790 €/m ²
Saint-Germain-d'Esteuil	1 365	44 km ²	31 h/km ²	44%	5.3%	21 580 €/an	1 664 €/m ²
Bégadan	893	22 km ²	41 h/km ²	48.9%	6.2%	20 840 €/an	1 592 €/m ²
Ordonnac	476	10 km ²	48 h/km ²	44.5%	6.9%	19 950 €/an	1 155 €/m ²
Queyrac (3 avis)	1 352	30 km ²	45 h/km ²	43.3%	6.1%	21 380 €/an	1 633 €/m ²
Couquèques	270	6 km ²	45 h/km ²	46.3%	6.7%	21 170 €/an	1 821 €/m ²
Saint-Yzans-de-Médoc	349	11 km ²	32 h/km ²	43.8%	4%	19 900 €/an	1 177 €/m ²
Vertheuil	1 339	21 km ²	64 h/km ²	44.4%	4.6%	22 650 €/an	1 478 €/m ²
Saint-Christoly-Médoc	297	7 km ²	42 h/km ²	42.8%	6.1%	20 880 €/an	1 663 €/m ²
Naujac-sur-Mer (1 avis)	1 107	98 km ²	11 h/km ²	44.4%	6.8%	22 120 €/an	2 380 €/m ²
Valeyrac	552	13 km ²	42 h/km ²	42.6%	6.3%	20 450 €/an	1 686 €/m ²
Vendays-Montalivet (3 avis)	2 838	101 km ²	28 h/km ²	35.3%	5.3%	21 840 €/an	2 403 €/m ²
Saint-Seurin-de-Cadourne	705	15 km ²	47 h/km ²	44.7%	8.4%	21 020 €/an	1 108 €/m ²

Avis sur la ville de Lesparre-Médoc



Moyenne par critère



Villes autour de Lesparre-Médoc

Ville	Note globale	Sécurité	Éducation	Sport Loisir	Environnement	Vie pratique
Gaillan-en-Médoc (17 avis)	2.1	2.0	2.3	2.4	1.7	2.1
Civrac-en-Médoc	-	-	-	-	-	-
Blaignan-Prignac	-	-	-	-	-	-
Saint-Germain-d'Esteuil	-	-	-	-	-	-
Bégadan	-	-	-	-	-	-
Ordonnac	-	-	-	-	-	-
Queyrac (3 avis)	2.8	3.0	2.7	2.0	3.7	2.7
Couquèques	-	-	-	-	-	-
Saint-Yzans-de-Médoc	-	-	-	-	-	-
Vertheuil	-	-	-	-	-	-
Saint-Christoly-Médoc	-	-	-	-	-	-
Naujac-sur-Mer (1 avis)	2.6	4.0	3.0	0.0	4.0	2.0
Valeyrac	-	-	-	-	-	-
Vendays-Montalivet (3 avis)	2.9	3.0	2.0	3.3	3.3	2.7
Saint-Seurin-de-Cadourne	-	-	-	-	-	-



Vous aimez votre ville ? Notez-la !

Et faites-nous part de vos remarques constructives



Avec

BIEN dans ma **VILLE** 