



Version web

# Ville de Harfleur

Présenté par

**BIEN** dans  
ma **VILLE** 

# Sommaire

|   |    |
|---|----|
| Situation géographique .....            | 3  |
| Statistiques sur la population .....    | 4  |
| Evolution du nombre d'habitants .....   | 4  |
| Tranche d'âge .....                     | 5  |
| 0-14 ans .....                          | 5  |
| 15-29 ans .....                         | 5  |
| 30-44 ans .....                         | 5  |
| 45-59 ans .....                         | 5  |
| 60-74 ans .....                         | 5  |
| 75-89 ans .....                         | 5  |
| 90 ans et + .....                       | 5  |
| Activité professionnelle .....          | 5  |
| Agriculteurs .....                      | 5  |
| Artisans, Commerçants .....             | 5  |
| Cadres et sup. ....                     | 5  |
| Professions intermédiaires .....        | 5  |
| Employé .....                           | 5  |
| Ouvrier .....                           | 5  |
| Retraité .....                          | 5  |
| Autres .....                            | 5  |
| Niveau de diplôme .....                 | 6  |
| Sans diplôme ou CEP .....               | 6  |
| Brevet, BEPC, DNB .....                 | 6  |
| CAP-BEP ou équivalent .....             | 6  |
| BAC ou équivalent .....                 | 6  |
| BAC+2 .....                             | 6  |
| BAC+3 ou +4 .....                       | 6  |
| BAC+5 ou plus .....                     | 6  |
| Composition des ménages .....           | 6  |
| Couple sans enfant .....                | 6  |
| Couple avec enfant(s) .....             | 6  |
| Famille monoparentale .....             | 6  |
| Colocation / Autre .....                | 6  |
| Personnes seules .....                  | 6  |
| Profil électoraux .....                 | 7  |
| Premier tour .....                      | 7  |
| Sécurité .....                          | 8  |
| Evolution du nombre d'infractions ..... | 8  |
| Pour comparer .....                     | 9  |
| Services à la population .....          | 10 |
| Commerce .....                          | 10 |
| Éducation .....                         | 10 |
| Villes autour de Harfleur .....         | 11 |
| Avis sur la ville de Harfleur .....     | 12 |
| Moyenne par critère .....               | 12 |
| Villes autour de Harfleur .....         | 12 |
| Répartition des avis par note .....     | 12 |
| Répartition des avis par note .....     | 12 |

# Situation géographique



## i Informations clés

- **Région** : Normandie
- **Département** : Seine-Maritime
- **Code postal** : 76700
- **Superficie** : 4 km<sup>2</sup>



# Statistiques sur la population



Nombre d'habitants

**8 289**



Age moyen

**39 ans**



Pop active

**46.2%**



Taux chômage

**10.2%**



Pop densité

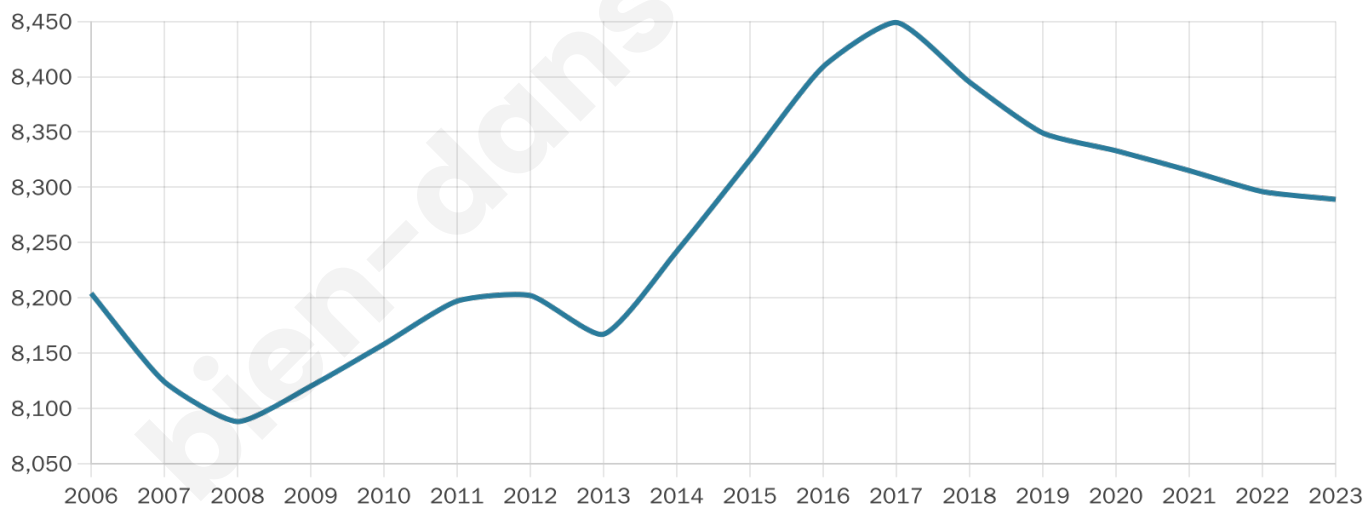
**2 072 h/km<sup>2</sup>**



Revenu moyen

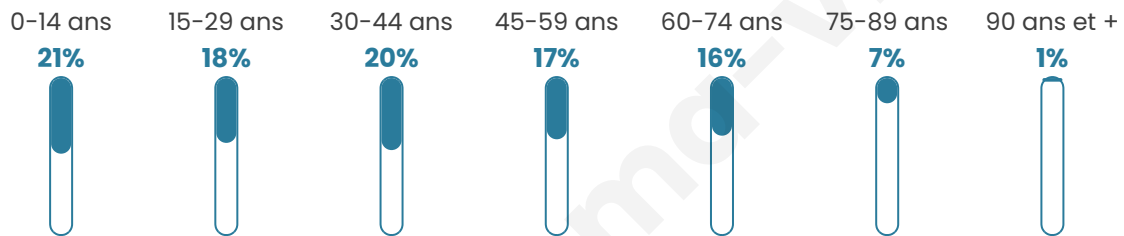
**20 130 €/an**

## Evolution du nombre d'habitants

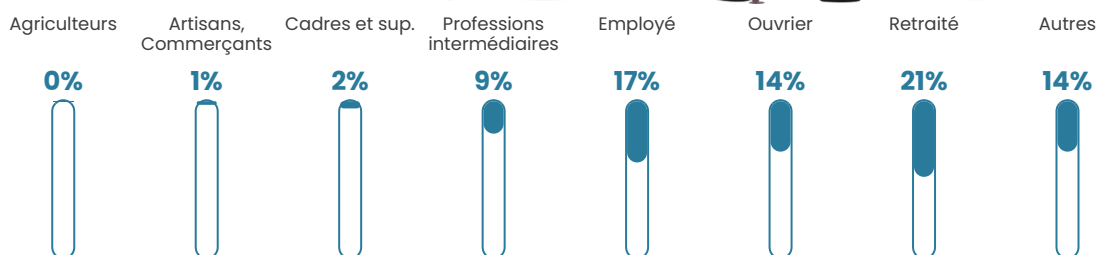


Sources : Institut national de la statistique et des études économiques (insee) selon Les dernières parutions officielles de 2024 portant sur les années 2020, 2021 et 2022.


## Tranche d'âge




## Activité professionnelle



## Niveau de diplôme



## Composition des ménages



# Profils électoraux

## Premier tour

|   |                       |         |
|---|-----------------------|---------|
|    | Marine LE PEN         | 35.18 % |
|    | Jean-Luc MÉLENCHON    | 21.92 % |
|    | Emmanuel MACRON       | 19.96 % |
|    | Fabien ROUSSEL        | 6.79 %  |
|    | Éric ZEMMOUR          | 4.43 %  |
|   | Yannick JADOT         | 2.84 %  |
|  | Jean LASSALLE         | 2.33 %  |
|  | Valérie PÉCRESSE      | 2.07 %  |
|  | Nicolas DUPONT-AIGNAN | 1.39 %  |
|  | Anne HIDALGO          | 1.31 %  |
|  | Philippe POUTOU       | 1.08 %  |
|  | Nathalie ARTHAUD      | 0.71 %  |



### 5 119 inscrits

Participation : 70.44%

Votes blancs : 1.94%

Votes nuls : 0.39%

## Second tour

|   |                 |         |
|---|-----------------|---------|
|  | Emmanuel MACRON | 44,28 % |
|  | Marine LE PEN   | 55,72 % |

### 5 123 inscrits

Participation : 69.96%

Votes blancs : 8.23%

Votes nuls : 2.29%

# Sécurité



Agressions physiques / sexuelles

**105**



Cambriolages

**16**



Vols / dégradations

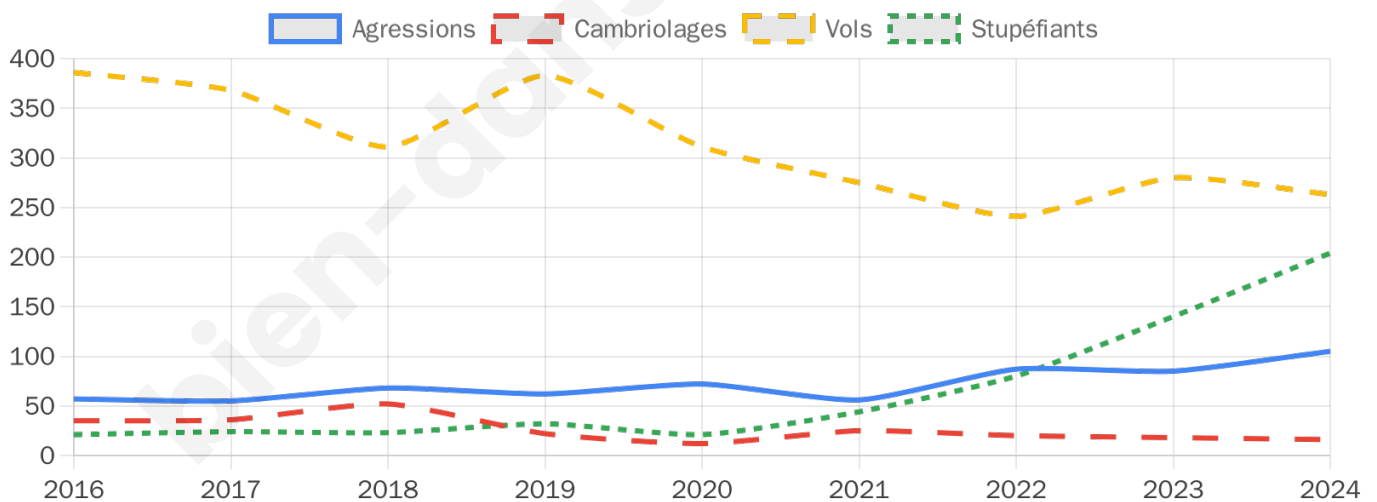
**263**



Stupéfiants

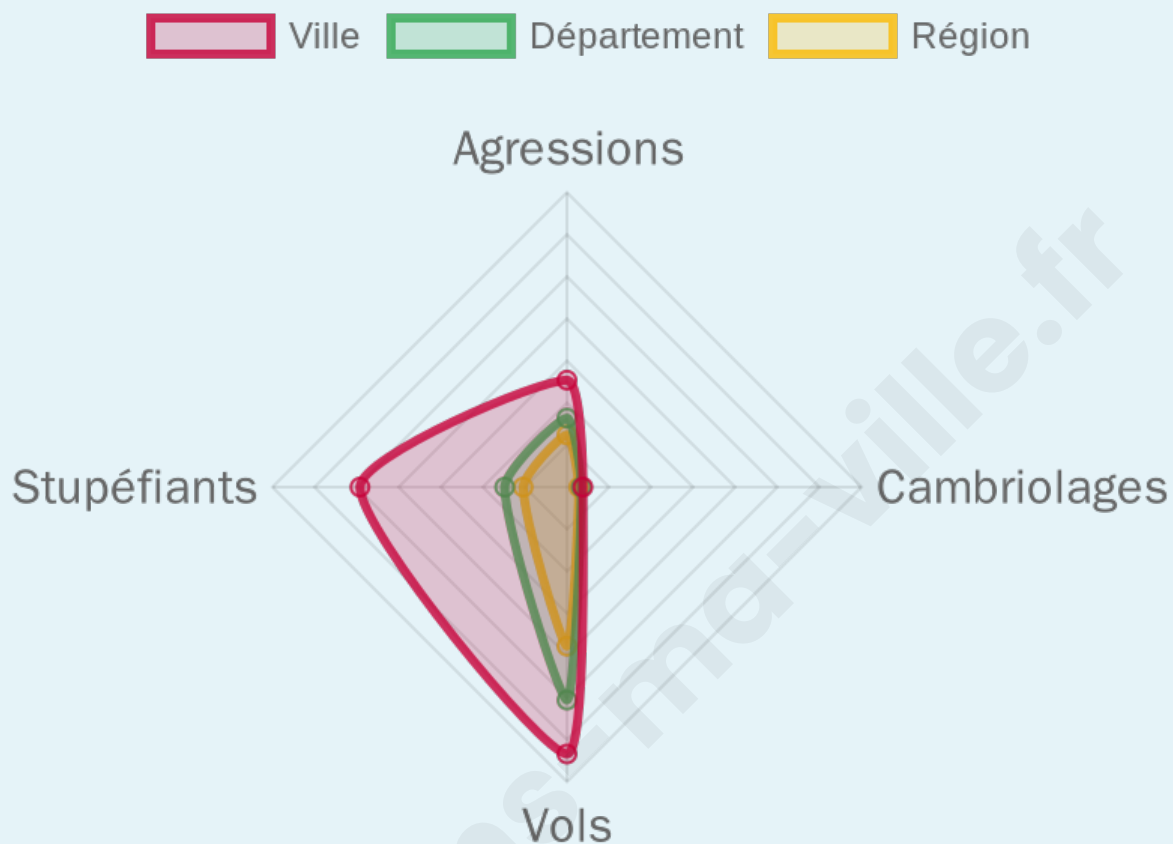
**204**

## Evolution du nombre d'infractions



## Pour comparer

(en proportion du nombre d'habitants)



Sources : Bases statistiques communale, départementale et régionale de la délinquance enregistrée par la police et la gendarmerie nationales selon les dernières parutions officielles de 2025 portant sur l'année 2024 ([data.gouv](https://data.gouv.fr)).

Agressions physiques / sexuelles : Violences sexuelles, coups et blessures volontaires intrafamiliaux, coups et blessures volontaires, autres coups, blessures volontaires et vols violents sans arme.

Cambriolages : Cambriolages de logements.

Vols : Vols avec armes, vols d'accessoires sur véhicules, vols dans les véhicules, vols de véhicules, vols sans violence contre des personnes, destructions, dégradations volontaires et escroqueries.

Stupéfiants : Trafic de stupéfiants dont (AFD) et usage de stupéfiants.

# Services à la population



## Commerce

|                    |                                      |
|--------------------|--------------------------------------|
| Hypermarché        | X <u>Gonfreville-l'Orcher</u><br>2km |
| Supermarché        | 2                                    |
| Superette          | 7                                    |
| Boulangerie        | 4                                    |
| Boucherie          | 2                                    |
| Restaurant         | 3                                    |
| Garage             | 3                                    |
| Station-service    | 1                                    |
| Banque             | 5                                    |
| La poste           | 13                                   |
| Coiffeur           | 11                                   |
| Tabac              | X <u>Gonfreville-l'Orcher</u><br>2km |
| Bars / discothèque | 2                                    |
| Bibliothèque       | X <u>Le Havre</u> 2km                |
| Cinéma             | X <u>Montivilliers</u> 4km           |
| Vétérinaire        | X <u>Gonfreville-l'Orcher</u><br>2km |



## Santé

|                                  |                            |
|----------------------------------|----------------------------|
| Pharmacie                        | 3                          |
| Hôpital                          | X <u>Montivilliers</u> 3km |
| Laboratoire d'analyses médicales | 2                          |
| Etablissement pour handicapé     | 2                          |
| EHPA                             | 1                          |
| Médecin                          | 4                          |
| Dentiste                         | 2                          |
| Chirurgien                       | X <u>Montivilliers</u> 3km |
| Dermatologue                     | X <u>Le Havre</u> 5km      |
| Anesthésiste                     | X <u>Le Havre</u> 4km      |
| Gastro-entérologue               | X <u>Le Havre</u> 4km      |
| Gynécologue                      | X <u>Le Havre</u> 4km      |
| Cancérologue                     | X <u>Le Havre</u> 5km      |
| Neurologue                       | X <u>Le Havre</u> 8km      |
| Ophthalmologue                   | 1                          |
| ORL                              | X <u>Le Havre</u> 4km      |
| Cardiologue                      | X <u>Montivilliers</u> 3km |
| Pédiatre                         | X <u>Le Havre</u> 5km      |
| Pneumologue                      | X <u>Le Havre</u> 4km      |
| Psychologue                      | X <u>Le Havre</u> 2km      |
| Radiologue                       | X <u>Le Havre</u> 5km      |
| Rhumatologue                     | X <u>Gainneville</u> 5km   |
| Sage-femme                       | X <u>Le Havre</u> 2km      |



## Éducation

|                         |                       |
|-------------------------|-----------------------|
| Crèche                  | 5                     |
| Ecole maternelle Public | 3                     |
| Ecole maternelle Privé  | X <u>Le Havre</u> 7km |
| Ecole primaire Public   | 3                     |
| Ecole primaire Privé    | X <u>Le Havre</u> 4km |
| Collège Public          | 1                     |
| Collège Privé           | X <u>Le Havre</u> 5km |
| Lycée Public            | X <u>Le Havre</u> 3km |
| Lycée Privé             | X <u>Le Havre</u> 4km |

Sources : Base Sirene des entreprises et de leurs établissements selon les dernières parutions officielles de 2025 portant sur l'année 2024 ([data.gouv](https://data.gouv.fr)). Liste, localisation et tarifs des professionnels de santé selon les dernières parutions officielles de 2025 portant sur l'année 2024 ([opendatasoft](https://opendatasoft.com)) et FINISS Extraction du Fichier des établissements selon les dernières parutions officielles de 2025 portant sur l'année 2024 ([data.gouv](https://data.gouv.fr)). Adresse et géolocalisation des établissements d'enseignement du premier et second degrés selon les dernières parutions officielles de 2025 portant sur l'année 2024 ([data.education.gouv](https://data.education.gouv.fr))

## Villes autour de Harfleur

| Ville                           | Habitants | Superficie         | Pop densité             | Pop active | Taux chômage | Revenu moyen | Prix immobilier        |
|---------------------------------|-----------|--------------------|-------------------------|------------|--------------|--------------|------------------------|
| Gonfreville-l'Orcher (4 avis)   | 8 916     | 25 km <sup>2</sup> | 357 h/km <sup>2</sup>   | 44.6%      | 7.3%         | 20 470 €/an  | 2 054 €/m <sup>2</sup> |
| Gainneville (3 avis)            | 2 548     | 4 km <sup>2</sup>  | 637 h/km <sup>2</sup>   | 44.9%      | 2.8%         | 26 040 €/an  | 2 045 €/m <sup>2</sup> |
| Saint-Martin-du-Manoir (2 avis) | 1 555     | 5 km <sup>2</sup>  | 311 h/km <sup>2</sup>   | 42.2%      | 2.7%         | 29 720 €/an  | 2 187 €/m <sup>2</sup> |
| Le Havre (100 avis)             | 166 687   | 47 km <sup>2</sup> | 3 547 h/km <sup>2</sup> | 43.1%      | 8.6%         | 20 180 €/an  | 1 961 €/m <sup>2</sup> |
| Rogerville                      | 1 734     | 9 km <sup>2</sup>  | 193 h/km <sup>2</sup>   | 43.5%      | 3.2%         | 26 270 €/an  | 2 343 €/m <sup>2</sup> |
| Fontaine-la-Mallet              | 2 725     | 6 km <sup>2</sup>  | 454 h/km <sup>2</sup>   | 38.8%      | 3.2%         | 30 880 €/an  | 2 761 €/m <sup>2</sup> |
| Saint-Laurent-de-Brèvedent      | 1 496     | 7 km <sup>2</sup>  | 214 h/km <sup>2</sup>   | 47.7%      | 2.5%         | 27 790 €/an  | 2 716 €/m <sup>2</sup> |
| Montivilliers (10 avis)         | 15 478    | 19 km <sup>2</sup> | 815 h/km <sup>2</sup>   | 44.1%      | 5.1%         | 23 820 €/an  | 2 134 €/m <sup>2</sup> |
| Fontenay                        | 1 766     | 5 km <sup>2</sup>  | 353 h/km <sup>2</sup>   | 45.2%      | 2.5%         | 27 130 €/an  | 2 322 €/m <sup>2</sup> |
| Siouville-Hague                 | 931       | 6 km <sup>2</sup>  | 155 h/km <sup>2</sup>   | 50.8%      | 3.7%         | 25 990 €/an  | 1 848 €/m <sup>2</sup> |
| Oudalle                         | 520       | 9 km <sup>2</sup>  | 58 h/km <sup>2</sup>    | 46.2%      | 1.2%         | 27 890 €/an  | 1 734 €/m <sup>2</sup> |
| Épouville (2 avis)              | 2 601     | 5 km <sup>2</sup>  | 520 h/km <sup>2</sup>   | 44.3%      | 3.2%         | 25 290 €/an  | 2 305 €/m <sup>2</sup> |
| Octeville-sur-Mer (4 avis)      | 6 172     | 20 km <sup>2</sup> | 309 h/km <sup>2</sup>   | 46.1%      | 3.5%         | 29 440 €/an  | 2 559 €/m <sup>2</sup> |
| Sainneville (1 avis)            | 891       | 7 km <sup>2</sup>  | 127 h/km <sup>2</sup>   | 44.7%      | 2.2%         | 27 440 €/an  | 2 643 €/m <sup>2</sup> |
| Manéglise (1 avis)              | 1 292     | 8 km <sup>2</sup>  | 162 h/km <sup>2</sup>   | 47.7%      | 3.1%         | 28 030 €/an  | 2 330 €/m <sup>2</sup> |

# Avis sur la ville de Harfleur



## Moyenne par critère



## Villes autour de Harfleur

| Ville                           | Note globale | Sécurité   | Éducation  | Sport Loisir | Environnement | Vie pratique |
|---------------------------------|--------------|------------|------------|--------------|---------------|--------------|
| Gonfreville-l'Orcher (4 avis)   | <b>4.1</b>   | <b>4.0</b> | 3.8        | <b>4.3</b>   | 3.8           | <b>4.5</b>   |
| Gainneville (3 avis)            | 2.9          | 3.7        | 3.0        | 2.3          | 3.0           | 2.7          |
| Saint-Martin-du-Manoir (2 avis) | 2.8          | 2.5        | 3.0        | 3.0          | 2.0           | 3.5          |
| Le Havre (100 avis)             | 3.3          | 3.0        | 3.4        | 3.6          | 3.1           | 3.5          |
| Rogerville                      | -            | -          | -          | -            | -             | -            |
| Fontaine-la-Mallet              | -            | -          | -          | -            | -             | -            |
| Saint-Laurent-de-Brèvedent      | -            | -          | -          | -            | -             | -            |
| Montivilliers (10 avis)         | 3.1          | 3.4        | 3.0        | 3.1          | 3.0           | 3.2          |
| Fontenay                        | -            | -          | -          | -            | -             | -            |
| Siouville-Hague                 | -            | -          | -          | -            | -             | -            |
| Oudalle                         | -            | -          | -          | -            | -             | -            |
| Épouville (2 avis)              | <b>4.6</b>   | <b>5.0</b> | <b>4.5</b> | <b>4.0</b>   | <b>5.0</b>    | <b>4.5</b>   |
| Octeville-sur-Mer (4 avis)      | <b>4.3</b>   | <b>4.5</b> | <b>4.5</b> | <b>4.3</b>   | <b>4.5</b>    | 3.8          |
| Sainneville (1 avis)            | 2.8          | <b>4.0</b> | 3.0        | <b>1.0</b>   | <b>4.0</b>    | 2.0          |
| Manéglise (1 avis)              | <b>5.0</b>   | <b>5.0</b> | <b>5.0</b> | <b>5.0</b>   | <b>5.0</b>    | <b>5.0</b>   |



# **Vous aimez votre ville ? Notez-la !**

Et faites-nous part de vos remarques constructives



Avec

**BIEN** dans ma **VILLE** 