



Version web

# Ville de Gournay-sur-Marne

Présenté par

**BIEN** dans ma **VILLE** 

# Sommaire

Situation géographique .....	3
Statistiques sur la population .....	4
Evolution du nombre d'habitants .....	4
Tranche d'âge .....	5
0-14 ans .....	5
15-29 ans .....	5
30-44 ans .....	5
45-59 ans .....	5
60-74 ans .....	5
75-89 ans .....	5
90 ans et + .....	5
Activité professionnelle .....	5
Agriculteurs .....	5
Artisans, Commerçants .....	5
Cadres et sup. ....	5
Professions intermédiaires .....	5
Employé .....	5
Ouvrier .....	5
Retraité .....	5
Autres .....	5
Niveau de diplôme .....	6
Sans diplôme ou CEP .....	6
Brevet, BEPC, DNB .....	6
CAP-BEP ou équivalent .....	6
BAC ou équivalent .....	6
BAC+2 .....	6
BAC+3 ou +4 .....	6
BAC+5 ou plus .....	6
Composition des ménages .....	6
Couple sans enfant .....	6
Couple avec enfant(s) .....	6
Famille monoparentale .....	6
Colocation / Autre .....	6
Personnes seules .....	6
Profils électoraux .....	7
Premier tour .....	7
Sécurité .....	8
Evolution du nombre d'infractions .....	8
Pour comparer .....	9
Services à la population .....	10
Commerce .....	10
Éducation .....	10
Villes autour de Gournay-sur-Marne .....	11
Avis sur la ville de Gournay-sur-Marne .....	12
Moyenne par critère .....	12
Villes autour de Gournay-sur-Marne .....	12
Répartition des avis par note .....	12
Répartition des avis par note .....	12

# Situation géographique



## i Informations clés

- **Région** : Île-de-France
- **Département** : Seine-Saint-Denis
- **Métropole** : Métropole du Grand Paris
- **Code postal** : 93460
- **Superficie** : 1 km<sup>2</sup>



# Statistiques sur la population



Nombre d'habitants

**7 320**



Age moyen

**40 ans**



Pop active

**46.6%**



Taux chômage

**5.7%**



Pop densité

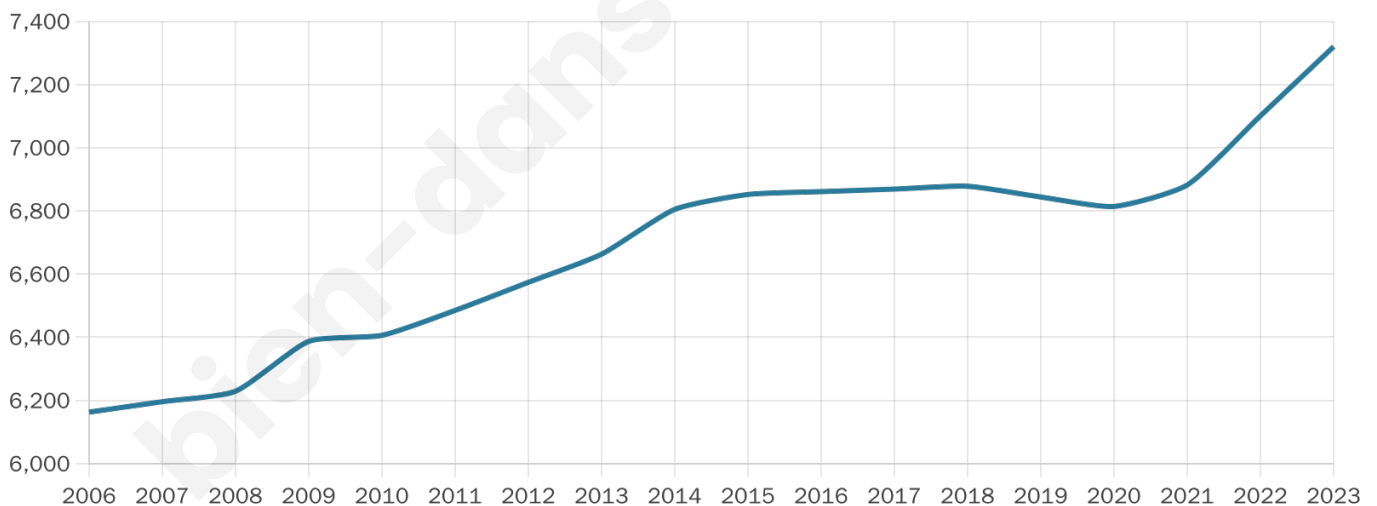
**7 320 h/km<sup>2</sup>**



Revenu moyen

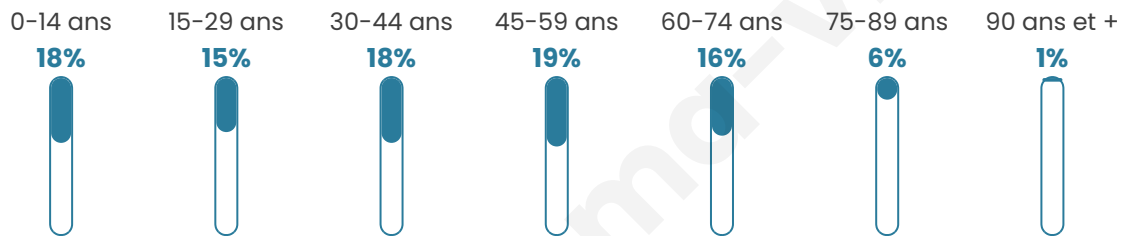
**29 930 €/an**

## Evolution du nombre d'habitants

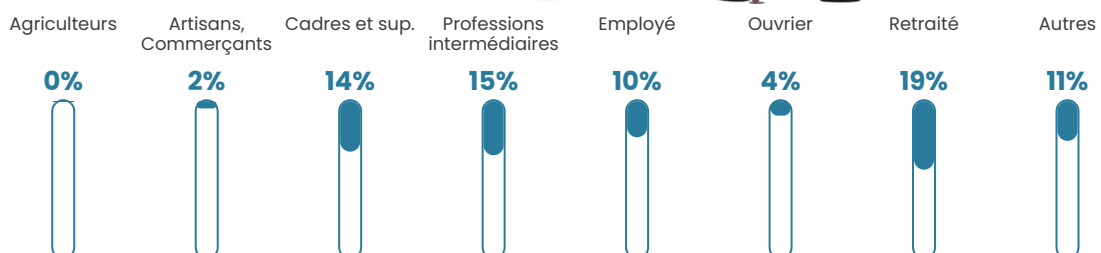


Sources : Institut national de la statistique et des études économiques (insee) selon Les dernières parutions officielles de 2024 portant sur les années 2020, 2021 et 2022.


## Tranche d'âge




## Activité professionnelle



## Niveau de diplôme











## Composition des ménages



# Profils électoraux

## Premier tour

	Emmanuel MACRON	32.83 %
	Jean-Luc MÉLENCHON	20.22 %
	Marine LE PEN	15.89 %
	Éric ZEMMOUR	9.21 %
	Valérie PÉCRESSÉ	7.59 %
	Yannick JADOT	5.76 %
	Fabien ROUSSEL	2.27 %
	Jean LASSALLE	2.14 %
	Nicolas DUPONT- AIGNAN	1.95 %
	Anne HIDALGO	0.93 %
	Philippe POUTOU	0.79 %
	Nathalie ARTHAUD	0.41 %



### 4 742 inscrits

Participation : 78.36%

Votes blancs : 1.26%

Votes nuls : 0.54%

## Second tour

	Emmanuel MACRON	68,74 %
	Marine LE PEN	31,26 %

### 4 728 inscrits

Participation : 74.22%

Votes blancs : 5.9%

Votes nuls : 1.57%

# Sécurité



Agressions physiques / sexuelles

**44**



Cambriolages

**34**



Vols / dégradations

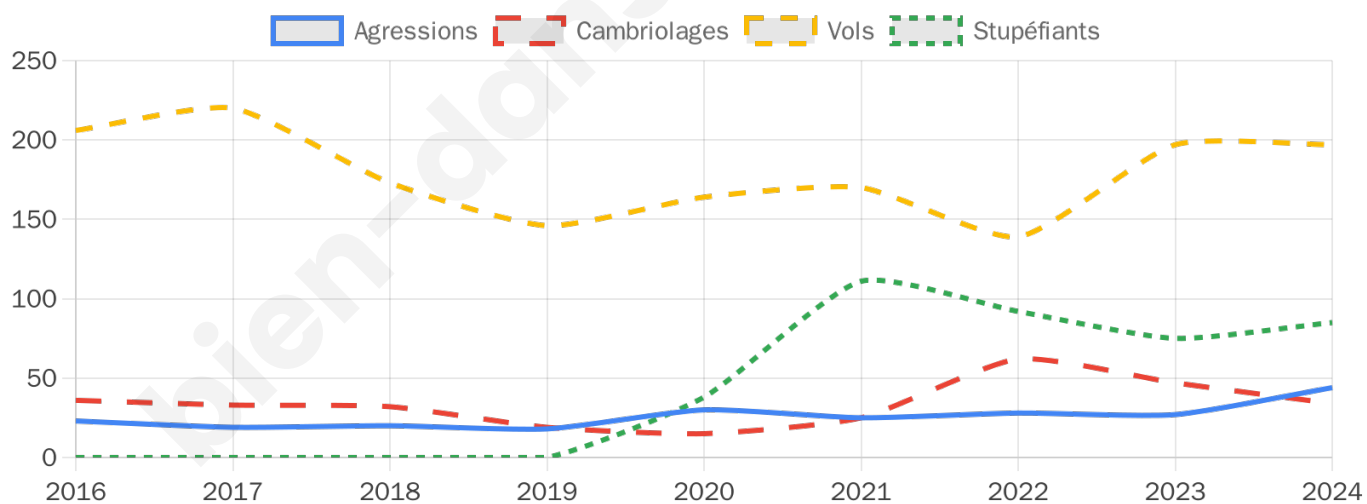
**197**



Stupéfiants

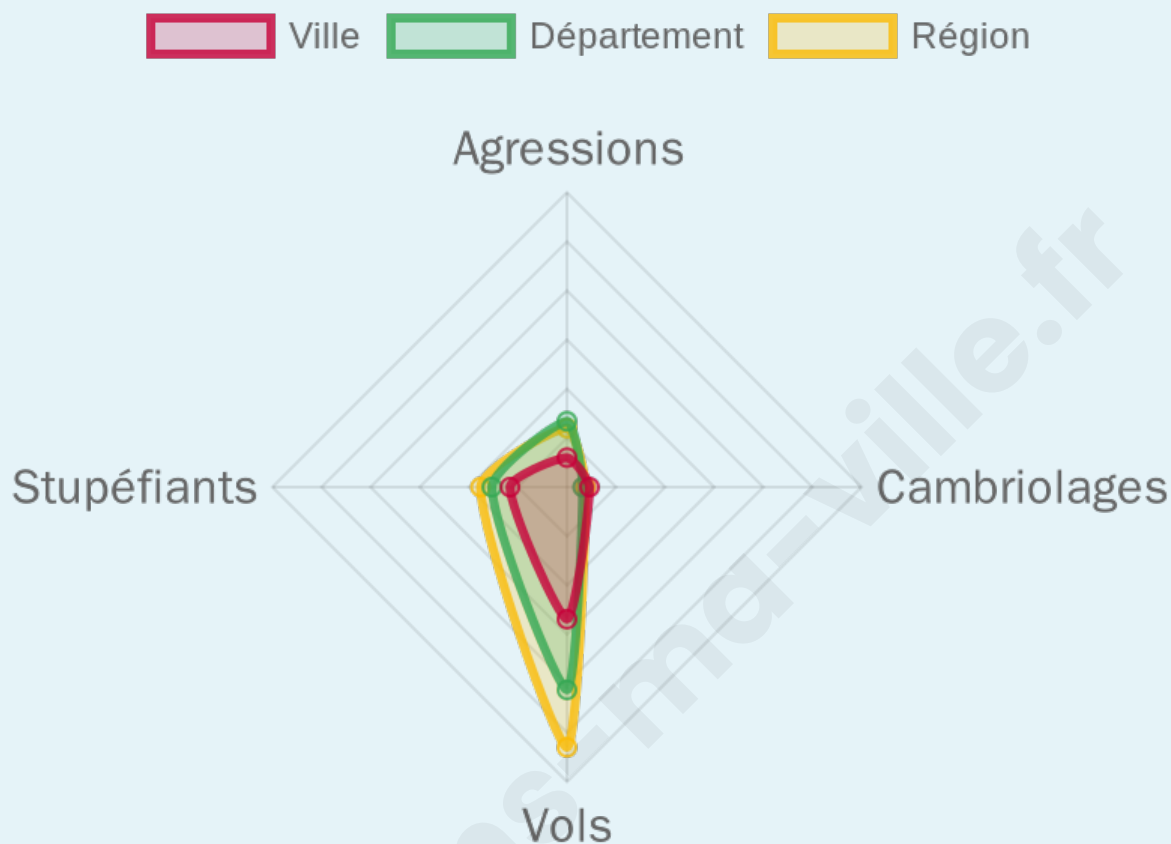
**85**

## Evolution du nombre d'infractions



## Pour comparer

(en proportion du nombre d'habitants)



Sources : Bases statistiques communale, départementale et régionale de la délinquance enregistrée par la police et la gendarmerie nationales selon les dernières parutions officielles de 2025 portant sur l'année 2024 ([data.gouv](https://data.gouv.fr)).

Agressions physiques / sexuelles : Violences sexuelles, coups et blessures volontaires intrafamiliaux, coups et blessures volontaires, autres coups, blessures volontaires et vols violents sans arme.

Cambriolages : Cambriolages de logements.

Vols : Vols avec armes, vols d'accessoires sur véhicules, vols dans les véhicules, vols de véhicules, vols sans violence contre des personnes, destructions, dégradations volontaires et escroqueries.

Stupéfiants : Trafic de stupéfiants dont (AFD) et usage de stupéfiants.

# Services à la population



## Commerce

Hypermarché	X <u>Neuilly-sur-Marne</u> 2km
Supermarché	1
Superette	5
Boulangerie	5
Boucherie	1
Restaurant	16
Garage	11
Station-service	X <u>Noisy-le-Grand</u> 2km
Banque	6
La poste	38
Coiffeur	13
Tabac	1
Bars / discothèque	X <u>Chelles</u> 0km
Bibliothèque	X <u>Noisy-le-Grand</u> 2km
Cinéma	X <u>Chelles</u> 2km
Vétérinaire	3



## Santé

Pharmacie	2
Hôpital	X <u>Neuilly-sur-Marne</u> 2km
Laboratoire d'analyses médicales	X <u>Chelles</u> 1km
Etablissement pour handicapé	X <u>Chelles</u> 1km
EHPA	X <u>Noisy-le-Grand</u> 2km
Médecin	3
Dentiste	3
Chirurgien	X <u>Chelles</u> 1km
Dermatologue	X <u>Neuilly-sur-Marne</u> 3km
Anesthésiste	X <u>Bry-sur-Marne</u> 4km
Gastro-entérologue	X <u>Chelles</u> 1km
Gynécologue	X <u>Chelles</u> 2km
Cancérologue	X <u>Brou-sur- Chanteraine</u> 5km
Neurologue	X <u>Villemomble</u> 5km
Ophtalmologue	X <u>Gagny</u> 1km
ORL	X <u>Chelles</u> 1km
Cardiologue	X <u>Chelles</u> 2km
Pédiatre	X <u>Chelles</u> 1km
Pneumologue	X <u>Chelles</u> 1km
Psychologue	X <u>Chelles</u> 1km
Radiologue	X <u>Gagny</u> 1km
Rhumatologue	X <u>Noisy-le-Grand</u> 2km
Sage-femme	1



## Éducation

Crèche	3
Ecole maternelle Public	1
Ecole maternelle Privé	X <u>Le Perreux-sur- Marne</u> 6km
Ecole primaire Public	1
Ecole primaire Privé	X <u>Chelles</u> 3km
Collège Public	1
Collège Privé	X <u>Noisy-le-Grand</u> 3km
Lycée Public	X <u>Noisy-le-Grand</u> 3km
Lycée Privé	X <u>Noisy-le-Grand</u> 3km

Sources : Base Sirene des entreprises et de leurs établissements selon les dernières parutions officielles de 2025 portant sur l'année 2024 ([data.gouv](#)). Liste, localisation et tarifs des professionnels de santé selon les dernières parutions officielles de 2025 portant sur l'année 2024 ([opendatasoft](#)) et FINISS Extraction du Fichier des établissements selon les dernières parutions officielles de 2025 portant sur l'année 2024 ([data.gouv](#)). Adresse et géolocalisation des établissements d'enseignement du premier et second degrés selon les dernières parutions officielles de 2025 portant sur l'année 2024 ([data.education.gouv](#))

## Villes autour de Gournay-sur-Marne

Ville	Habitants	Superficie	Pop densité	Pop active	Taux chômage	Revenu moyen	Prix immobilier
Noisy-le-Grand (75 avis)	72 978	13 km <sup>2</sup>	5 614 h/km <sup>2</sup>	48.7%	6.2%	23 490 €/an	3 866 €/m <sup>2</sup>
Chelles (65 avis)	54 620	15 km <sup>2</sup>	3 641 h/km <sup>2</sup>	48.5%	5.6%	23 830 €/an	3 255 €/m <sup>2</sup>
Gagny (65 avis)	42 313	6 km <sup>2</sup>	7 052 h/km <sup>2</sup>	46%	5.8%	23 090 €/an	3 376 €/m <sup>2</sup>
Champs-sur-Marne (29 avis)	27 451	7 km <sup>2</sup>	3 922 h/km <sup>2</sup>	45.7%	5.9%	23 750 €/an	3 378 €/m <sup>2</sup>
Neuilly-sur-Marne (88 avis)	39 800	6 km <sup>2</sup>	6 633 h/km <sup>2</sup>	45.1%	5.3%	21 000 €/an	3 191 €/m <sup>2</sup>
Neuilly-Plaisance (62 avis)	21 941	3 km <sup>2</sup>	7 314 h/km <sup>2</sup>	51.3%	5.5%	26 590 €/an	4 208 €/m <sup>2</sup>
Montfermeil (46 avis)	28 703	5 km <sup>2</sup>	5 741 h/km <sup>2</sup>	43.1%	6.2%	20 870 €/an	3 191 €/m <sup>2</sup>
Villiers-sur-Marne (49 avis)	33 162	4 km <sup>2</sup>	8 291 h/km <sup>2</sup>	46.7%	4.3%	24 020 €/an	3 835 €/m <sup>2</sup>
Le Raincy (30 avis)	14 735	2 km <sup>2</sup>	7 368 h/km <sup>2</sup>	51.7%	5.4%	28 820 €/an	4 020 €/m <sup>2</sup>
Brou-sur-Chantereine (12 avis)	5 196	4 km <sup>2</sup>	1 299 h/km <sup>2</sup>	48.2%	4.9%	22 750 €/an	2 899 €/m <sup>2</sup>
Lognes (28 avis)	15 074	3 km <sup>2</sup>	5 025 h/km <sup>2</sup>	50.6%	5%	22 290 €/an	3 150 €/m <sup>2</sup>
Bry-sur-Marne (44 avis)	18 503	3 km <sup>2</sup>	6 168 h/km <sup>2</sup>	47.1%	4.2%	31 250 €/an	5 085 €/m <sup>2</sup>
Villemomble (42 avis)	29 795	4 km <sup>2</sup>	7 449 h/km <sup>2</sup>	50.9%	5.1%	23 920 €/an	3 802 €/m <sup>2</sup>
Noisiel (15 avis)	16 053	4 km <sup>2</sup>	4 013 h/km <sup>2</sup>	46%	6%	21 110 €/an	2 974 €/m <sup>2</sup>
Le Perreux-sur-Marne (63 avis)	35 260	4 km <sup>2</sup>	8 815 h/km <sup>2</sup>	50.2%	4.2%	31 180 €/an	5 349 €/m <sup>2</sup>

# Avis sur la ville de Gournay-sur-Marne



## Moyenne par critère



## Villes autour de Gournay-sur-Marne

Ville	Note globale	Sécurité	Éducation	Sport Loisir	Environnement	Vie pratique
Noisy-le-Grand (75 avis)	3.7	3.3	3.9	<b>4.2</b>	3.4	3.8
Chelles (65 avis)	3.5	2.7	3.4	3.9	3.6	3.8
Gagny (65 avis)	3.2	3.1	3.4	3.5	3.3	3.0
Champs-sur-Marne (29 avis)	3.3	2.9	3.5	3.2	3.6	3.1
Neuilly-sur-Marne (88 avis)	2.8	1.9	2.8	3.6	3.1	2.7
Neuilly-Plaisance (62 avis)	3.9	<b>4.1</b>	3.9	3.7	<b>4.1</b>	3.9
Montfermeil (46 avis)	3.7	3.6	3.6	<b>4.0</b>	3.9	3.4
Villiers-sur-Marne (49 avis)	3.1	3.0	3.1	3.3	2.7	3.3
Le Raincy (30 avis)	3.9	<b>4.1</b>	<b>4.1</b>	3.4	3.8	3.9
Brou-sur-Chantereine (12 avis)	2.8	2.8	3.1	2.3	2.5	3.0
Lognes (28 avis)	3.4	2.8	3.4	3.8	3.9	3.1
Bry-sur-Marne (44 avis)	<b>4.0</b>	<b>4.0</b>	<b>4.0</b>	3.8	<b>4.4</b>	<b>4.0</b>
Villemomble (42 avis)	3.5	3.5	3.6	3.7	3.1	3.3
Noisiel (15 avis)	3.5	2.5	3.5	3.9	3.9	3.6
Le Perreux-sur-Marne (63 avis)	3.7	3.6	3.6	3.7	3.9	3.5



# Vous aimez votre ville ? Notez-la !

Et faites-nous part de vos remarques constructives



Avec

**BIEN** dans  
ma **VILLE** 