



Version web

# Ville de Fourques

Présenté par

**BIEN** dans  
ma **VILLE** 

# Sommaire

|   |    |
|---|----|
| Situation géographique .....            | 3  |
| Statistiques sur la population .....    | 4  |
| Evolution du nombre d'habitants .....   | 4  |
| Tranche d'âge .....                     | 5  |
| 0-14 ans .....                          | 5  |
| 15-29 ans .....                         | 5  |
| 30-44 ans .....                         | 5  |
| 45-59 ans .....                         | 5  |
| 60-74 ans .....                         | 5  |
| 75-89 ans .....                         | 5  |
| 90 ans et + .....                       | 5  |
| Activité professionnelle .....          | 5  |
| Agriculteurs .....                      | 5  |
| Artisans, Commerçants .....             | 5  |
| Cadres et sup. ....                     | 5  |
| Professions intermédiaires .....        | 5  |
| Employé .....                           | 5  |
| Ouvrier .....                           | 5  |
| Retraité .....                          | 5  |
| Autres .....                            | 5  |
| Niveau de diplôme .....                 | 6  |
| Sans diplôme ou CEP .....               | 6  |
| Brevet, BEPC, DNB .....                 | 6  |
| CAP-BEP ou équivalent .....             | 6  |
| BAC ou équivalent .....                 | 6  |
| BAC+2 .....                             | 6  |
| BAC+3 ou +4 .....                       | 6  |
| BAC+5 ou plus .....                     | 6  |
| Composition des ménages .....           | 6  |
| Couple sans enfant .....                | 6  |
| Couple avec enfant(s) .....             | 6  |
| Famille monoparentale .....             | 6  |
| Colocation / Autre .....                | 6  |
| Personnes seules .....                  | 6  |
| Profil électoraux .....                 | 7  |
| Premier tour .....                      | 7  |
| Sécurité .....                          | 8  |
| Evolution du nombre d'infractions ..... | 8  |
| Pour comparer .....                     | 9  |
| Services à la population .....          | 10 |
| Commerce .....                          | 10 |
| Éducation .....                         | 10 |
| Villes autour de Fourques .....         | 11 |
| Avis sur la ville de Fourques .....     | 12 |
| Moyenne par critère .....               | 12 |
| Villes autour de Fourques .....         | 12 |
| Répartition des avis par note .....     | 12 |
| Répartition des avis par note .....     | 12 |

# Situation géographique



## i Informations clés

- **Région** : Occitanie
- **Département** : Gard
- **Code postal** : 30300
- **Superficie** : 38 km<sup>2</sup>



# Statistiques sur la population



Nombre d'habitants

**2 680**



Age moyen

**44 ans**



Pop active

**48.1%**



Taux chômage

**8.8%**



Pop densité

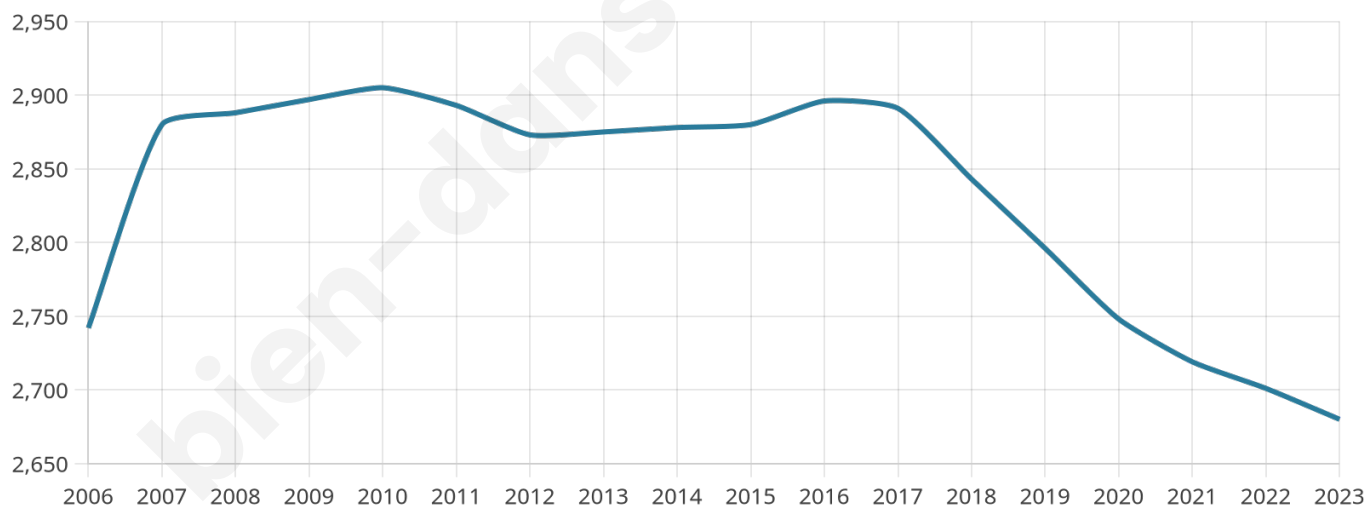
**71 h/km<sup>2</sup>**



Revenu moyen

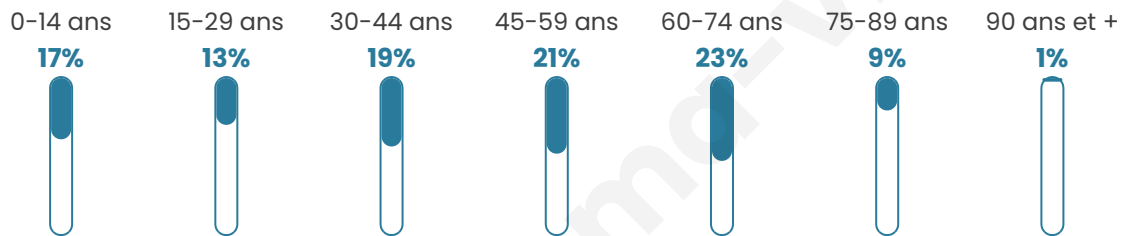
**23 590 €/an**

## Evolution du nombre d'habitants

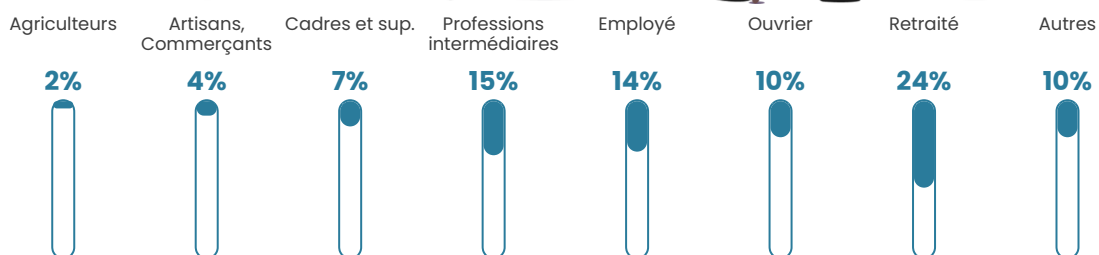


Sources : Institut national de la statistique et des études économiques (insee) selon Les dernières parutions officielles de 2024 portant sur les années 2020, 2021 et 2022.


## Tranche d'âge




## Activité professionnelle



## Niveau de diplôme




## Composition des ménages



# Profils électoraux

## Premier tour

|   |                       |         |
|---|-----------------------|---------|
|    | Marine LE PEN         | 35.13 % |
|    | Emmanuel MACRON       | 21.77 % |
|    | Jean-Luc MÉLENCHON    | 15.48 % |
|    | Éric ZEMMOUR          | 10.16 % |
|    | Jean LASSALLE         | 4.84 %  |
|   | Yannick JADOT         | 3.20 %  |
|  | Valérie PÉCRESSE      | 3.14 %  |
|  | Fabien ROUSSEL        | 2.72 %  |
|  | Nicolas DUPONT-AIGNAN | 2.06 %  |
|  | Anne HIDALGO          | 0.91 %  |
|  | Philippe POUTOU       | 0.42 %  |
|  | Nathalie ARTHAUD      | 0.18 %  |



### 2 074 inscrits

Participation : 80.95%

Votes blancs : 1.13%

Votes nuls : 0.36%

## Second tour

|   |                 |         |
|---|-----------------|---------|
|  | Emmanuel MACRON | 39,88 % |
|  | Marine LE PEN   | 60,12 % |

### 2 074 inscrits

Participation : 81.53%

Votes blancs : 6.03%

Votes nuls : 2.48%

# Sécurité



Agressions physiques / sexuelles

**9**



Cambriolages

**13**



Vols / dégradations

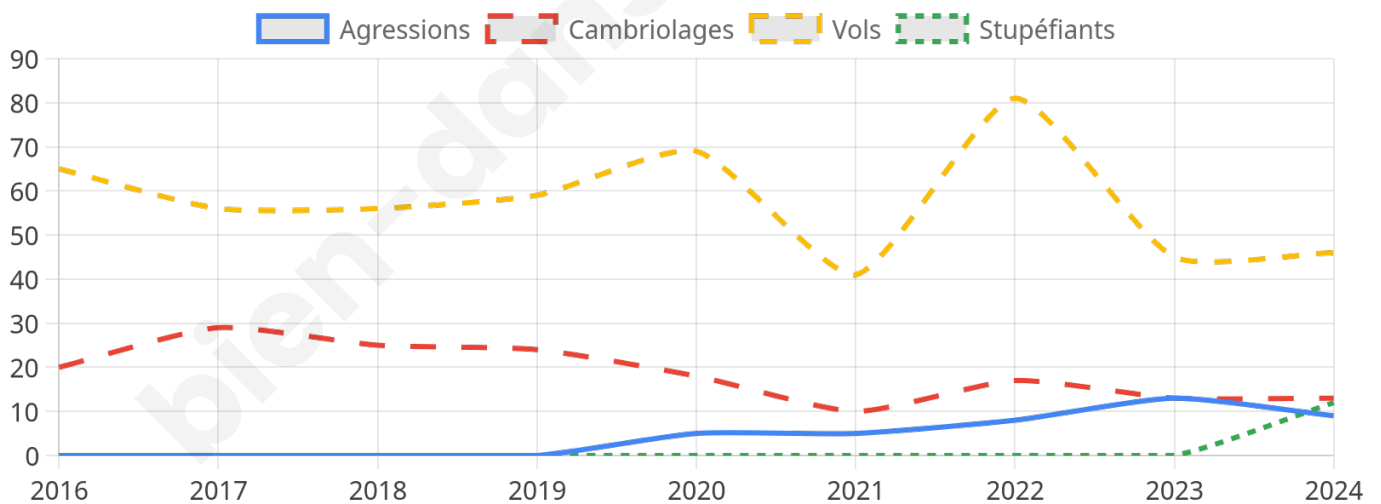
**46**



Stupéfiants

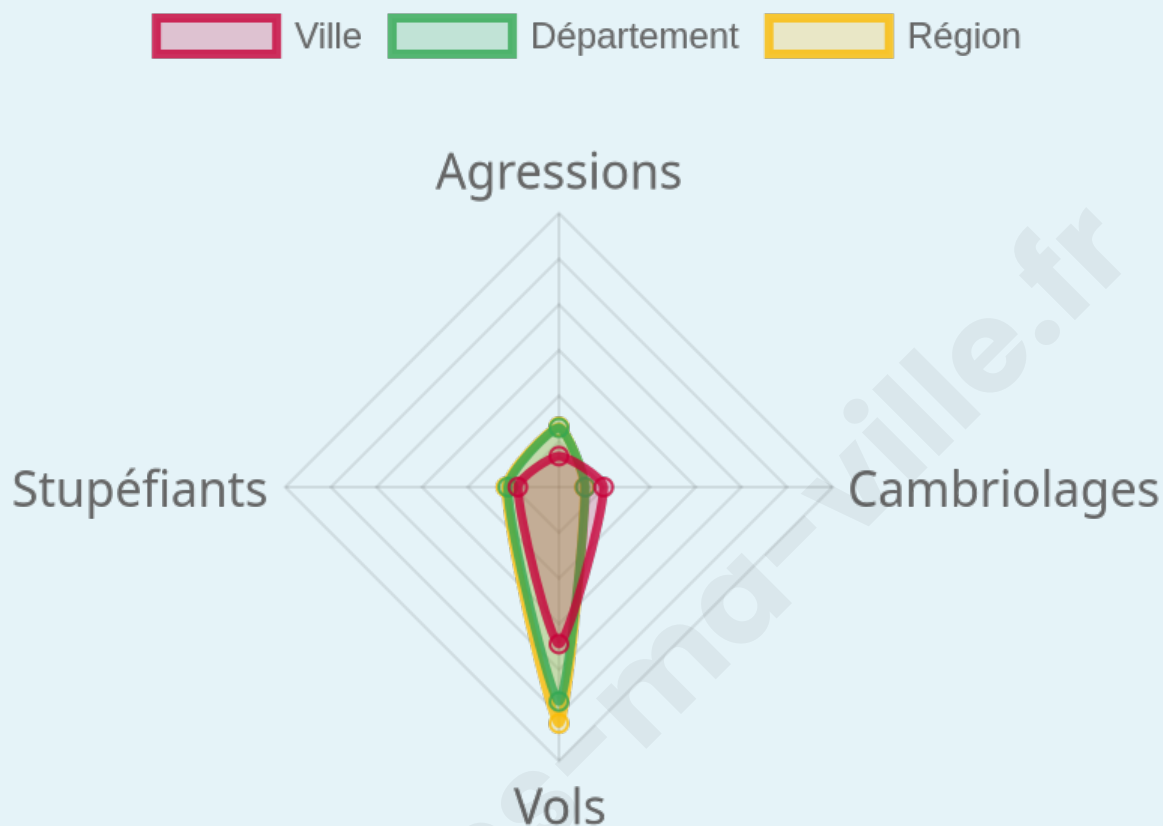
**12**

## Evolution du nombre d'infractions



## Pour comparer

(en proportion du nombre d'habitants)



Sources : Bases statistiques communale, départementale et régionale de la délinquance enregistrée par la police et la gendarmerie nationales selon les dernières parutions officielles de 2025 portant sur l'année 2024 ([data.gouv](https://data.gouv.fr)).

Agressions physiques / sexuelles : Violences sexuelles, coups et blessures volontaires intrafamiliaux, coups et blessures volontaires, autres coups, blessures volontaires et vols violents sans arme.

Cambriolages : Cambriolages de logements.

Vols : Vols avec armes, vols d'accessoires sur véhicules, vols dans les véhicules, vols de véhicules, vols sans violence contre des personnes, destructions, dégradations volontaires et escroqueries.

Stupéfiants : Trafic de stupéfiants dont (AFD) et usage de stupéfiants.

# Services à la population



## Commerce

|                    |                             |
|--------------------|-----------------------------|
| Hypermarché        | X <a href="#">Arles</a> 3km |
| Supermarché        | X <a href="#">Arles</a> 2km |
| Superette          | 1                           |
| Boulangerie        | 3                           |
| Boucherie          | 1                           |
| Restaurant         | 2                           |
| Garage             | 6                           |
| Station-service    | 1                           |
| Banque             | 1                           |
| La poste           | 4                           |
| Coiffeur           | 5                           |
| Tabac              | X <a href="#">Arles</a> 1km |
| Bars / discothèque | 4                           |
| Bibliothèque       | X <a href="#">Arles</a> 2km |
| Cinéma             | X <a href="#">Arles</a> 2km |
| Vétérinaire        | X <a href="#">Arles</a> 2km |



## Santé

|                                  |                              |
|----------------------------------|------------------------------|
| Pharmacie                        | 1                            |
| Hôpital                          | X <a href="#">Arles</a> 2km  |
| Laboratoire d'analyses médicales | X <a href="#">Arles</a> 2km  |
| Etablissement pour handicapé     | X <a href="#">Arles</a> 2km  |
| EHPA                             | X <a href="#">Arles</a> 2km  |
| Médecin                          | 1                            |
| Dentiste                         | X <a href="#">Arles</a> 1km  |
| Chirurgien                       | X <a href="#">Arles</a> 1km  |
| Dermatologue                     | X <a href="#">Arles</a> 2km  |
| Anesthésiste                     | X <a href="#">Arles</a> 3km  |
| Gastro-entérologue               | X <a href="#">Arles</a> 2km  |
| Gynécologue                      | X <a href="#">Arles</a> 1km  |
| Cancérologue                     | X <a href="#">Nîmes</a> 27km |
| Neurologue                       | X <a href="#">Arles</a> 2km  |
| Ophthalmologue                   | X <a href="#">Arles</a> 1km  |
| ORL                              | X <a href="#">Arles</a> 3km  |
| Cardiologue                      | X <a href="#">Arles</a> 1km  |
| Pédiatre                         | X <a href="#">Arles</a> 2km  |
| Pneumologue                      | X <a href="#">Arles</a> 2km  |
| Psychologue                      | X <a href="#">Arles</a> 2km  |
| Radiologue                       | X <a href="#">Arles</a> 3km  |
| Rhumatologue                     | X <a href="#">Arles</a> 3km  |
| Sage-femme                       | X <a href="#">Arles</a> 1km  |



## Éducation

|                         |                                 |
|-------------------------|---------------------------------|
| Crèche                  | X <a href="#">Arles</a> 2km     |
| Ecole maternelle Public | 1                               |
| Ecole maternelle Privé  | X <a href="#">Langlade</a> 32km |
| Ecole primaire Public   | 1                               |
| Ecole primaire Privé    | X <a href="#">Arles</a> 1km     |
| Collège Public          | X <a href="#">Arles</a> 1km     |
| Collège Privé           | X <a href="#">Arles</a> 2km     |
| Lycée Public            | X <a href="#">Arles</a> 2km     |
| Lycée Privé             | X <a href="#">Arles</a> 3km     |

Sources : Base Sirene des entreprises et de leurs établissements selon les dernières parutions officielles de 2025 portant sur l'année 2024 ([data.gouv](#)). Liste, localisation et tarifs des professionnels de santé selon les dernières parutions officielles de 2025 portant sur l'année 2024 ([opendatasoft](#)) et FINISS Extraction du Fichier des établissements selon les dernières parutions officielles de 2025 portant sur l'année 2024 ([data.gouv](#)). Adresse et géolocalisation des établissements d'enseignement du premier et second degrés selon les dernières parutions officielles de 2025 portant sur l'année 2024 ([data.education.gouv](#))

## Villes autour de Fourques

| Ville                             | Habitants | Superficie          | Pop densité           | Pop active | Taux chômage | Revenu moyen | Prix immobilier        |
|-----------------------------------|-----------|---------------------|-----------------------|------------|--------------|--------------|------------------------|
| Arles (67 avis)                   | 51 811    | 758 km <sup>2</sup> | 68 h/km <sup>2</sup>  | 39.5%      | 5.5%         | 20 060 €/an  | 2 547 €/m <sup>2</sup> |
| Bellegarde (1 avis)               | 8 035     | 45 km <sup>2</sup>  | 179 h/km <sup>2</sup> | 45.7%      | 4.9%         | 22 150 €/an  | 2 269 €/m <sup>2</sup> |
| Beaucaire (17 avis)               | 15 692    | 86 km <sup>2</sup>  | 182 h/km <sup>2</sup> | 41.8%      | 8.5%         | 18 300 €/an  | 1 533 €/m <sup>2</sup> |
| Tarascon (22 avis)                | 15 396    | 74 km <sup>2</sup>  | 208 h/km <sup>2</sup> | 38.8%      | 7.7%         | 18 190 €/an  | 1 833 €/m <sup>2</sup> |
| Saint-Étienne-du-Grès (1 avis)    | 2 489     | 29 km <sup>2</sup>  | 86 h/km <sup>2</sup>  | 43.6%      | 3.2%         | 25 960 €/an  | 3 111 €/m <sup>2</sup> |
| Paradou (1 avis)                  | 2 159     | 16 km <sup>2</sup>  | 135 h/km <sup>2</sup> | 47.5%      | 3.6%         | 27 350 €/an  | 3 878 €/m <sup>2</sup> |
| Saint-Gilles (19 avis)            | 14 734    | 153 km <sup>2</sup> | 96 h/km <sup>2</sup>  | 40.6%      | 7.2%         | 18 590 €/an  | 1 633 €/m <sup>2</sup> |
| Jonquières-Saint-Vincent (4 avis) | 3 875     | 21 km <sup>2</sup>  | 185 h/km <sup>2</sup> | 43.5%      | 5.9%         | 21 460 €/an  | 2 132 €/m <sup>2</sup> |
| Maussane-les-Alpilles (1 avis)    | 2 347     | 31 km <sup>2</sup>  | 76 h/km <sup>2</sup>  | 42.1%      | 4.7%         | 26 190 €/an  | 4 514 €/m <sup>2</sup> |
| Les Baux-de-Provence              | 264       | 18 km <sup>2</sup>  | 15 h/km <sup>2</sup>  | 48.1%      | 5.7%         | 24 030 €/an  | 2 921 €/m <sup>2</sup> |
| Mas-Blanc-des-Alpilles            | 564       | 1 km <sup>2</sup>   | 564 h/km <sup>2</sup> | 45.9%      | 4.3%         | 26 870 €/an  | 3 483 €/m <sup>2</sup> |
| Comps (4 avis)                    | 1 688     | 8 km <sup>2</sup>   | 211 h/km <sup>2</sup> | 48.3%      | 5.4%         | 22 590 €/an  | 2 130 €/m <sup>2</sup> |
| Vallabrègues (1 avis)             | 1 375     | 14 km <sup>2</sup>  | 98 h/km <sup>2</sup>  | 48.2%      | 4.9%         | 22 090 €/an  | 1 708 €/m <sup>2</sup> |
| Garons (2 avis)                   | 5 381     | 12 km <sup>2</sup>  | 448 h/km <sup>2</sup> | 44.8%      | 6.5%         | 22 230 €/an  | 2 109 €/m <sup>2</sup> |
| Saint-Martin-de-Crau (17 avis)    | 14 145    | 214 km <sup>2</sup> | 66 h/km <sup>2</sup>  | 42.3%      | 4.1%         | 23 270 €/an  | 2 763 €/m <sup>2</sup> |

# Avis sur la ville de Fourques



## Moyenne par critère



## Villes autour de Fourques

| Ville                             | Note globale | Sécurité   | Éducation  | Sport Loisir | Environnement | Vie pratique |
|-----------------------------------|--------------|------------|------------|--------------|---------------|--------------|
| Arles (67 avis)                   | 2.7          | 2.5        | 2.8        | 2.9          | 2.5           | 2.7          |
| Bellegarde (1 avis)               | <b>5.0</b>   | <b>5.0</b> | <b>5.0</b> | <b>5.0</b>   | <b>5.0</b>    | <b>5.0</b>   |
| Beaucaire (17 avis)               | 2.4          | 2.1        | 2.7        | 2.9          | 2.3           | 2.2          |
| Tarascon (22 avis)                | 1.9          | 1.6        | 2.0        | 2.5          | 1.6           | 1.8          |
| Saint-Étienne-du-Grès (1 avis)    | <b>4.0</b>   | <b>4.0</b> | <b>4.0</b> | <b>4.0</b>   | <b>4.0</b>    | <b>4.0</b>   |
| Paradou (1 avis)                  | <b>5.0</b>   | <b>5.0</b> | <b>5.0</b> | <b>5.0</b>   | <b>5.0</b>    | <b>5.0</b>   |
| Saint-Gilles (19 avis)            | 3.5          | 3.3        | 3.3        | 3.5          | 3.6           | 3.8          |
| Jonquières-Saint-Vincent (4 avis) | 3.2          | 3.3        | 3.3        | 2.5          | <b>4.3</b>    | 2.5          |
| Maussane-les-Alpilles (1 avis)    | 2.0          | <b>1.0</b> | <b>4.0</b> | 3.0          | <b>1.0</b>    | <b>1.0</b>   |
| Les Baux-de-Provence              | -            | -          | -          | -            | -             | -            |
| Mas-Blanc-des-Alpilles            | -            | -          | -          | -            | -             | -            |
| Comps (4 avis)                    | 3.3          | 3.0        | 3.5        | 2.8          | <b>4.0</b>    | 3.0          |
| Vallabrègues (1 avis)             | 3.2          | <b>4.0</b> | <b>4.0</b> | 2.0          | <b>4.0</b>    | 2.0          |
| Garons (2 avis)                   | 2.1          | 2.0        | 2.5        | 3.0          | <b>1.5</b>    | <b>1.5</b>   |
| Saint-Martin-de-Crau (17 avis)    | 3.6          | 2.8        | 3.9        | <b>4.1</b>   | 3.5           | 3.6          |



# **Vous aimez votre ville ? Notez-la !**

Et faites-nous part de vos remarques constructives



Avec

**BIEN** dans ma **VILLE** 