Version web

# Ville de Fontaines-Saint-Martin

**Présenté par**

BIEN dans ma VILLE

# Sommaire


**Situation géographique** ... 3
**Statistiques sur la population** ... 4
**Evolution du nombre d'habitants** ... 4
**Tranche d'âge** ... 5
- ***0-14 ans*** ... 5
- ***15-29 ans*** ... 5
- ***30-44 ans*** ... 5
- ***45-59 ans*** ... 5
- ***60-74 ans*** ... 5
- ***75-89 ans*** ... 5
- ***90 ans et +*** ... 5

**Activité professionnelle** ... 5
- ***Agriculteurs*** ... 5
- ***Artisans, Commerçants*** ... 5
- ***Cadres et sup.*** ... 5
- ***Professions intermédiaires*** ... 5
- ***Employé*** ... 5
- ***Ouvrier*** ... 5
- ***Retraité*** ... 5
- ***Autres*** ... 5

**Niveau de diplôme** ... 6
- ***Sans diplôme ou CEP*** ... 6
- ***Brevet, BEPC, DNB*** ... 6
- ***CAP-BEP ou équivalent*** ... 6
- ***BAC ou équivalent*** ... 6
- ***BAC+2*** ... 6
- ***BAC+3 ou +4*** ... 6
- ***BAC+5 ou plus*** ... 6

**Composition des ménages** ... 6
- ***Couple sans enfant*** ... 6
- ***Couple avec enfant(s)*** ... 6
- ***Famille monoparentale*** ... 6
- ***Colocation / Autre*** ... 6
- ***Personnes seules*** ... 6

**Profils électoraux** ... 7
- ***Premier tour*** ... 7

**Sécurité** ... 8
- ***Evolution du nombre d'infractions*** ... 8
- ***Pour comparer*** ... 9

**Services à la population** ... 10
- ***Commerce*** ... 10
- ***Éducation*** ... 10
- ***Villes autour de Fontaines-Saint-Martin*** ... 12

**Avis sur la ville de Fontaines-Saint-Martin** ... 13
- ***Moyenne par critère*** ... 13
- ***Villes autour de Fontaines-Saint-Martin*** ... 13
- ***Répartition des avis par note*** ... 13
- ***Répartition des avis par note*** ... 13

# Situation géographique

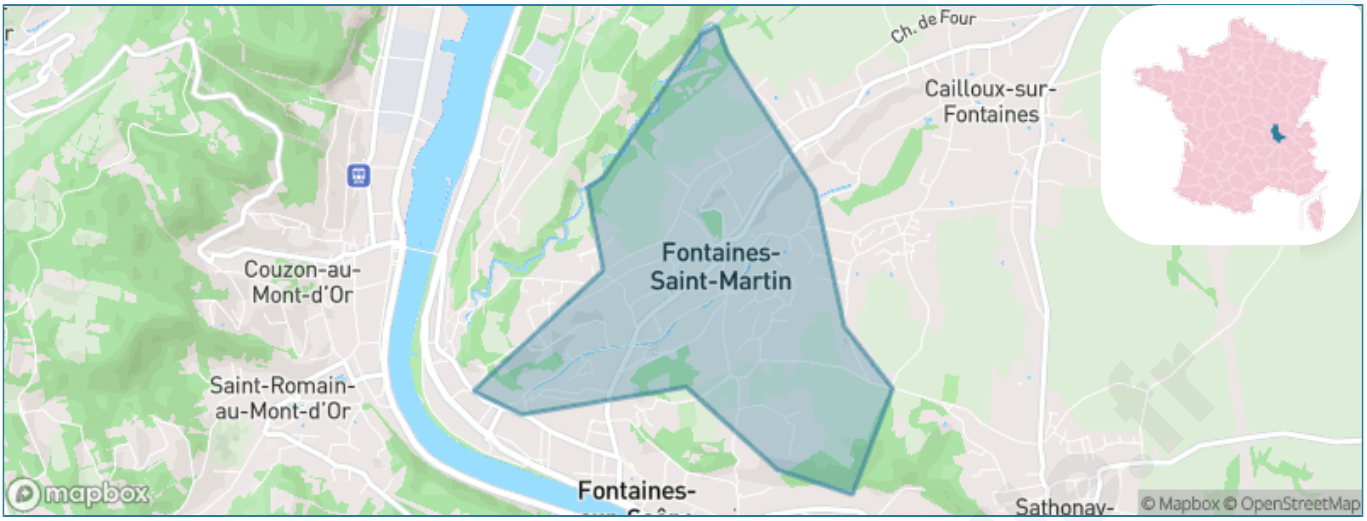


## Informations clés

- **Région :** Auvergne-Rhône-Alpes
- **Département :** Rhône
- **Métropole :** Métropole de Lyon
- **Code postal :** 69270
- **Superficie :** 2 km²

bien-dans-ma-ville.fr

# Statistiques sur la population

| Nombre d'habitants | Age moyen | Pop active |
|---|---|---|
| **3 098** | **41 ans** | **43.9%** |

| Taux chômage | Pop densité | Revenu moyen |
|---|---|---|
| **6.6%** | **1 549 h/km²** | **34 190 €/an** |

bien-dans-ma-ville.fr

# Evolution du nombre d'habitants

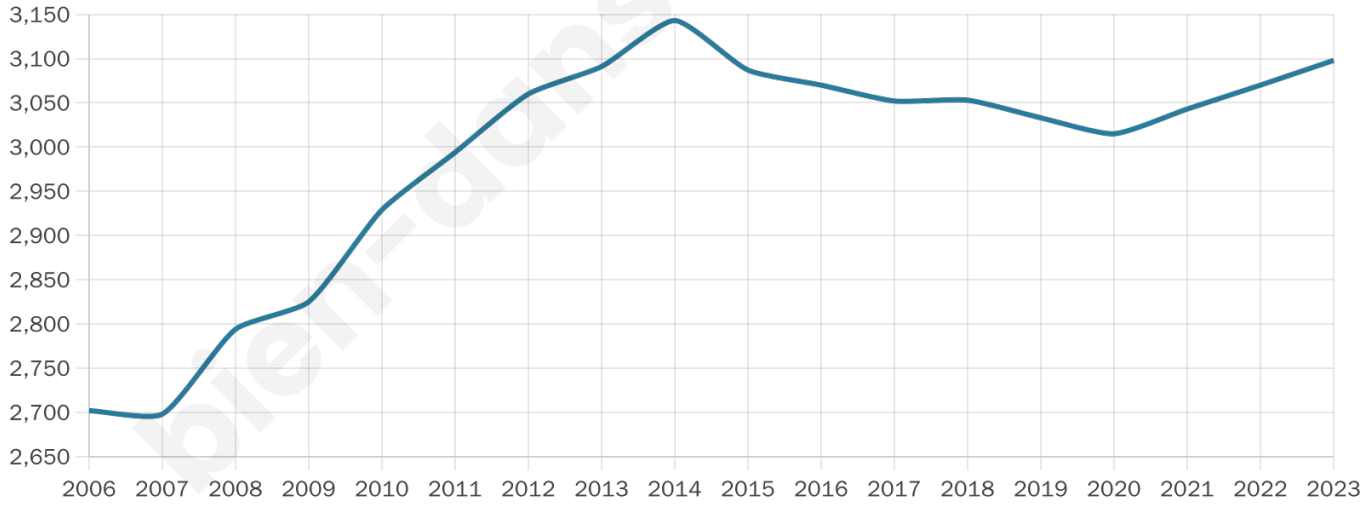


Sources : Institut national de la statistique et des études économiques (insee) selon Les dernières parutions officielles de 2024 portant sur les années 2020, 2021 et 2022.

# Tranche d'âge

| 0-14 ans | 15-29 ans | 30-44 ans | 45-59 ans | 60-74 ans | 75-89 ans | 90 ans et + |
|---|---|---|---|---|---|---|
| 20% | 14% | 17% | 21% | 16% | 7% | 2% |

# Activité professionnelle

| Agriculteurs | Artisans, Commerçants | Cadres et sup. | Professions intermédiaires | Employé | Ouvrier | Retraité | Autres |
|---|---|---|---|---|---|---|---|
| 0% | 5% | 15% | 13% | 9% | 4% | 20% | 11% |

bien-dans-ma-ville.fr

# Niveau de diplôme

| Sans diplôme ou CEP | Brevet, BEPC, DNB | CAP-BEP ou équivalent | BAC ou équivalent | BAC+2 | BAC+3 ou +4 | BAC+5 ou plus |
|---|---|---|---|---|---|---|
| 12% | 4% | 16% | 17% | 14% | 14% | 22% |

# Composition des ménages

| Couple sans enfant | Couple avec enfant(s) | Famille monoparentale | Colocation / Autre | Personnes seules |
|---|---|---|---|---|
| 38% | 43% | 4% | 2% | 12% |

bien-dans-ma-ville.fr

# Profils électoraux

## Premier tour

| | | |
|---|---|---|
| | Emmanuel MACRON | 40.69 % |
| | Jean-Luc MÉLENCHON | 16.13 % |
| | Marine LE PEN | 13.84 % |
| | Yannick JADOT | 7.80 % |
| | Valérie PÉCRESSE | 7.70 % |
| | Éric ZEMMOUR | 7.23 % |
| | Anne HIDALGO | 2.34 % |
| | Fabien ROUSSEL | 1.46 % |
| | Jean LASSALLE | 1.14 % |
| | Nicolas DUPONT-AIGNAN | 1.14 % |
| | Philippe POUTOU | 0.36 % |
| | Nathalie ARTHAUD | 0.16 % |

**2 344 inscrits**
Participation : 83.15%
Votes blancs : 0.31%
Votes nuls : 1.08%

## Second tour

| | | |
|---|---|---|
| | Emmanuel MACRON | 76,43 % |
| | Marine LE PEN | 23,57 % |

**2 345 inscrits**
Participation : 80.6%
Votes blancs : 4.6%
Votes nuls : 1.32%

bien-dans-ma-ville.fr

# Sécurité

Agressions physiques / sexuelles

**0**

Cambriolages

**20**

Vols / dégradations

**45**

Stupéfiants

**0**

## Evolution du nombre d'infractions

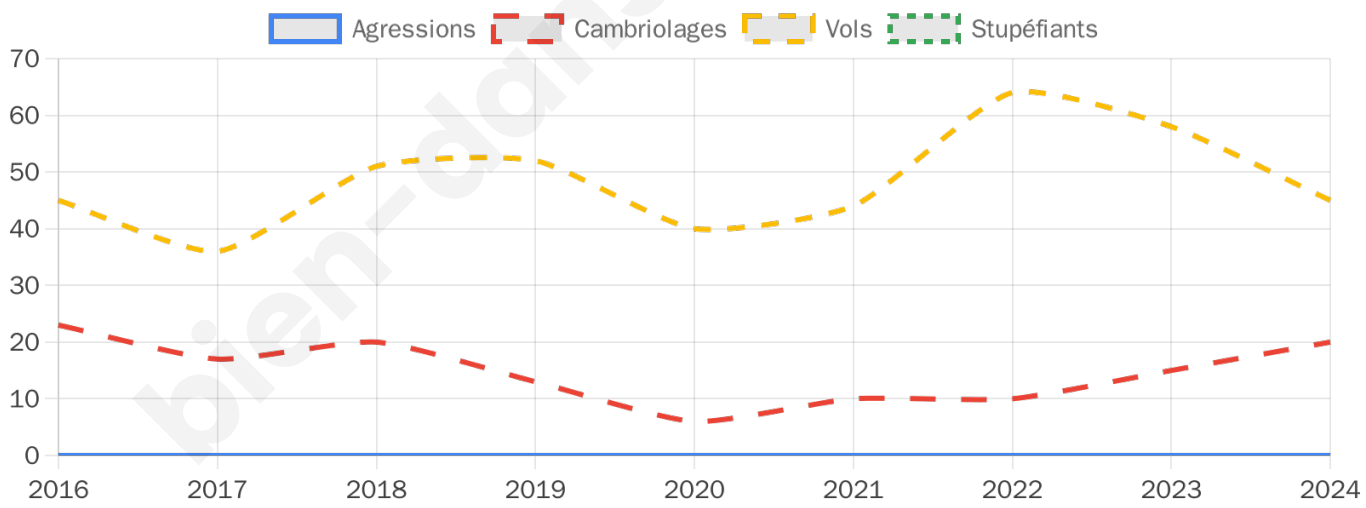


bien-dans-ma-

## Pour comparer

(en proportion du nombre d'habitants)

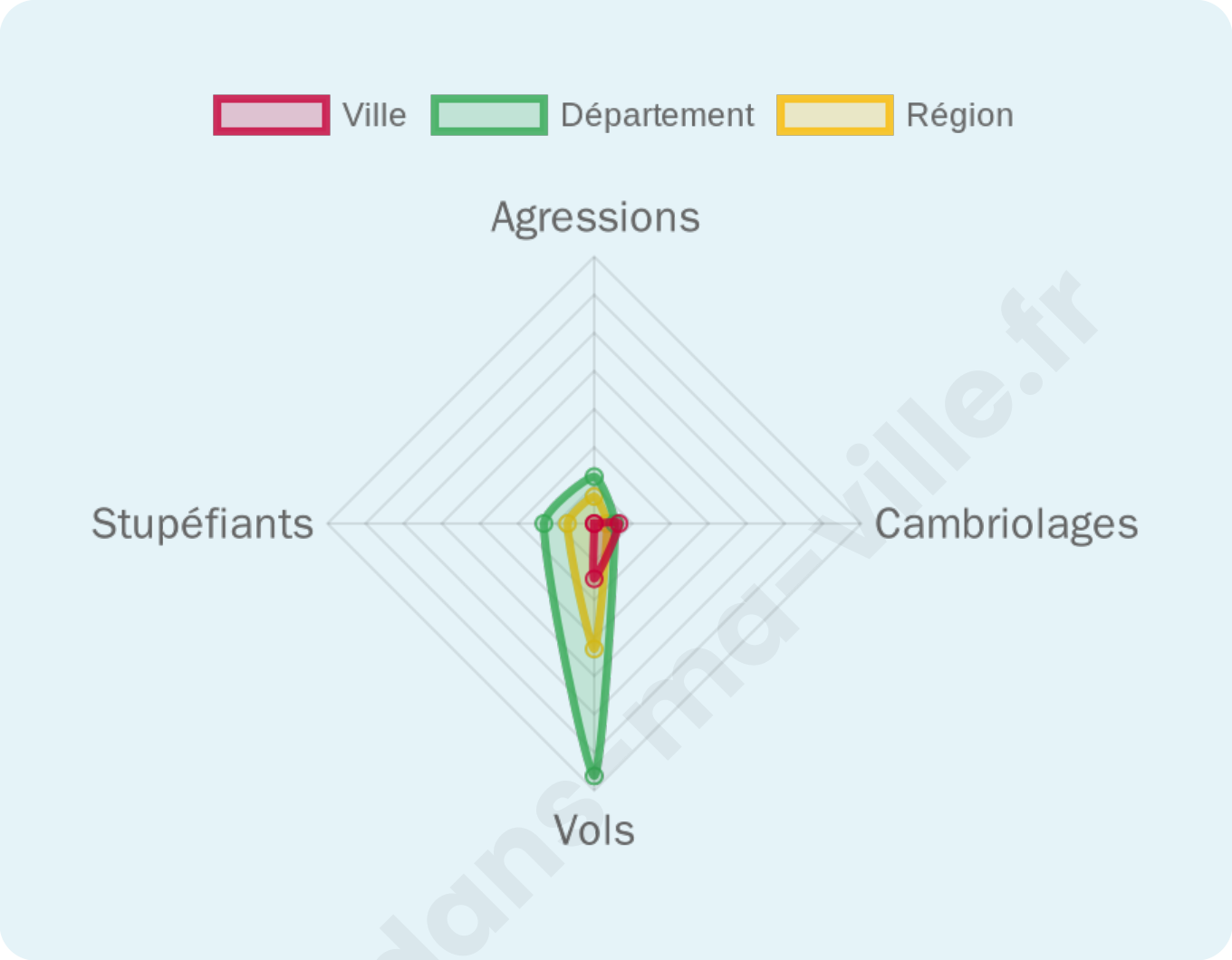


Sources : Bases statistiques communale, départementale et régionale de la délinquance enregistrée par la police et la gendarmerie nationales selon les dernières parutions officielles de 2025 portant sur l'année 2024 (data.gouv).
Agressions physiques / sexuelles : Violences sexuelles, coups et blessures volontaires intrafamiliaux, coups et blessures volontaires, autres coups, blessures volontaires et vols violents sans arme.
Cambriolages : Cambriolages de logements.
Vols : Vols avec armes, vols d'accessoires sur véhicules, vols dans les véhicules, vols de véhicules, vols sans violence contre des personnes, destructions, dégradations volontaires et escroqueries.
Stupéfiants : Trafic de stupéfiants dont (AFD) et usage de stupéfiants.

bien-dans-ma-ville.fr

# Services à la population

## Commerce

| | |
|---|---|
| Hypermarché | X Caluire-et-Cuire 5km |
| Supermarché | X Fontaines-sur-Saône 2km |
| Superêtte | 2 |
| Boulangerie | 1 |
| Boucherie | 1 |
| Restaurant | 2 |
| Garage | 1 |
| Station-service | X Fleurieu-sur-Saône 2km |
| Banque | 1 |
| La poste | 10 |
| Coiffeur | 4 |
| Tabac | 1 |
| Bars / discothèque | X Fleurieu-sur-Saône 2km |
| Bibliothèque | X Neyron 6km |
| Cinéma | X Neuville-sur-Saône 3km |
| Vétérinaire | 1 |

## Éducation

| | |
|---|---|
| Crêche | 1 |
| Ecole maternelle Public | 1 |
| Ecole maternelle Privé | X Lyon 9km |
| Ecole primaire Public | 1 |
| Ecole primaire Privé | X Sathonay-Camp 3km |
| Collège Public | X Fontaines-sur-Saône 2km |
| Collège Privé | X Sathonay-Village 2km |
| Lycée Public | X Neuville-sur-Saône 3km |
| Lycée Privé | X Neuville-sur-Saône 3km |

## Santé

| | |
|---|---|
| Pharmacie | 1 |
| Hôpital | X Albigny-sur-Saône 3km |
| Laboratoire d'analyses médicales | X Fontaines-sur-Saône 2km |
| Etablissement pour handicapé | X Neuville-sur-Saône 2km |
| EHPA | 1 |
| Médecin | 2 |
| Dentiste | 1 |
| Chirurgien | X Neuville-sur-Saône 3km |
| Dermatologue | X Fontaines-sur-Saône 2km |
| Anesthésiste | X Rillieux-la-Pape 4km |
| Gastro-entérologue | X Neuville-sur-Saône 3km |
| Gynécologue | X Rillieux-la-Pape 3km |
| Cancérologue | X Villeurbanne 8km |
| Neurologue | X Neuville-sur-Saône 4km |
| Ophtalmologue | X Fontaines-sur-Saône 2km |
| ORL | X Neuville-sur-Saône 3km |
| Cardiologue | X Neuville-sur-Saône 3km |
| Pédiatre | X Rillieux-la-Pape 4km |
| Pneumologue | X Rillieux-la-Pape 4km |
| Psychologue | X Montanay 4km |
| Radiologue | X Fontaines-sur-Saône 2km |
| Rhumatologue | X Neuville-sur-Saône 3km |
| Sage-femme | X Fontaines-sur-Saône 2km |

bien-dans-

Sources : Base Sirene des entreprises et de leurs établissements selon les dernières parutions officielles de 2025 portant sur l'année 2024 (data.gouv). Liste, localisation et tarifs des professionnels de santé selon les dernières parutions officielles de 2025 portant sur l'année 2024 (opendatasoft) et FINESS Extraction du Fichier des établissements selon les dernières parutions officielles de 2025 portant sur l'année 2024 (data.gouv). Adresse et géolocalisation des établissements d'enseignement du premier et second degrés selon les dernières parutions officielles de 2025 portant sur l'année 2024 (data.education.gouv)

bien-dans-ma-ville.fr

# Villes autour de Fontaines-Saint-Martin

| Ville | Habitants | Superficie | Pop densité | Pop active | Taux chômage | Revenu moyen | Prix immobilier |
|---|---|---|---|---|---|---|---|
| Cailloux-sur-Fontaines (2 avis) | 2 989 | 8 km² | 374 h/km² | 49.5% | 2.8% | 34 010 €/an | 4 081 €/m² |
| Sathonay-Village (4 avis) | 2 412 | 5 km² | 482 h/km² | 48.8% | 2.9% | 33 220 €/an | 3 830 €/m² |
| Neuville-sur-Saône (6 avis) | 7 812 | 5 km² | 1 562 h/km² | 45.8% | 4.6% | 23 150 €/an | 2 863 €/m² |
| Fleurieu-sur-Saône | 1 597 | 2 km² | 799 h/km² | 47.5% | 3.9% | 31 110 €/an | 3 183 €/m² |
| Fontaines-sur-Saône (18 avis) | 6 957 | 2 km² | 3 479 h/km² | 48.1% | 4.9% | 25 230 €/an | 3 025 €/m² |
| Rochetaillée-sur-Saône (1 avis) | 1 551 | 1 km² | 1 551 h/km² | 49.4% | 5.4% | 29 240 €/an | 3 557 €/m² |
| Couzon-au-Mont-d'Or | 2 619 | 3 km² | 873 h/km² | 43.7% | 3.4% | 28 290 €/an | 3 968 €/m² |
| Saint-Romain-au-Mont-d'Or (2 avis) | 1 247 | 2 km² | 624 h/km² | 48.1% | 3.8% | 35 130 €/an | 3 693 €/m² |
| Sathonay-Camp (2 avis) | 7 019 | 2 km² | 3 510 h/km² | 53.2% | 4.2% | 24 460 €/an | 3 090 €/m² |
| Montanay (2 avis) | 3 308 | 7 km² | 473 h/km² | 47.5% | 2.8% | 33 600 €/an | 4 102 €/m² |
| Rillieux-la-Pape (14 avis) | 31 389 | 14 km² | 2 242 h/km² | 41.1% | 6.7% | 19 980 €/an | 2 980 €/m² |
| Curis-au-Mont-d'Or (1 avis) | 1 195 | 3 km² | 398 h/km² | 51.4% | 3.1% | 33 160 €/an | 3 347 €/m² |
| Poleymieux-au-Mont-d'Or | 1 412 | 6 km² | 235 h/km² | 59.5% | 2% | 35 970 €/an | 3 764 €/m² |
| Collonges-au-Mont-d'Or (1 avis) | 4 669 | 3 km² | 1 556 h/km² | 44.7% | 3.2% | 35 240 €/an | 4 132 €/m² |
| Saint-Germain-au-Mont-d'Or (15 avis) | 3 124 | 5 km² | 625 h/km² | 47% | 4.5% | 27 110 €/an | 3 889 €/m² |

bien-dans-ma-ville.fr

# Avis sur la ville de Fontaines-Saint-Martin

## Note moyenne

**3.5**/5

3 avis

## Répartition des avis par note

| | |
|---|---|
| ★★★★★ | 1 avis |
| ★★★★☆ | 1 avis |
| ★★★☆☆ | 0 avis |
| ★★☆☆☆ | 1 avis |
| ★☆☆☆☆ | 0 avis |
| ☆☆☆☆☆ | 0 avis |

## Moyenne par critère

| Sécurité | Éducation | Sport / Loisir | Environnement | Vie pratique |
|---|---|---|---|---|
| 3.7 | 2.7 | 3.3 | 4.7 | 3.0 |

## Villes autour de Fontaines-Saint-Martin

| Ville | Note globale | Sécurité | Éducation | Sport Loisir | Environnement | Vie pratique |
|---|---|---|---|---|---|---|
| Cailloux-sur-Fontaines (2 avis) | 3.6 | **4.0** | **4.5** | 3.5 | 3.5 | 2.5 |
| Sathonay-Village (4 avis) | 3.9 | **4.8** | **4.3** | 2.8 | **4.8** | 2.8 |
| Neuville-sur-Saône (6 avis) | **4.1** | 3.7 | **4.0** | **4.2** | **4.3** | **4.2** |
| Fleurieu-sur-Saône | - | - | - | - | - | - |
| Fontaines-sur-Saône (18 avis) | 2.5 | 2.2 | 2.6 | 2.4 | 2.7 | 2.7 |
| Rochetaillée-sur-Saône (1 avis) | **4.6** | **5.0** | **4.0** | **4.0** | **5.0** | **5.0** |
| Couzon-au-Mont-d'Or | - | - | - | - | - | - |
| Saint-Romain-au-Mont-d'Or (2 avis) | 3.3 | 3.5 | **4.0** | **4.0** | 3.0 | 2.0 |
| Sathonay-Camp (2 avis) | 3.9 | **4.0** | **4.0** | **4.0** | 3.5 | **4.0** |
| Montanay (2 avis) | 3.9 | **4.5** | 3.5 | **4.0** | **4.5** | 3.0 |
| Rillieux-la-Pape (14 avis) | 3.1 | 2.4 | 3.2 | 3.7 | 2.4 | 3.6 |
| Curis-au-Mont-d'Or (1 avis) | **4.4** | **5.0** | **4.0** | **4.0** | **4.0** | **5.0** |
| Poleymieux-au-Mont-d'Or | - | - | - | - | - | - |
| Collonges-au-Mont-d'Or (1 avis) | 3.8 | **4.0** | **4.0** | 3.0 | **4.0** | **4.0** |
| Saint-Germain-au-Mont-d'Or (15 avis) | 3.2 | 2.9 | 3.5 | 3.0 | **4.0** | 2.7 |

# Vous aimez votre ville ? Notez-la !

Et faites-nous part de vos remarques constructives

Avec

BIEN dans ma VILLE