



Version web

# Ville de La Flèche

Présenté par



# Sommaire

|   |    |
|---|----|
| Situation géographique .....            | 3  |
| Statistiques sur la population .....    | 4  |
| Evolution du nombre d'habitants .....   | 4  |
| Tranche d'âge .....                     | 5  |
| 0-14 ans .....                          | 5  |
| 15-29 ans .....                         | 5  |
| 30-44 ans .....                         | 5  |
| 45-59 ans .....                         | 5  |
| 60-74 ans .....                         | 5  |
| 75-89 ans .....                         | 5  |
| 90 ans et + .....                       | 5  |
| Activité professionnelle .....          | 5  |
| Agriculteurs .....                      | 5  |
| Artisans, Commerçants .....             | 5  |
| Cadres et sup. ....                     | 5  |
| Professions intermédiaires .....        | 5  |
| Employé .....                           | 5  |
| Ouvrier .....                           | 5  |
| Retraité .....                          | 5  |
| Autres .....                            | 5  |
| Niveau de diplôme .....                 | 6  |
| Sans diplôme ou CEP .....               | 6  |
| Brevet, BEPC, DNB .....                 | 6  |
| CAP-BEP ou équivalent .....             | 6  |
| BAC ou équivalent .....                 | 6  |
| BAC+2 .....                             | 6  |
| BAC+3 ou +4 .....                       | 6  |
| BAC+5 ou plus .....                     | 6  |
| Composition des ménages .....           | 6  |
| Couple sans enfant .....                | 6  |
| Couple avec enfant(s) .....             | 6  |
| Famille monoparentale .....             | 6  |
| Colocation / Autre .....                | 6  |
| Personnes seules .....                  | 6  |
| Profil électoraux .....                 | 7  |
| Premier tour .....                      | 7  |
| Sécurité .....                          | 8  |
| Evolution du nombre d'infractions ..... | 8  |
| Pour comparer .....                     | 9  |
| Services à la population .....          | 10 |
| Commerce .....                          | 10 |
| Éducation .....                         | 10 |
| Villes autour de La Flèche .....        | 11 |
| Avis sur la ville de La Flèche .....    | 12 |
| Moyenne par critère .....               | 12 |
| Villes autour de La Flèche .....        | 12 |
| Répartition des avis par note .....     | 12 |
| Répartition des avis par note .....     | 12 |

# Situation géographique



## i Informations clés

- **Région** : Pays de la Loire
- **Département** : Sarthe
- **Code postal** : 72200
- **Superficie** : 74 km<sup>2</sup>



# Statistiques sur la population



Nombre d'habitants

**14 947**



Age moyen

**45 ans**



Pop active

**41.8%**



Taux chômage

**9.3%**



Pop densité

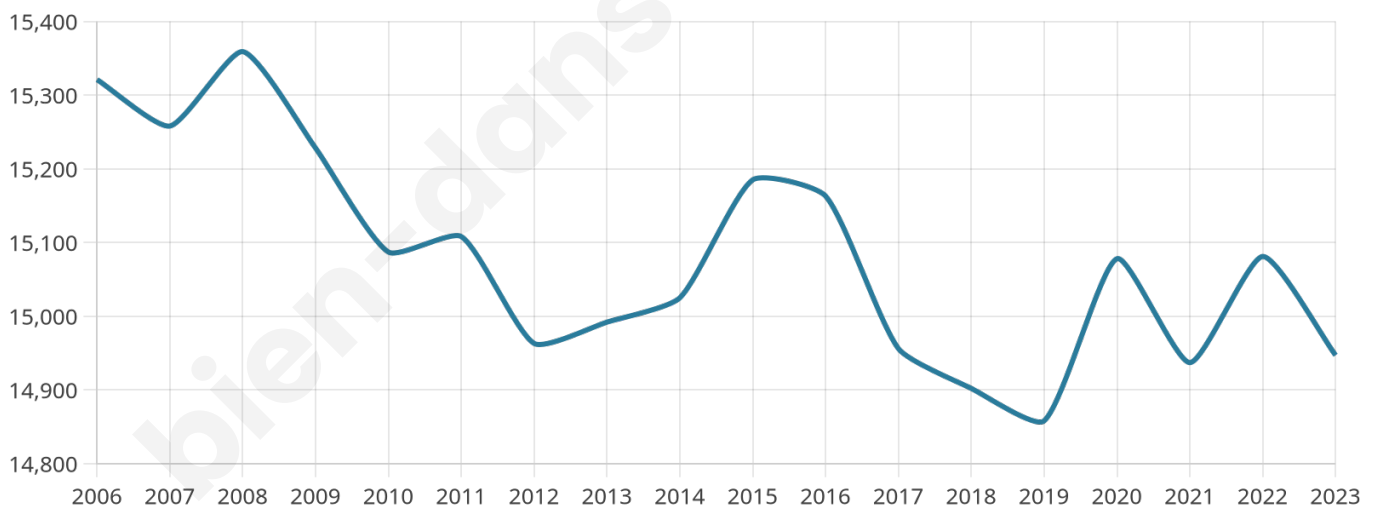
**202 h/km<sup>2</sup>**



Revenu moyen

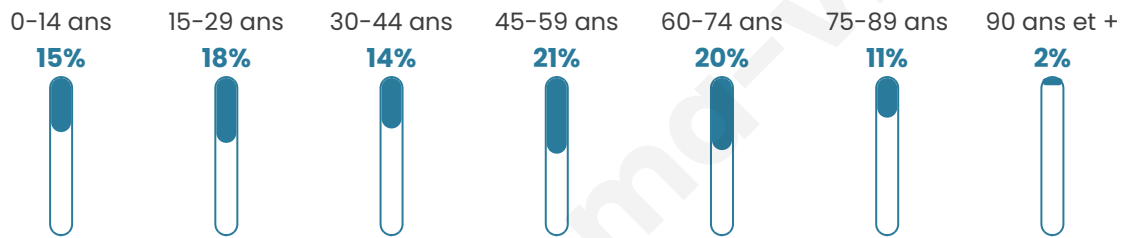
**21 620 €/an**

## Evolution du nombre d'habitants

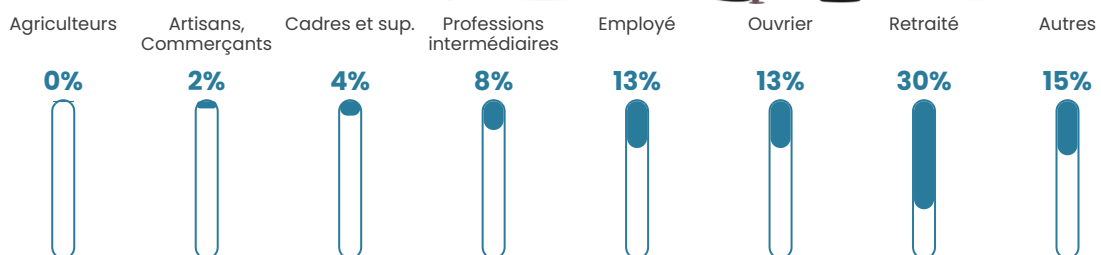


Sources : Institut national de la statistique et des études économiques (insee) selon Les dernières parutions officielles de 2024 portant sur les années 2020, 2021 et 2022.


## Tranche d'âge




## Activité professionnelle



## Niveau de diplôme





## Composition des ménages





# Profils électoraux

## Premier tour

|   |                       |         |
|---|-----------------------|---------|
|    | Emmanuel MACRON       | 29.96 % |
|    | Marine LE PEN         | 25.16 % |
|    | Jean-Luc MÉLENCHON    | 18.07 % |
|    | Éric ZEMMOUR          | 6.39 %  |
|    | Yannick JADOT         | 4.82 %  |
|   | Valérie PÉCRESE       | 4.82 %  |
|  | Jean LASSALLE         | 2.55 %  |
|  | Anne HIDALGO          | 2.38 %  |
|  | Fabien ROUSSEL        | 2.23 %  |
|  | Nicolas DUPONT-AIGNAN | 2.06 %  |
|  | Philippe POUTOU       | 0.82 %  |
|  | Nathalie ARTHAUD      | 0.74 %  |

## Second tour

|   |                 |        |
|---|-----------------|--------|
|  | Emmanuel MACRON | 57,6 % |
|  | Marine LE PEN   | 42,4 % |

### 11 116 inscrits

Participation : 73.07%

Votes blancs : 6.53%

Votes nuls : 2.52%

### 11 122 inscrits

Participation : 72.38%

Votes blancs : 1.91%

Votes nuls : 1.02%

# Sécurité



Agressions physiques / sexuelles

**234**



Cambriolages

**28**



Vols / dégradations

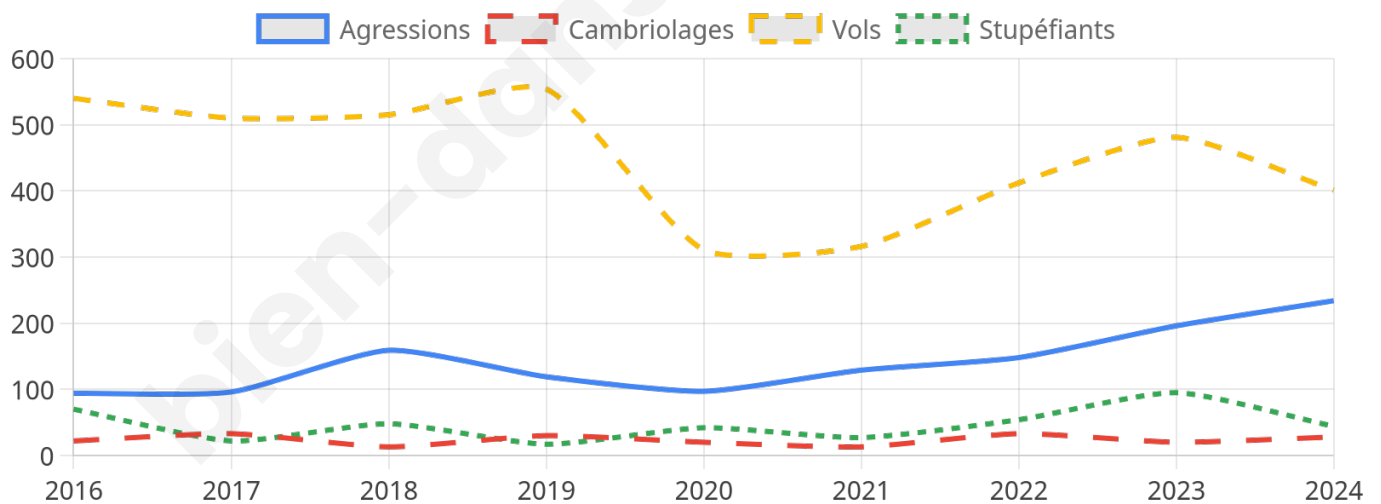
**401**



Stupéfiants

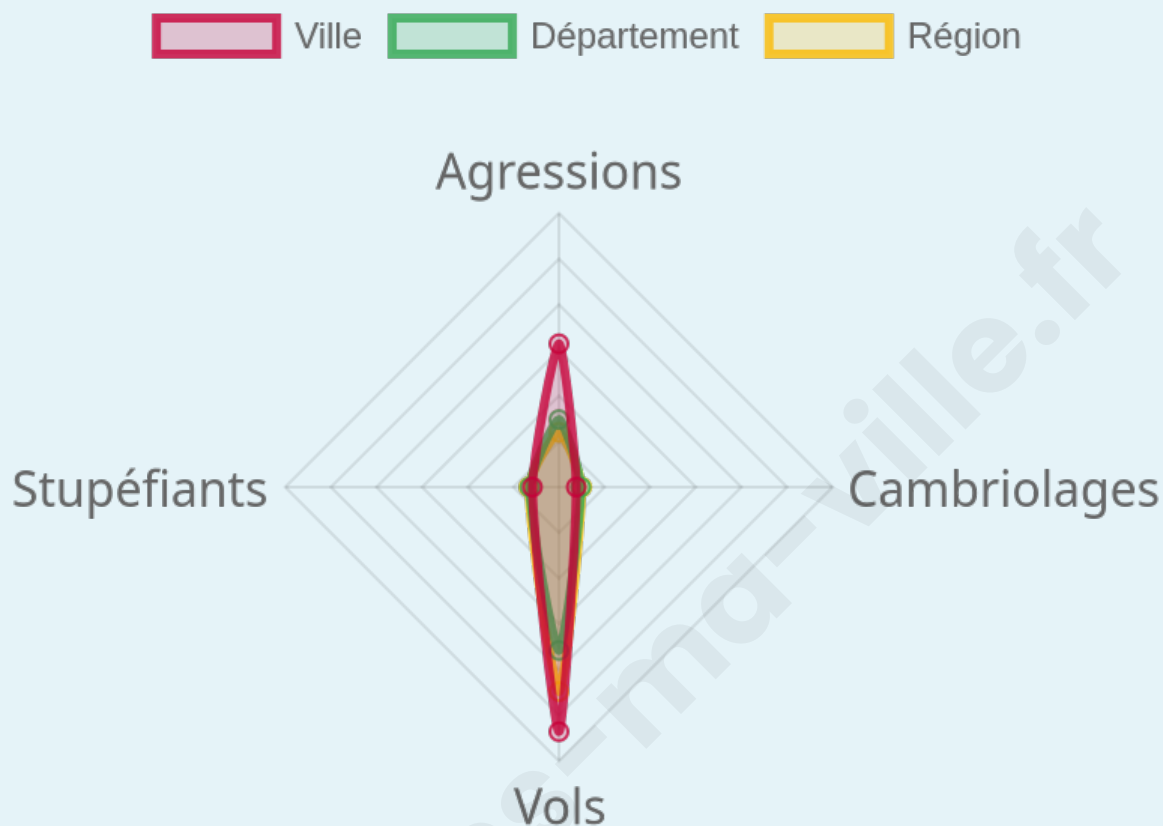
**44**

## Evolution du nombre d'infractions



## Pour comparer

(en proportion du nombre d'habitants)



Sources : Bases statistiques communale, départementale et régionale de la délinquance enregistrée par la police et la gendarmerie nationales selon les dernières parutions officielles de 2025 portant sur l'année 2024 ([data.gouv](https://data.gouv.fr)).

Agressions physiques / sexuelles : Violences sexuelles, coups et blessures volontaires intrafamiliaux, coups et blessures volontaires, autres coups, blessures volontaires et vols violents sans arme.

Cambriolages : Cambriolages de logements.

Vols : Vols avec armes, vols d'accessoires sur véhicules, vols dans les véhicules, vols de véhicules, vols sans violence contre des personnes, destructions, dégradations volontaires et escroqueries.

Stupéfiants : Trafic de stupéfiants dont (AFD) et usage de stupéfiants.

# Services à la population



## Commerce

|                    |                           |
|--------------------|---------------------------|
| Hypermarché        | 1                         |
| Supermarché        | 4                         |
| Superette          | 2                         |
| Boulangerie        | 10                        |
| Boucherie          | 5                         |
| Restaurant         | 22                        |
| Garage             | 18                        |
| Station-service    | 3                         |
| Banque             | 9                         |
| La poste           | 9                         |
| Coiffeur           | 29                        |
| Tabac              | X <u>Bouc-Bel-Air</u> 0km |
| Bars / discothèque | 17                        |
| Bibliothèque       | 1                         |
| Cinéma             | 2                         |
| Vétérinaire        | 3                         |



## Santé

|                                  |                                 |
|----------------------------------|---------------------------------|
| Pharmacie                        | 5                               |
| Hôpital                          | X <u>Le Bailleul</u> 12km       |
| Laboratoire d'analyses médicales | 1                               |
| Etablissement pour handicapé     | 7                               |
| EHPA                             | 5                               |
| Médecin                          | 10                              |
| Dentiste                         | 9                               |
| Chirurgien                       | X <u>Les Hauts-d'Anjou</u> 31km |
| Dermatologue                     | X <u>Sablé-sur-Sarthe</u> 23km  |
| Anesthésiste                     | X <u>Le Mans</u> 37km           |
| Gastro-entérologue               | X <u>Le Mans</u> 37km           |
| Gynécologue                      | 1                               |
| Cancérologue                     | X <u>Le Mans</u> 40km           |
| Neurologue                       | X <u>Le Mans</u> 37km           |
| Ophthalmologue                   | 1                               |
| ORL                              | X <u>Le Mans</u> 37km           |
| Cardiologue                      | 1                               |
| Pédiatre                         | X <u>Le Mans</u> 38km           |
| Pneumologue                      | X <u>Le Mans</u> 37km           |
| Psychologue                      | 1                               |
| Radiologue                       | 13                              |
| Rhumatologue                     | X <u>Le Mans</u> 37km           |
| Sage-femme                       | 1                               |



## Éducation

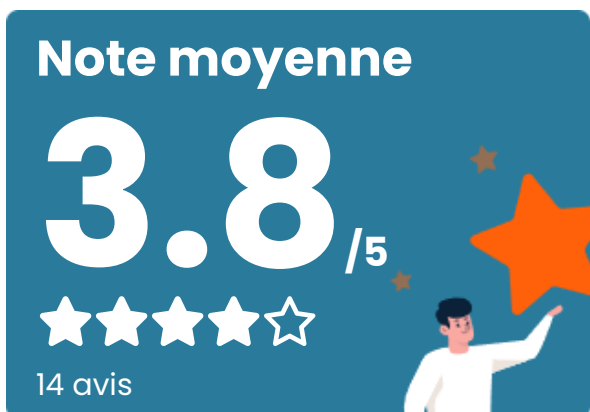
|                         |                                   |
|-------------------------|-----------------------------------|
| Crèche                  | 2                                 |
| Ecole maternelle Public | 2                                 |
| Ecole maternelle Privé  | X <u>Bierné-les-Villages</u> 39km |
| Ecole primaire Public   | 6                                 |
| Ecole primaire Privé    | 2                                 |
| Collège Public          | 2                                 |
| Collège Privé           | 1                                 |
| Lycée Public            | 2                                 |
| Lycée Privé             | 1                                 |

Sources : Base Sirene des entreprises et de leurs établissements selon les dernières parutions officielles de 2025 portant sur l'année 2024 ([data.gouv](#)). Liste, localisation et tarifs des professionnels de santé selon les dernières parutions officielles de 2025 portant sur l'année 2024 ([opendatasoft](#)) et FINISS Extraction du Fichier des établissements selon les dernières parutions officielles de 2025 portant sur l'année 2024 ([data.gouv](#)). Adresse et géolocalisation des établissements d'enseignement du premier et second degrés selon les dernières parutions officielles de 2025 portant sur l'année 2024 ([data.education.gouv](#))



## Villes autour de La Flèche

| Ville                          | Habitants | Superficie         | Pop densité           | Pop active | Taux chômage | Revenu moyen | Prix immobilier        |
|--------------------------------|-----------|--------------------|-----------------------|------------|--------------|--------------|------------------------|
| Clermont-Créans                | 1 293     | 17 km <sup>2</sup> | 76 h/km <sup>2</sup>  | 47.4%      | 3.7%         | 23 150 €/an  | 1 226 €/m <sup>2</sup> |
| Bazouges Cré sur Loir (1 avis) | 1 977     | 47 km <sup>2</sup> | 42 h/km <sup>2</sup>  | 48.8%      | 3.6%         | 22 040 €/an  | 1 241 €/m <sup>2</sup> |
| Crosnières (1 avis)            | 974       | 20 km <sup>2</sup> | 49 h/km <sup>2</sup>  | 56%        | 3.7%         | 22 120 €/an  | 1 205 €/m <sup>2</sup> |
| Villaines-sous-Malicorne       | 1 032     | 19 km <sup>2</sup> | 54 h/km <sup>2</sup>  | 53.6%      | 3.2%         | 22 520 €/an  | 1 184 €/m <sup>2</sup> |
| Mareil-sur-Loir (1 avis)       | 653       | 11 km <sup>2</sup> | 59 h/km <sup>2</sup>  | 49.5%      | 4.4%         | 21 560 €/an  | 1 116 €/m <sup>2</sup> |
| Bousse                         | 431       | 12 km <sup>2</sup> | 36 h/km <sup>2</sup>  | 50.3%      | 2.6%         | 22 080 €/an  | 1 171 €/m <sup>2</sup> |
| Le Bailleul (4 avis)           | 1 217     | 27 km <sup>2</sup> | 45 h/km <sup>2</sup>  | 47.4%      | 4.5%         | 21 570 €/an  | 1 128 €/m <sup>2</sup> |
| Arthézé                        | 350       | 8 km <sup>2</sup>  | 44 h/km <sup>2</sup>  | 52%        | 4.9%         | 21 400 €/an  | 1 227 €/m <sup>2</sup> |
| Thorée-les-Pins                | 744       | 28 km <sup>2</sup> | 27 h/km <sup>2</sup>  | 48%        | 3.2%         | 21 920 €/an  | 1 233 €/m <sup>2</sup> |
| Courcelles-la-Forêt            | 397       | 19 km <sup>2</sup> | 21 h/km <sup>2</sup>  | 55.7%      | 4.5%         | 23 080 €/an  | 938 €/m <sup>2</sup>   |
| Les Rairies                    | 1 041     | 8 km <sup>2</sup>  | 130 h/km <sup>2</sup> | 47.4%      | 3.3%         | 22 020 €/an  | 1 427 €/m <sup>2</sup> |
| Ligron                         | 494       | 13 km <sup>2</sup> | 38 h/km <sup>2</sup>  | 51.4%      | 4.9%         | 21 720 €/an  | 1 186 €/m <sup>2</sup> |
| La Chapelle-de-Brain           | 1 114     | 17 km <sup>2</sup> | 66 h/km <sup>2</sup>  | 44.5%      | 5.7%         | 20 420 €/an  | 963 €/m <sup>2</sup>   |
| La Chapelle-d'Aligné           | 1 729     | 33 km <sup>2</sup> | 52 h/km <sup>2</sup>  | 51.6%      | 4%           | 22 110 €/an  | 1 358 €/m <sup>2</sup> |
| Luché-Pringé                   | 1 535     | 49 km <sup>2</sup> | 31 h/km <sup>2</sup>  | 41.6%      | 4.4%         | 21 650 €/an  | 1 127 €/m <sup>2</sup> |

# Avis sur la ville de La Flèche



## Moyenne par critère



## Villes autour de La Flèche

| Ville                          | Note globale | Sécurité   | Éducation  | Sport Loisir | Environnement | Vie pratique |
|--------------------------------|--------------|------------|------------|--------------|---------------|--------------|
| Clermont-Créans                | -            | -          | -          | -            | -             | -            |
| Bazouges Cré sur Loir (1 avis) | 2.6          | 3.0        | <b>4.0</b> | 2.0          | 2.0           | 2.0          |
| Crosnières (1 avis)            | <b>4.2</b>   | <b>4.0</b> | 3.0        | <b>4.0</b>   | <b>5.0</b>    | <b>5.0</b>   |
| Villaines-sous-Malicorne       | -            | -          | -          | -            | -             | -            |
| Mareil-sur-Loir (1 avis)       | 3.4          | <b>4.0</b> | <b>4.0</b> | 3.0          | <b>4.0</b>    | 2.0          |
| Bousse                         | -            | -          | -          | -            | -             | -            |
| Le Bailleul (4 avis)           | 3.6          | <b>4.8</b> | 3.5        | 2.0          | <b>4.0</b>    | 3.5          |
| Arthezé                        | -            | -          | -          | -            | -             | -            |
| Thorée-les-Pins                | -            | -          | -          | -            | -             | -            |
| Courcelles-la-Forêt            | -            | -          | -          | -            | -             | -            |
| Les Rairies                    | -            | -          | -          | -            | -             | -            |
| Ligron                         | -            | -          | -          | -            | -             | -            |
| La Chapelle-de-Brain           | -            | -          | -          | -            | -             | -            |
| La Chapelle-d'Aligné           | -            | -          | -          | -            | -             | -            |
| Luché-Pringé                   | -            | -          | -          | -            | -             | -            |



# **Vous aimez votre ville ? Notez-la !**

Et faites-nous part de vos remarques constructives



Avec

**BIEN** dans ma **VILLE** 