



Version web

# Ville de Feytiat

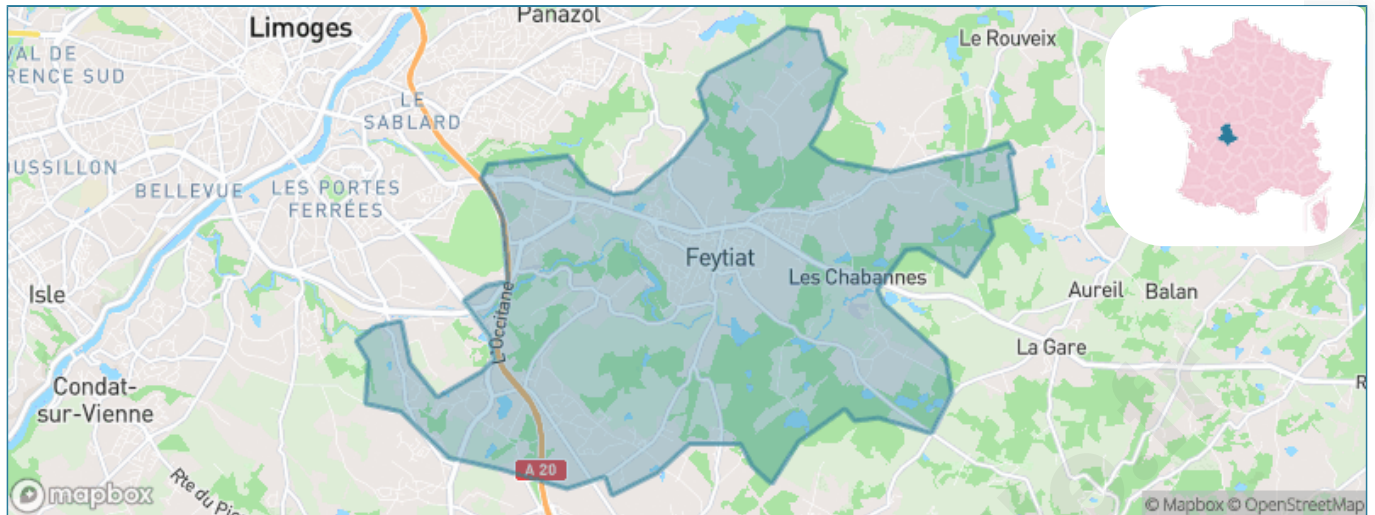
Présenté par

**BIEN** dans  
ma **VILLE** 

# Sommaire

|   |    |
|---|----|
| Situation géographique .....            | 3  |
| Statistiques sur la population .....    | 4  |
| Evolution du nombre d'habitants .....   | 4  |
| Tranche d'âge .....                     | 5  |
| 0-14 ans .....                          | 5  |
| 15-29 ans .....                         | 5  |
| 30-44 ans .....                         | 5  |
| 45-59 ans .....                         | 5  |
| 60-74 ans .....                         | 5  |
| 75-89 ans .....                         | 5  |
| 90 ans et + .....                       | 5  |
| Activité professionnelle .....          | 5  |
| Agriculteurs .....                      | 5  |
| Artisans, Commerçants .....             | 5  |
| Cadres et sup. ....                     | 5  |
| Professions intermédiaires .....        | 5  |
| Employé .....                           | 5  |
| Ouvrier .....                           | 5  |
| Retraité .....                          | 5  |
| Autres .....                            | 5  |
| Niveau de diplôme .....                 | 6  |
| Sans diplôme ou CEP .....               | 6  |
| Brevet, BEPC, DNB .....                 | 6  |
| CAP-BEP ou équivalent .....             | 6  |
| BAC ou équivalent .....                 | 6  |
| BAC+2 .....                             | 6  |
| BAC+3 ou +4 .....                       | 6  |
| BAC+5 ou plus .....                     | 6  |
| Composition des ménages .....           | 6  |
| Couple sans enfant .....                | 6  |
| Couple avec enfant(s) .....             | 6  |
| Famille monoparentale .....             | 6  |
| Colocation / Autre .....                | 6  |
| Personnes seules .....                  | 6  |
| Profil électoraux .....                 | 7  |
| Premier tour .....                      | 7  |
| Sécurité .....                          | 8  |
| Evolution du nombre d'infractions ..... | 8  |
| Pour comparer .....                     | 9  |
| Services à la population .....          | 10 |
| Commerce .....                          | 10 |
| Éducation .....                         | 10 |
| Villes autour de Feytiat .....          | 11 |
| Avis sur la ville de Feytiat .....      | 12 |
| Moyenne par critère .....               | 12 |
| Villes autour de Feytiat .....          | 12 |
| Répartition des avis par note .....     | 12 |
| Répartition des avis par note .....     | 12 |

# Situation géographique



## i Informations clés

- **Région** : Nouvelle-Aquitaine
- **Département** : Haute-Vienne
- **Code postal** : 87220
- **Superficie** : 24 km<sup>2</sup>



# Statistiques sur la population



Nombre d'habitants

**6 176**



Age moyen

**45 ans**



Pop active

**42.1%**



Taux chômage

**6.1%**



Pop densité

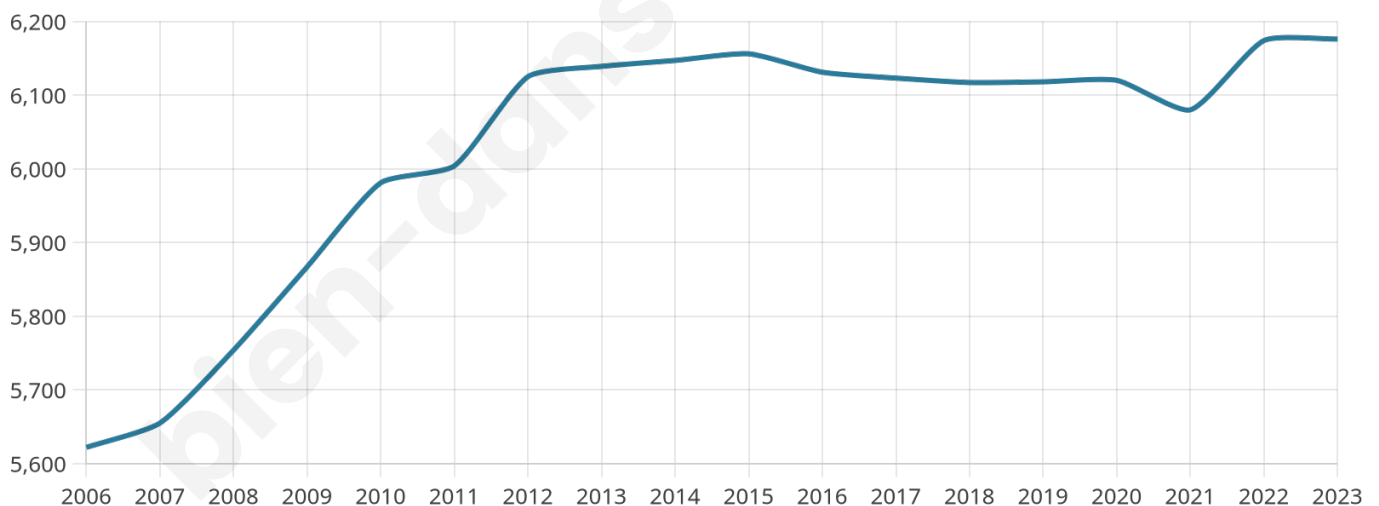
**257 h/km<sup>2</sup>**



Revenu moyen

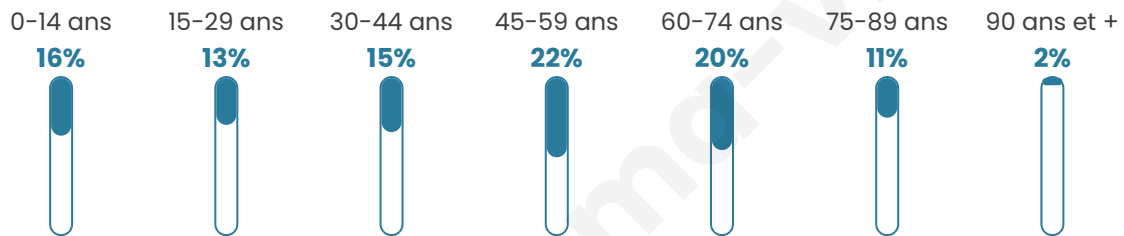
**24 630 €/an**

## Evolution du nombre d'habitants

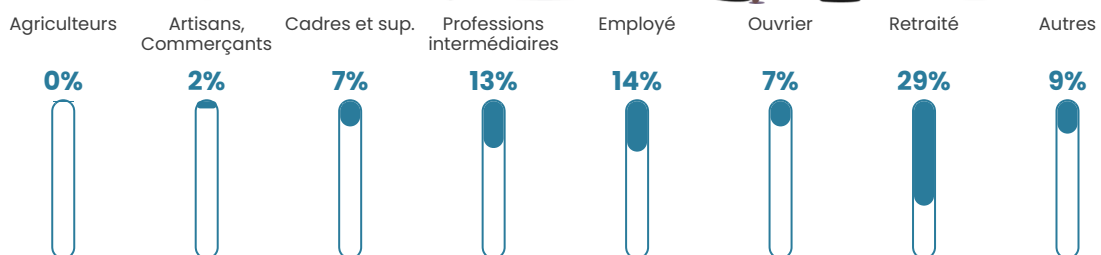


Sources : Institut national de la statistique et des études économiques (insee) selon Les dernières parutions officielles de 2024 portant sur les années 2020, 2021 et 2022.

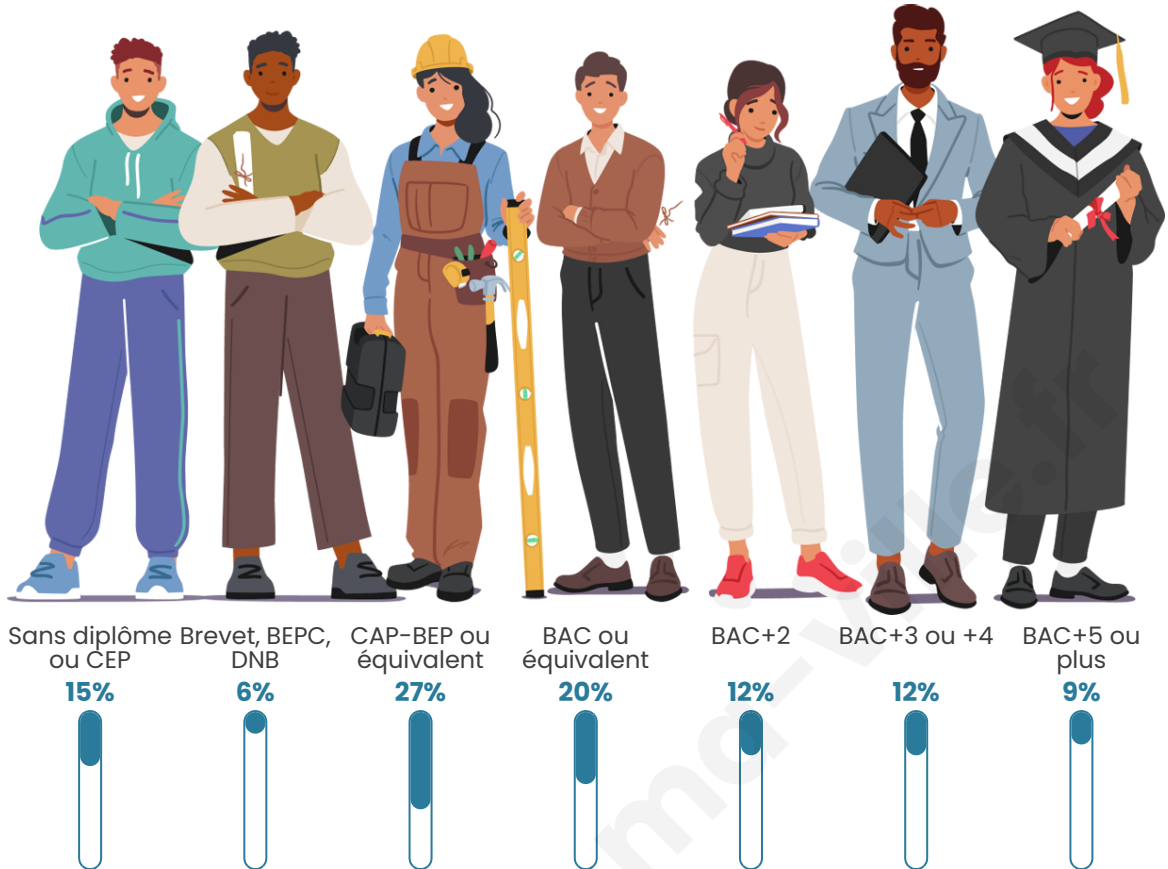
## Tranche d'âge




## Activité professionnelle



## Niveau de diplôme















## Composition des ménages



# Profils électoraux

## Premier tour

|   |                           |         |
|---|---------------------------|---------|
|    | Emmanuel<br>MACRON        | 30.85 % |
|    | Marine LE PEN             | 20.22 % |
|    | Jean-Luc<br>MÉLENCHON     | 18.23 % |
|    | Éric ZEMMOUR              | 6.35 %  |
|    | Valérie PÉCRESSÉ          | 5.16 %  |
|   | Yannick JADOT             | 4.36 %  |
|  | Jean LASSALLE             | 4.13 %  |
|  | Fabien ROUSSEL            | 3.85 %  |
|  | Anne HIDALGO              | 3.74 %  |
|  | Nicolas DUPONT-<br>AIGNAN | 1.83 %  |
|  | Philippe POUTOU           | 0.80 %  |
|  | Nathalie ARTHAUD          | 0.46 %  |



### 4 903 inscrits

Participation : 81.46%

Votes blancs : 2.03%

Votes nuls : 1.00%

## Second tour

|   |                    |         |
|---|--------------------|---------|
|  | Emmanuel<br>MACRON | 64,05 % |
|  | Marine LE PEN      | 35,95 % |

### 4 907 inscrits

Participation : 77.48%

Votes blancs : 7.18%

Votes nuls : 4.94%

# Sécurité



Agressions physiques / sexuelles

**0**



Cambriolages

**18**



Vols / dégradations

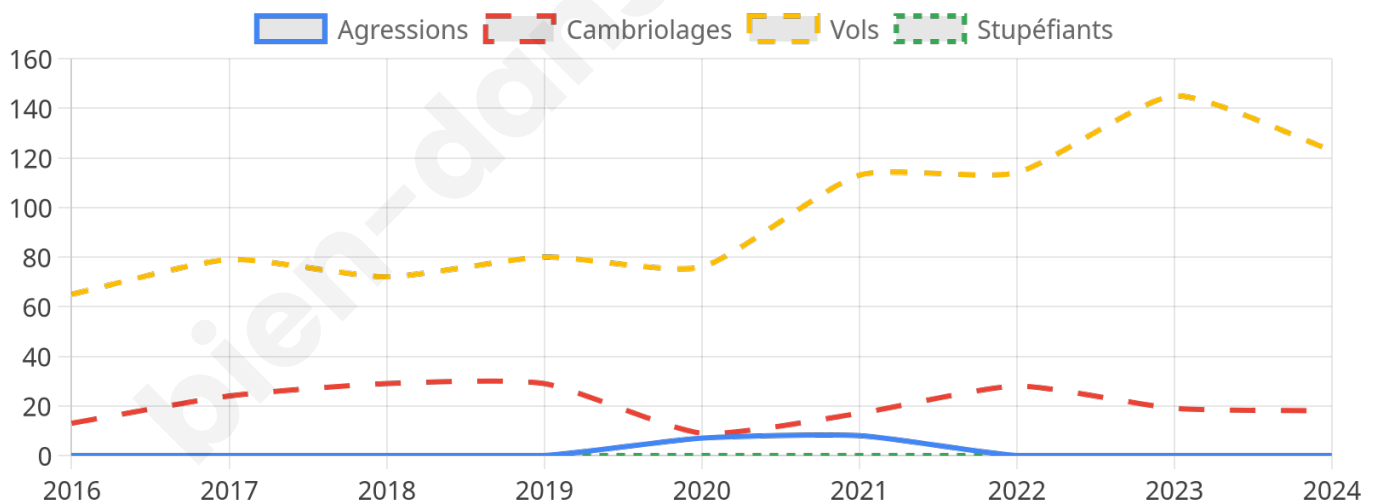
**123**



Stupéfiants

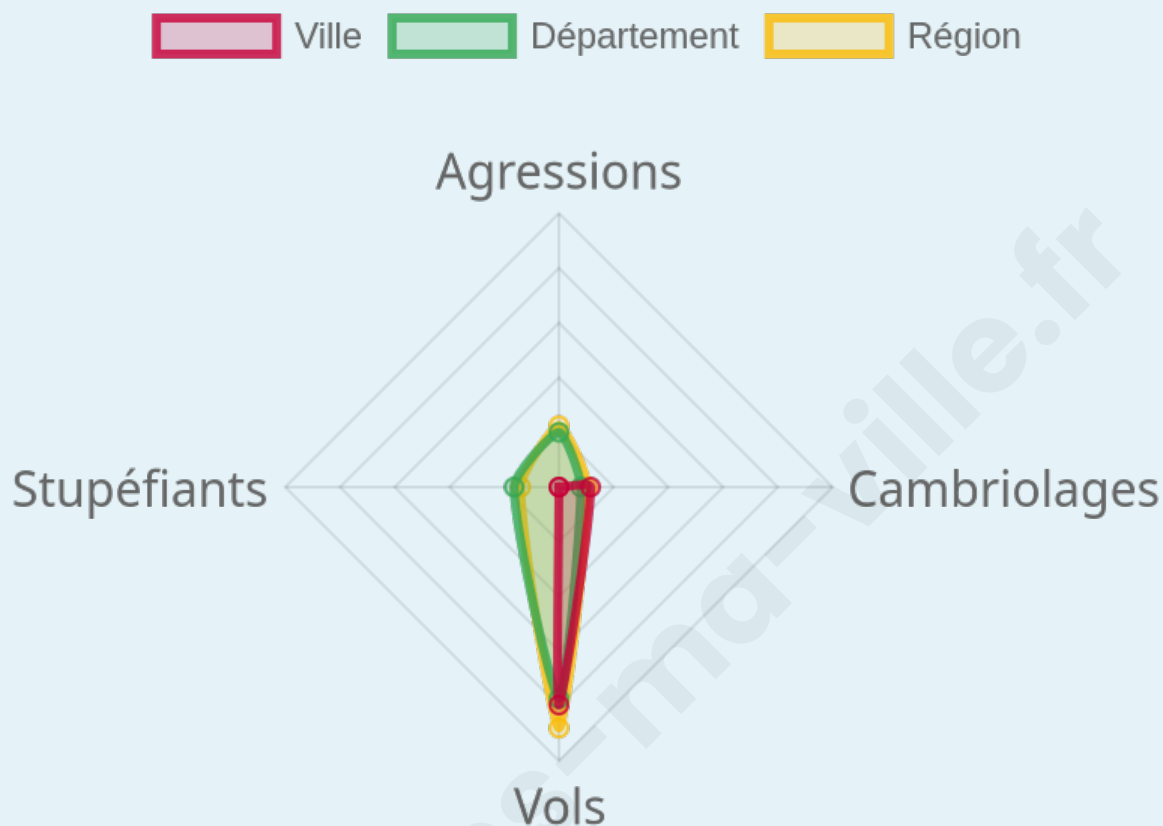
**0**

## Evolution du nombre d'infractions



## Pour comparer

(en proportion du nombre d'habitants)



Sources : Bases statistiques communale, départementale et régionale de la délinquance enregistrée par la police et la gendarmerie nationales selon les dernières parutions officielles de 2025 portant sur l'année 2024 ([data.gouv](https://data.gouv.fr)).

Agressions physiques / sexuelles : Violences sexuelles, coups et blessures volontaires intrafamiliaux, coups et blessures volontaires, autres coups, blessures volontaires et vols violents sans arme.

Cambriolages : Cambriolages de logements.

Vols : Vols avec armes, vols d'accessoires sur véhicules, vols dans les véhicules, vols de véhicules, vols sans violence contre des personnes, destructions, dégradations volontaires et escroqueries.

Stupéfiants : Trafic de stupéfiants dont (AFD) et usage de stupéfiants.

# Services à la population



## Commerce

|                    |                        |
|--------------------|------------------------|
| Hypermarché        | X <u>Boisseuil</u> 4km |
| Supermarché        | 3                      |
| Superette          | 1                      |
| Boulangerie        | 3                      |
| Boucherie          | 1                      |
| Restaurant         | 8                      |
| Garage             | 16                     |
| Station-service    | 2                      |
| Banque             | 3                      |
| La poste           | 4                      |
| Coiffeur           | 8                      |
| Tabac              | X <u>Boisseuil</u> 4km |
| Bars / discothèque | 3                      |
| Bibliothèque       | X <u>Limoges</u> 4km   |
| Cinéma             | X <u>Limoges</u> 6km   |
| Vétérinaire        | 1                      |



## Santé

|                                  |                      |
|----------------------------------|----------------------|
| Pharmacie                        | 2                    |
| Hôpital                          | X <u>Limoges</u> 7km |
| Laboratoire d'analyses médicales | X <u>Limoges</u> 4km |
| Etablissement pour handicapé     | 1                    |
| EHPA                             | 1                    |
| Médecin                          | 3                    |
| Dentiste                         | 1                    |
| Chirurgien                       | X <u>Limoges</u> 4km |
| Dermatologue                     | X <u>Limoges</u> 4km |
| Anesthésiste                     | X <u>Limoges</u> 4km |
| Gastro-entérologue               | X <u>Limoges</u> 4km |
| Gynécologue                      | X <u>Limoges</u> 6km |
| Cancérologue                     | X <u>Limoges</u> 4km |
| Neurologue                       | X <u>Limoges</u> 4km |
| Ophthalmologue                   | X <u>Limoges</u> 4km |
| ORL                              | X <u>Limoges</u> 4km |
| Cardiologue                      | X <u>Limoges</u> 4km |
| Pédiatre                         | X <u>Limoges</u> 5km |
| Pneumologue                      | X <u>Limoges</u> 4km |
| Psychologue                      | X <u>Limoges</u> 4km |
| Radiologue                       | X <u>Limoges</u> 4km |
| Rhumatologue                     | X <u>Limoges</u> 4km |
| Sage-femme                       | X <u>Limoges</u> 4km |



## Éducation

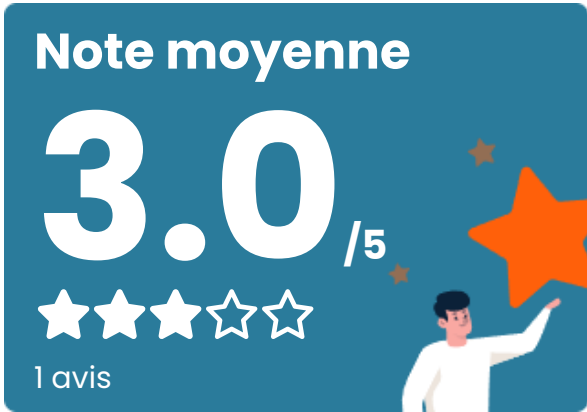
|                         |                       |
|-------------------------|-----------------------|
| Crèche                  | 4                     |
| Ecole maternelle Public | 1                     |
| Ecole maternelle Privé  | X <u>Limoges</u> 9km  |
| Ecole primaire Public   | 1                     |
| Ecole primaire Privé    | X <u>Le Vigen</u> 4km |
| Collège Public          | X <u>Limoges</u> 5km  |
| Collège Privé           | X <u>Le Vigen</u> 3km |
| Lycée Public            | X <u>Limoges</u> 4km  |
| Lycée Privé             | X <u>Limoges</u> 5km  |

Sources : Base Sirene des entreprises et de leurs établissements selon les dernières parutions officielles de 2025 portant sur l'année 2024 ([data.gouv](#)). Liste, localisation et tarifs des professionnels de santé selon les dernières parutions officielles de 2025 portant sur l'année 2024 ([opendatasoft](#)) et FINISS Extraction du Fichier des établissements selon les dernières parutions officielles de 2025 portant sur l'année 2024 ([data.gouv](#)). Adresse et géolocalisation des établissements d'enseignement du premier et second degrés selon les dernières parutions officielles de 2025 portant sur l'année 2024 ([data.education.gouv](#))

## Villes autour de Feytiat

| Ville                         | Habitants | Superficie         | Pop densité             | Pop active | Taux chômage | Revenu moyen | Prix immobilier        |
|-------------------------------|-----------|--------------------|-------------------------|------------|--------------|--------------|------------------------|
| Boisseuil (1 avis)            | 3 010     | 18 km <sup>2</sup> | 167 h/km <sup>2</sup>   | 47.7%      | 2.3%         | 26 950 €/an  | 1 815 €/m <sup>2</sup> |
| Eyjeaux (2 avis)              | 1 345     | 24 km <sup>2</sup> | 56 h/km <sup>2</sup>    | 49.1%      | 2.4%         | 24 610 €/an  | 1 755 €/m <sup>2</sup> |
| Panazol (7 avis)              | 11 342    | 20 km <sup>2</sup> | 567 h/km <sup>2</sup>   | 39%        | 4.1%         | 24 410 €/an  | 1 674 €/m <sup>2</sup> |
| Aureil                        | 1 045     | 10 km <sup>2</sup> | 105 h/km <sup>2</sup>   | 50.2%      | 2.7%         | 25 340 €/an  | 1 459 €/m <sup>2</sup> |
| Le Vigen                      | 2 310     | 29 km <sup>2</sup> | 80 h/km <sup>2</sup>    | 46%        | 2.6%         | 25 640 €/an  | 1 294 €/m <sup>2</sup> |
| Le Palais-sur-Vienne (2 avis) | 5 775     | 10 km <sup>2</sup> | 578 h/km <sup>2</sup>   | 41.4%      | 4.3%         | 22 960 €/an  | 1 483 €/m <sup>2</sup> |
| Solignac                      | 1 552     | 16 km <sup>2</sup> | 97 h/km <sup>2</sup>    | 50.2%      | 4.1%         | 25 220 €/an  | 1 495 €/m <sup>2</sup> |
| Condat-sur-Vienne (6 avis)    | 5 281     | 15 km <sup>2</sup> | 352 h/km <sup>2</sup>   | 44.2%      | 3.4%         | 24 810 €/an  | 1 626 €/m <sup>2</sup> |
| Saint-Just-le-Martel (2 avis) | 2 606     | 31 km <sup>2</sup> | 84 h/km <sup>2</sup>    | 48.8%      | 3.5%         | 25 500 €/an  | 1 419 €/m <sup>2</sup> |
| Limoges (137 avis)            | 129 937   | 78 km <sup>2</sup> | 1 666 h/km <sup>2</sup> | 43.3%      | 7.1%         | 20 590 €/an  | 1 454 €/m <sup>2</sup> |
| Isle (4 avis)                 | 7 995     | 20 km <sup>2</sup> | 400 h/km <sup>2</sup>   | 39.8%      | 3.8%         | 25 190 €/an  | 1 762 €/m <sup>2</sup> |
| Saint-Paul                    | 1 235     | 37 km <sup>2</sup> | 33 h/km <sup>2</sup>    | 46.2%      | 3.6%         | 23 630 €/an  | 1 153 €/m <sup>2</sup> |
| Saint-Hilaire-Bonneval        | 1 010     | 28 km <sup>2</sup> | 36 h/km <sup>2</sup>    | 49.9%      | 2.3%         | 24 420 €/an  | 1 311 €/m <sup>2</sup> |
| Bosmie-l'Aiguille (4 avis)    | 2 667     | 8 km <sup>2</sup>  | 333 h/km <sup>2</sup>   | 46.6%      | 3.2%         | 24 930 €/an  | 1 486 €/m <sup>2</sup> |
| Royères                       | 951       | 17 km <sup>2</sup> | 56 h/km <sup>2</sup>    | 47.4%      | 2.1%         | 23 750 €/an  | 1 378 €/m <sup>2</sup> |

# Avis sur la ville de Feytiat



## Moyenne par critère



## Villes autour de Feytiat

| Ville                         | Note globale | Sécurité | Éducation  | Sport Loisir | Environnement | Vie pratique |
|-------------------------------|--------------|----------|------------|--------------|---------------|--------------|
| Boisseuil (1 avis)            | 3.2          | 3.0      | <b>4.0</b> | 3.0          | <b>4.0</b>    | 2.0          |
| Eyjeaux (2 avis)              | 2.9          | 3.0      | 3.5        | 3.0          | 2.5           | 2.5          |
| Panazol (7 avis)              | <b>4.0</b>   | 3.7      | 3.9        | <b>4.1</b>   | <b>4.1</b>    | <b>4.1</b>   |
| Aureil                        | -            | -        | -          | -            | -             | -            |
| Le Vigen                      | -            | -        | -          | -            | -             | -            |
| Le Palais-sur-Vienne (2 avis) | 3.0          | 3.5      | 3.0        | 3.0          | <b>4.0</b>    | <b>1.5</b>   |
| Solignac                      | -            | -        | -          | -            | -             | -            |
| Condat-sur-Vienne (6 avis)    | <b>4.0</b>   | 3.8      | <b>4.0</b> | <b>4.2</b>   | <b>4.3</b>    | 3.7          |
| Saint-Just-le-Martel (2 avis) | 3.5          | 2.5      | <b>4.0</b> | 3.5          | <b>4.0</b>    | 3.5          |
| Limoges (137 avis)            | 3.4          | 3.3      | 3.5        | 3.4          | 3.6           | 3.4          |
| Isle (4 avis)                 | 2.5          | 2.5      | 2.8        | 3.3          | 2.0           | 1.8          |
| Saint-Paul                    | -            | -        | -          | -            | -             | -            |
| Saint-Hilaire-Bonneval        | -            | -        | -          | -            | -             | -            |
| Bosmie-l'Aiguille (4 avis)    | 3.3          | 3.3      | 3.5        | 3.3          | 3.3           | 3.3          |
| Royères                       | -            | -        | -          | -            | -             | -            |



# Vous aimez votre ville ? Notez-la !

Et faites-nous part de vos remarques constructives



Avec

**BIEN** dans  
ma **VILLE** 