



Version web

# Ville de Clamart

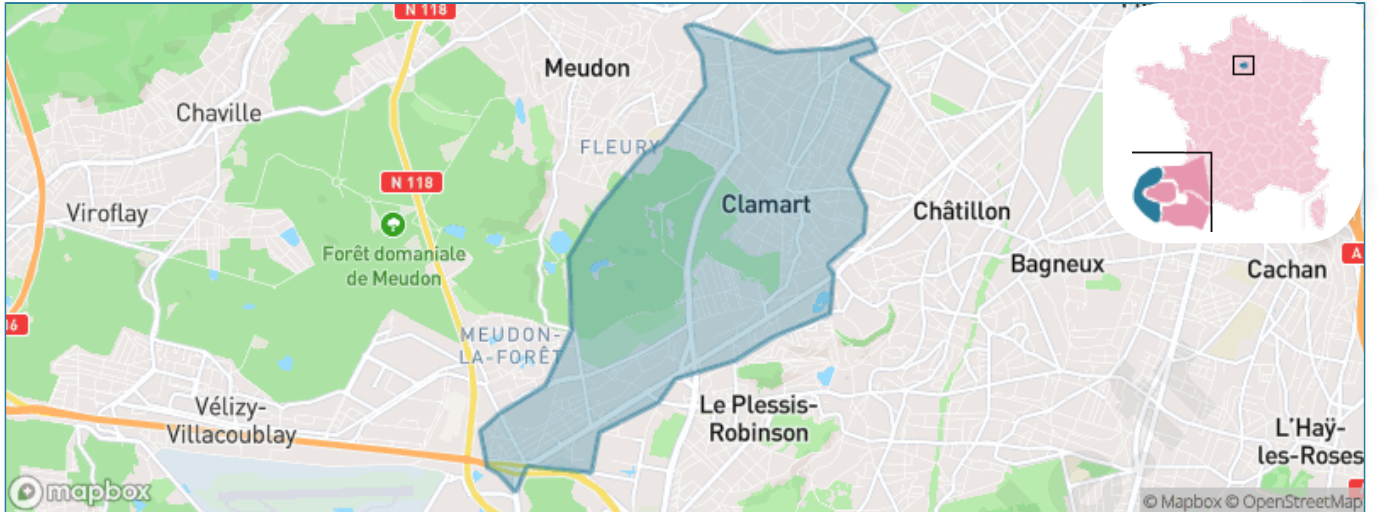
Présenté par

**BIEN** dans  
ma **VILLE** 

# Sommaire

Situation géographique .....	3
Statistiques sur la population .....	4
Evolution du nombre d'habitants .....	4
Tranche d'âge .....	5
0-14 ans .....	5
15-29 ans .....	5
30-44 ans .....	5
45-59 ans .....	5
60-74 ans .....	5
75-89 ans .....	5
90 ans et + .....	5
Activité professionnelle .....	5
Agriculteurs .....	5
Artisans, Commerçants .....	5
Cadres et sup. ....	5
Professions intermédiaires .....	5
Employé .....	5
Ouvrier .....	5
Retraité .....	5
Autres .....	5
Niveau de diplôme .....	6
Sans diplôme ou CEP .....	6
Brevet, BEPC, DNB .....	6
CAP-BEP ou équivalent .....	6
BAC ou équivalent .....	6
BAC+2 .....	6
BAC+3 ou +4 .....	6
BAC+5 ou plus .....	6
Composition des ménages .....	6
Couple sans enfant .....	6
Couple avec enfant(s) .....	6
Famille monoparentale .....	6
Colocation / Autre .....	6
Personnes seules .....	6
Profil électoraux .....	7
Premier tour .....	7
Sécurité .....	8
Evolution du nombre d'infractions .....	8
Pour comparer .....	9
Services à la population .....	10
Commerce .....	10
Éducation .....	10
Villes autour de Clamart .....	11
Avis sur la ville de Clamart .....	12
Moyenne par critère .....	12
Villes autour de Clamart .....	12
Répartition des avis par note .....	12
Répartition des avis par note .....	12

# Situation géographique



## i Informations clés

- **Région** : Île-de-France
- **Département** : Hauts-de-Seine
- **Métropole** : Métropole du Grand Paris
- **Code postal** : 92140
- **Superficie** : 8 km<sup>2</sup>



# Statistiques sur la population



Nombre d'habitants

**58 576**



Age moyen

**40 ans**



Pop active

**47.7%**



Taux chômage

**7.5%**



Pop densité

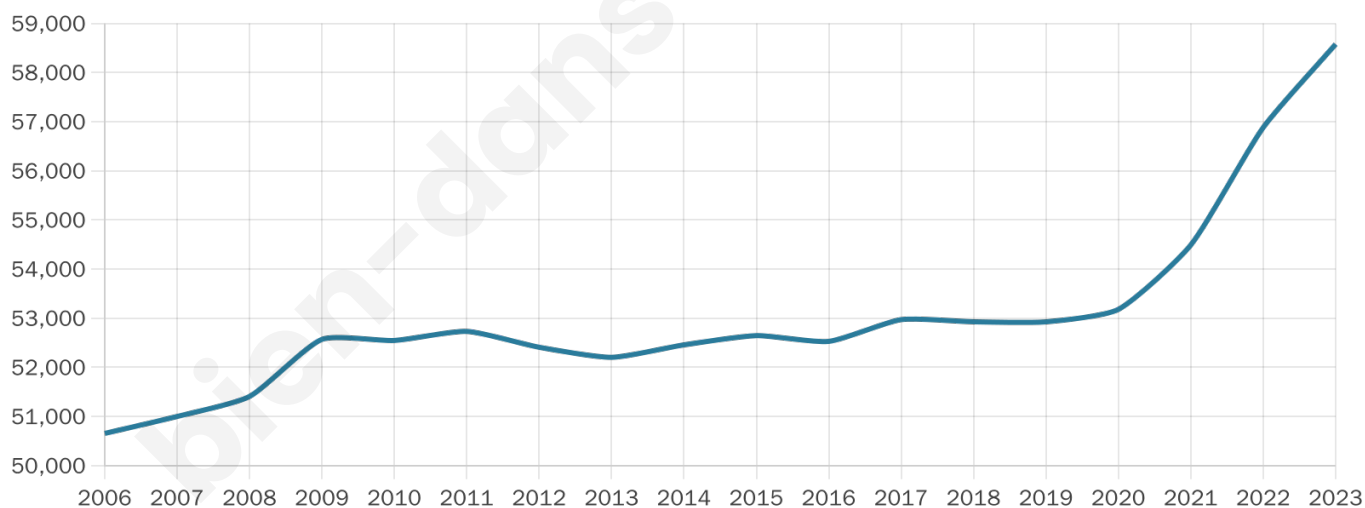
**7 322 h/km<sup>2</sup>**



Revenu moyen

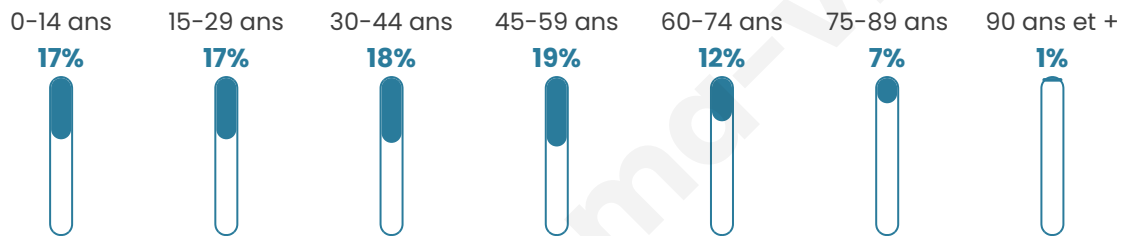
**29 920 €/an**

## Evolution du nombre d'habitants

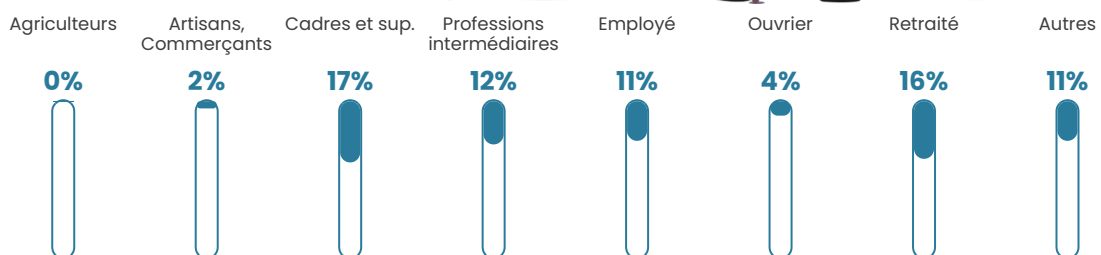


Sources : Institut national de la statistique et des études économiques (insee) selon Les dernières parutions officielles de 2024 portant sur les années 2020, 2021 et 2022.


## Tranche d'âge




## Activité professionnelle



## Niveau de diplôme















## Composition des ménages



# Profils électoraux

## Premier tour

	Emmanuel MACRON	34.82 %
	Jean-Luc MÉLENCHON	25.05 %
	Marine LE PEN	10.24 %
	Valérie PÉCRESSÉ	8.54 %
	Yannick JADOT	7.41 %
	Éric ZEMMOUR	6.61 %
	Fabien ROUSSEL	1.76 %
	Jean LASSALLE	1.72 %
	Nicolas DUPONT-AIGNAN	1.54 %
	Anne HIDALGO	1.42 %
	Philippe POUTOU	0.55 %
	Nathalie ARTHAUD	0.33 %



### 36 492 inscrits

Participation : 78.62%

Votes blancs : 1.32%

Votes nuls : 0.34%

## Second tour

	Emmanuel MACRON	77,91 %
	Marine LE PEN	22,09 %

### 36 503 inscrits

Participation : 74.4%

Votes blancs : 5.86%

Votes nuls : 1.53%

# Sécurité



Agressions physiques / sexuelles

**371**



Cambriolages

**226**



Vols / dégradations

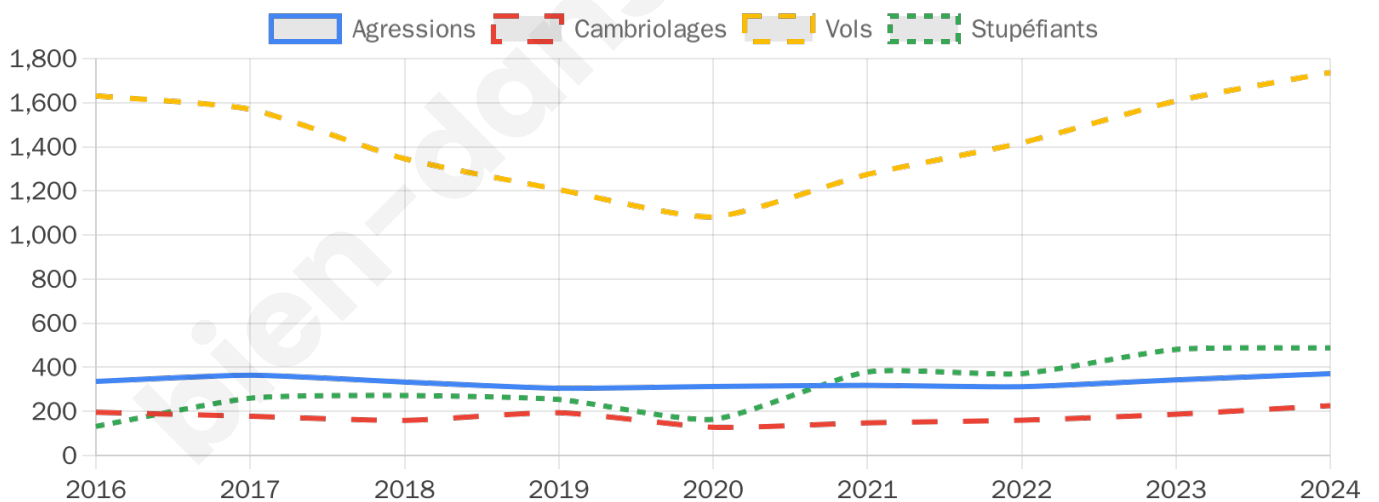
**1737**



Stupéfiants

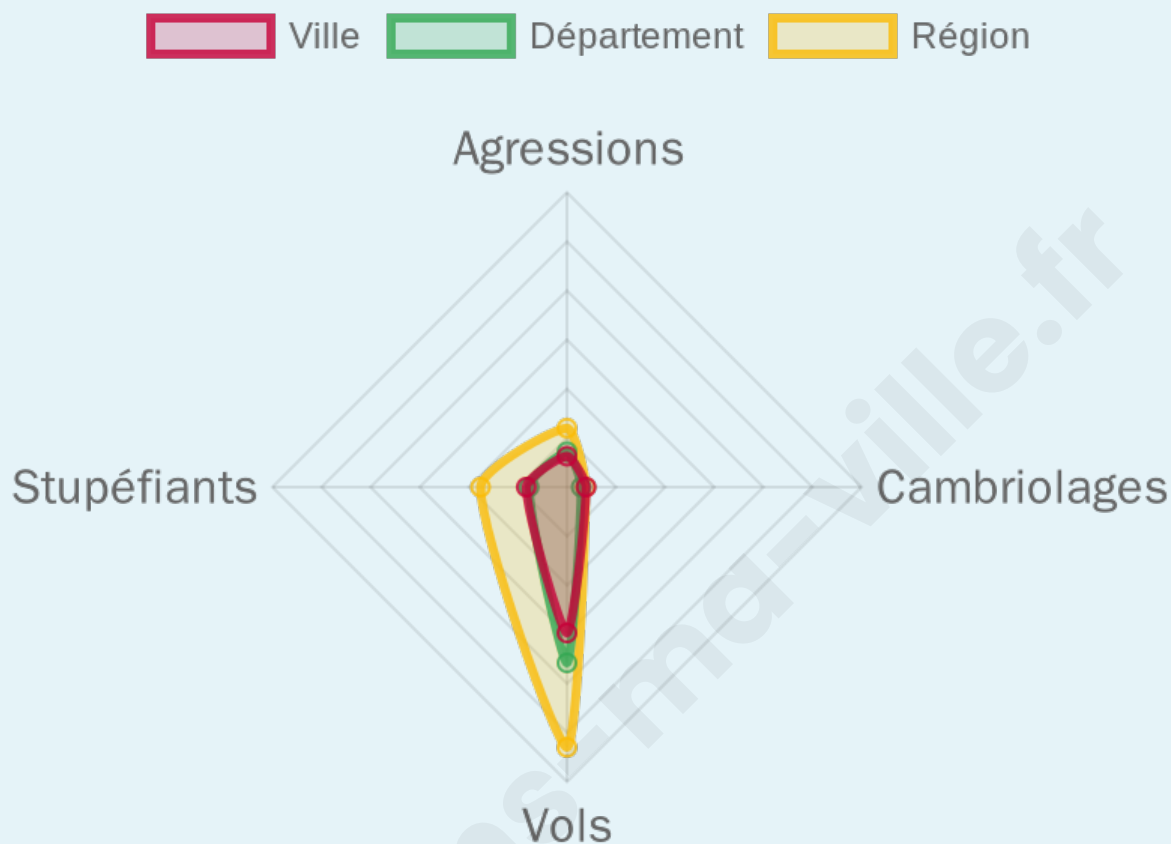
**488**

## Evolution du nombre d'infractions



## Pour comparer

(en proportion du nombre d'habitants)



Sources : Bases statistiques communale, départementale et régionale de la délinquance enregistrée par la police et la gendarmerie nationales selon les dernières parutions officielles de 2025 portant sur l'année 2024 ([data.gouv](https://data.gouv.fr)).

Agressions physiques / sexuelles : Violences sexuelles, coups et blessures volontaires intrafamiliaux, coups et blessures volontaires, autres coups, blessures volontaires et vols violents sans arme.

Cambriolages : Cambriolages de logements.

Vols : Vols avec armes, vols d'accessoires sur véhicules, vols dans les véhicules, vols de véhicules, vols sans violence contre des personnes, destructions, dégradations volontaires et escroqueries.

Stupéfiants : Trafic de stupéfiants dont (AFD) et usage de stupéfiants.

# Services à la population



## Commerce

Hypermarché	X <u>Meudon</u> 2km
Supermarché	14
Superette	38
Boulangerie	31
Boucherie	14
Restaurant	111
Garage	41
Station-service	5
Banque	20
La poste	332
Coiffeur	57
Tabac	4
Bars / discothèque	10
Bibliothèque	2
Cinéma	X <u>Châtillon</u> 1km
Vétérinaire	10



## Santé

Pharmacie	16
Hôpital	1
Laboratoire d'analyses médicales	5
Etablissement pour handicapé	3
EHPA	7
Médecin	32
Dentiste	16
Chirurgien	3
Dermatologue	4
Anesthésiste	X <u>Issy-les-Moulineaux</u> 3km
Gastro-entérologue	2
Gynécologue	4
Cancérologue	X <u>Boulogne-Billancourt</u> 5km
Neurologue	3
Ophtalmologue	1
ORL	1
Cardiologue	3
Pédiatre	2
Pneumologue	X <u>Sceaux</u> 3km
Psychologue	X <u>Châtillon</u> 1km
Radiologue	13
Rhumatologue	3
Sage-femme	4



## Éducation

Crèche	40
Ecole maternelle Public	9
Ecole maternelle Privé	X <u>Issy-les-Moulineaux</u> 2km
Ecole primaire Public	12
Ecole primaire Privé	1
Collège Public	3
Collège Privé	1
Lycée Public	1
Lycée Privé	X <u>Fontenay-aux-Roses</u> 2km

Sources : Base Sirene des entreprises et de leurs établissements selon les dernières parutions officielles de 2025 portant sur l'année 2024 ([data.gouv](#)). Liste, localisation et tarifs des professionnels de santé selon les dernières parutions officielles de 2025 portant sur l'année 2024 ([opendatasoft](#)) et FINISS Extraction du Fichier des établissements selon les dernières parutions officielles de 2025 portant sur l'année 2024 ([data.gouv](#)). Adresse et géolocalisation des établissements d'enseignement du premier et second degrés selon les dernières parutions officielles de 2025 portant sur l'année 2024 ([data.education.gouv](#))

## Villes autour de Clamart

Ville	Habitants	Superficie	Pop densité	Pop active	Taux chômage	Revenu moyen	Prix immobilier
Châtillon (47 avis)	36 705	2 km <sup>2</sup>	18 353 h/km <sup>2</sup>	54.1%	4.8%	30 550 €/an	5 890 €/m <sup>2</sup>
Issy-les-Moulineaux (51 avis)	67 669	4 km <sup>2</sup>	16 917 h/km <sup>2</sup>	56.8%	4.4%	33 650 €/an	7 770 €/m <sup>2</sup>
Le Plessis-Robinson (81 avis)	28 848	3 km <sup>2</sup>	9 616 h/km <sup>2</sup>	53%	3.7%	31 000 €/an	5 326 €/m <sup>2</sup>
Meudon (37 avis)	46 334	9 km <sup>2</sup>	5 148 h/km <sup>2</sup>	49.7%	4.6%	30 680 €/an	5 591 €/m <sup>2</sup>
Sceaux (27 avis)	20 884	3 km <sup>2</sup>	6 961 h/km <sup>2</sup>	44.5%	3.7%	36 010 €/an	6 504 €/m <sup>2</sup>
Fontenay-aux-Roses (47 avis)	24 070	2 km <sup>2</sup>	12 035 h/km <sup>2</sup>	50.4%	5.9%	26 990 €/an	4 843 €/m <sup>2</sup>
Bagneux (76 avis)	44 572	4 km <sup>2</sup>	11 143 h/km <sup>2</sup>	49.3%	7.4%	21 040 €/an	4 925 €/m <sup>2</sup>
Malakoff (25 avis)	30 557	2 km <sup>2</sup>	15 279 h/km <sup>2</sup>	53.7%	6.3%	25 810 €/an	6 785 €/m <sup>2</sup>
Châtenay-Malabry (48 avis)	35 825	6 km <sup>2</sup>	5 971 h/km <sup>2</sup>	50.6%	5.4%	27 140 €/an	4 714 €/m <sup>2</sup>
Boulogne-Billancourt (59 avis)	119 019	6 km <sup>2</sup>	19 837 h/km <sup>2</sup>	54.6%	4.7%	35 040 €/an	8 648 €/m <sup>2</sup>
Montrouge (84 avis)	46 324	2 km <sup>2</sup>	23 162 h/km <sup>2</sup>	57.5%	5.4%	30 500 €/an	7 135 €/m <sup>2</sup>
Vanves (68 avis)	28 622	1 km <sup>2</sup>	28 622 h/km <sup>2</sup>	51.3%	4.4%	30 770 €/an	6 846 €/m <sup>2</sup>
Bourg-la-Reine (36 avis)	21 019	1 km <sup>2</sup>	21 019 h/km <sup>2</sup>	48.9%	4.3%	33 700 €/an	5 494 €/m <sup>2</sup>
Arcueil (27 avis)	22 200	2 km <sup>2</sup>	11 100 h/km <sup>2</sup>	50.4%	5.8%	23 560 €/an	5 661 €/m <sup>2</sup>
Chaville (39 avis)	20 594	3 km <sup>2</sup>	6 865 h/km <sup>2</sup>	53.5%	4.4%	32 290 €/an	5 906 €/m <sup>2</sup>

# Avis sur la ville de Clamart



## Moyenne par critère



## Villes autour de Clamart

Ville	Note globale	Sécurité	Éducation	Sport Loisir	Environnement	Vie pratique
Châtillon (47 avis)	3.8	3.9	3.7	3.9	3.6	<b>4.1</b>
Issy-les-Moulineaux (51 avis)	3.4	3.1	3.5	3.6	3.1	3.5
Le Plessis-Robinson (81 avis)	<b>4.3</b>	<b>4.6</b>	<b>4.0</b>	<b>4.2</b>	<b>4.6</b>	<b>4.1</b>
Meudon (37 avis)	3.5	3.6	3.3	3.8	<b>4.0</b>	3.1
Sceaux (27 avis)	<b>4.1</b>	<b>4.2</b>	<b>4.3</b>	3.9	<b>4.3</b>	3.9
Fontenay-aux-Roses (47 avis)	3.9	3.8	3.6	<b>4.0</b>	<b>4.3</b>	3.9
Bagneux (76 avis)	2.7	2.4	2.2	3.2	2.7	2.8
Malakoff (25 avis)	3.4	2.9	3.3	3.9	3.1	3.5
Châtenay-Malabry (48 avis)	3.3	3.0	3.0	3.4	3.8	3.3
Boulogne-Billancourt (59 avis)	3.8	3.6	3.8	<b>4.1</b>	3.5	<b>4.0</b>
Montrouge (84 avis)	<b>4.0</b>	<b>4.0</b>	3.9	<b>4.1</b>	3.7	<b>4.2</b>
Vanves (68 avis)	3.1	3.0	3.5	3.0	2.9	3.1
Bourg-la-Reine (36 avis)	3.4	3.4	3.7	3.5	2.9	3.5
Arcueil (27 avis)	3.1	2.9	3.1	3.5	2.6	3.6
Chaville (39 avis)	3.5	3.5	3.5	3.6	3.7	3.4



# **Vous aimez votre ville ? Notez-la !**

Et faites-nous part de vos remarques constructives



Avec

**BIEN** dans  
ma **VILLE** 