



Version web

# Ville de Chamalières

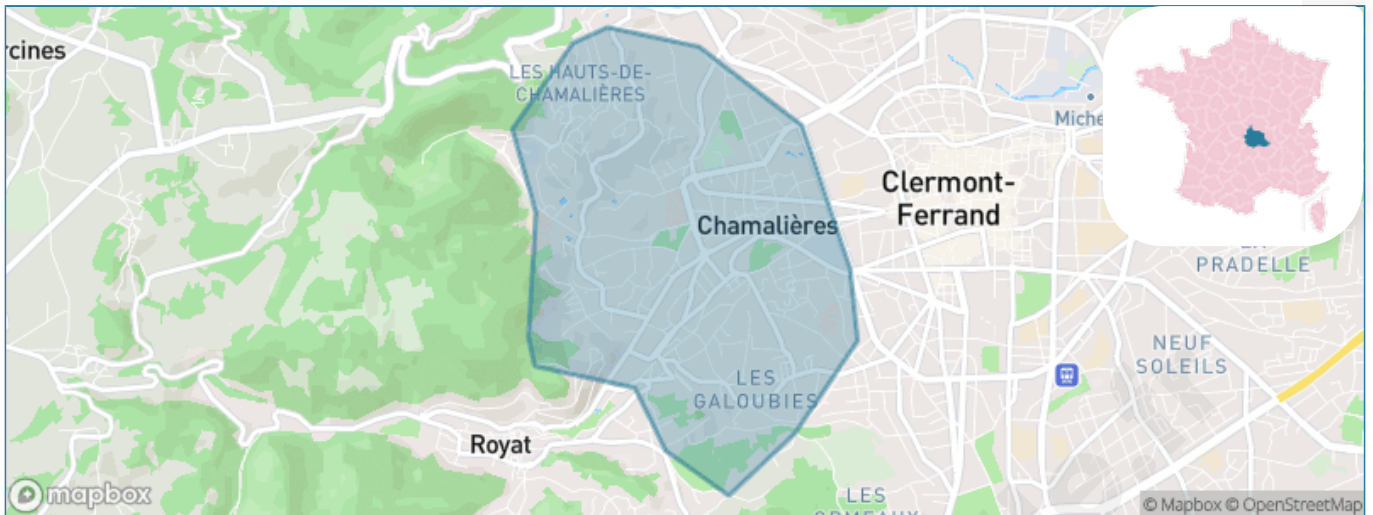
Présenté par

**BIEN** dans  
ma **VILLE** 

# Sommaire

|   |    |
|---|----|
| Situation géographique .....            | 3  |
| Statistiques sur la population .....    | 4  |
| Evolution du nombre d'habitants .....   | 4  |
| Tranche d'âge .....                     | 5  |
| 0-14 ans .....                          | 5  |
| 15-29 ans .....                         | 5  |
| 30-44 ans .....                         | 5  |
| 45-59 ans .....                         | 5  |
| 60-74 ans .....                         | 5  |
| 75-89 ans .....                         | 5  |
| 90 ans et + .....                       | 5  |
| Activité professionnelle .....          | 5  |
| Agriculteurs .....                      | 5  |
| Artisans, Commerçants .....             | 5  |
| Cadres et sup. ....                     | 5  |
| Professions intermédiaires .....        | 5  |
| Employé .....                           | 5  |
| Ouvrier .....                           | 5  |
| Retraité .....                          | 5  |
| Autres .....                            | 5  |
| Niveau de diplôme .....                 | 6  |
| Sans diplôme ou CEP .....               | 6  |
| Brevet, BEPC, DNB .....                 | 6  |
| CAP-BEP ou équivalent .....             | 6  |
| BAC ou équivalent .....                 | 6  |
| BAC+2 .....                             | 6  |
| BAC+3 ou +4 .....                       | 6  |
| BAC+5 ou plus .....                     | 6  |
| Composition des ménages .....           | 6  |
| Couple sans enfant .....                | 6  |
| Couple avec enfant(s) .....             | 6  |
| Famille monoparentale .....             | 6  |
| Colocation / Autre .....                | 6  |
| Personnes seules .....                  | 6  |
| Profils électoraux .....                | 7  |
| Premier tour .....                      | 7  |
| Sécurité .....                          | 8  |
| Evolution du nombre d'infractions ..... | 8  |
| Pour comparer .....                     | 9  |
| Services à la population .....          | 10 |
| Commerce .....                          | 10 |
| Éducation .....                         | 10 |
| Villes autour de Chamalières .....      | 11 |
| Avis sur la ville de Chamalières .....  | 12 |
| Moyenne par critère .....               | 12 |
| Villes autour de Chamalières .....      | 12 |
| Répartition des avis par note .....     | 12 |
| Répartition des avis par note .....     | 12 |

# Situation géographique



## i Informations clés

- **Région** : Auvergne-Rhône-Alpes
- **Département** : Puy-de-Dôme
- **Métropole** : Clermont Auvergne Métropole
- **Code postal** : 63400
- **Superficie** : 3 km<sup>2</sup>



# Statistiques sur la population



Nombre d'habitants

**17 509**



Age moyen

**47 ans**



Pop active

**46.2%**



Taux chômage

**7.2%**



Pop densité

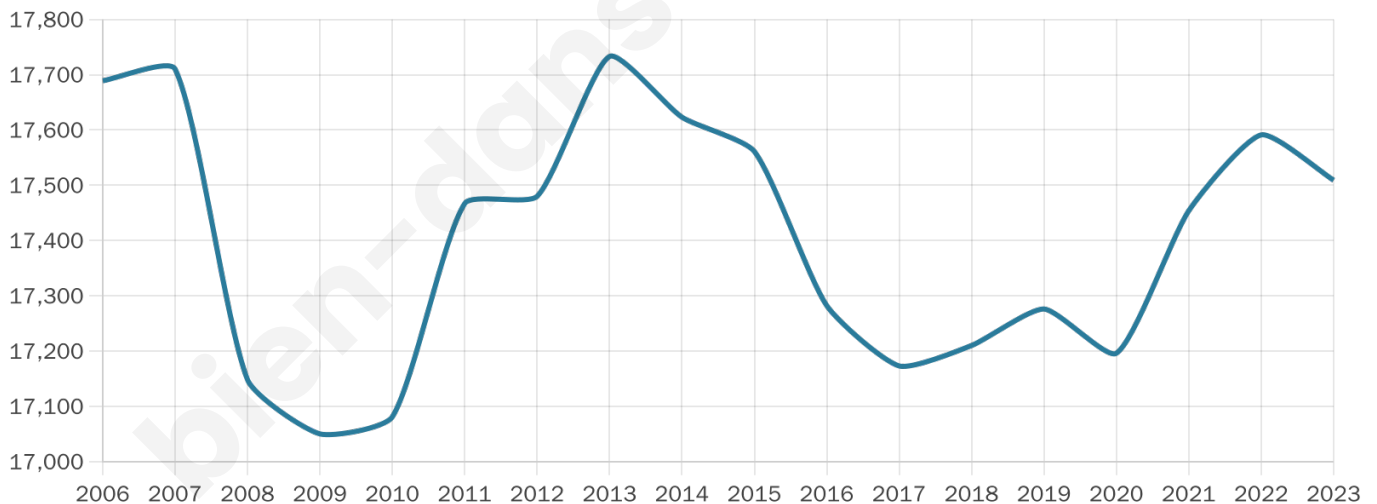
**5 836 h/km<sup>2</sup>**



Revenu moyen

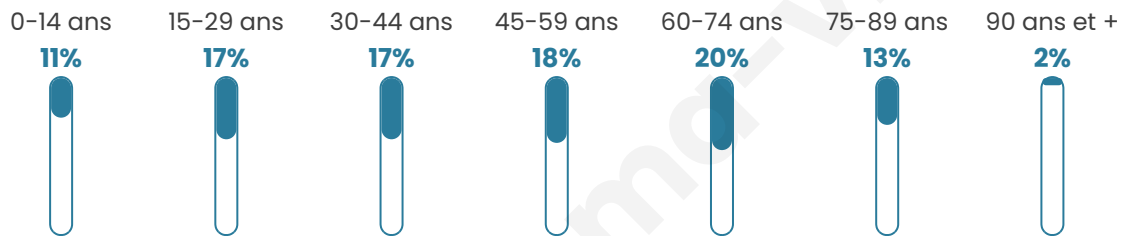
**27 630 €/an**

## Evolution du nombre d'habitants

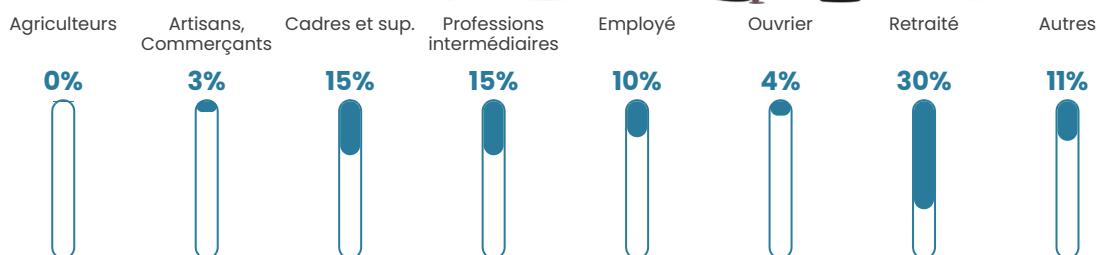


Sources : Institut national de la statistique et des études économiques (insee) selon Les dernières parutions officielles de 2024 portant sur les années 2020, 2021 et 2022.


## Tranche d'âge




## Activité professionnelle



## Niveau de diplôme






## Composition des ménages



# Profils électoraux

## Premier tour

|   |                       |         |
|---|-----------------------|---------|
|    | Emmanuel MACRON       | 39.35 % |
|    | Jean-Luc MÉLENCHON    | 15.61 % |
|    | Marine LE PEN         | 11.86 % |
|    | Valérie PÉCRESSÉ      | 9.22 %  |
|    | Éric ZEMMOUR          | 7.98 %  |
|   | Yannick JADOT         | 6.12 %  |
|  | Jean LASSALLE         | 2.91 %  |
|  | Fabien ROUSSEL        | 2.20 %  |
|  | Anne HIDALGO          | 2.17 %  |
|  | Nicolas DUPONT-AIGNAN | 1.80 %  |
|  | Philippe POUTOU       | 0.52 %  |
|  | Nathalie ARTHAUD      | 0.25 %  |



### 12 561 inscrits

Participation : 80.31%

Votes blancs : 1.58%

Votes nuls : 0.47%

## Second tour

|   |                 |         |
|---|-----------------|---------|
|  | Emmanuel MACRON | 75,73 % |
|  | Marine LE PEN   | 24,27 % |

### 12 556 inscrits

Participation : 77.45%

Votes blancs : 7.29%

Votes nuls : 1.92%

# Sécurité



Agressions physiques / sexuelles

**84**



Cambriolages

**127**



Vols / dégradations

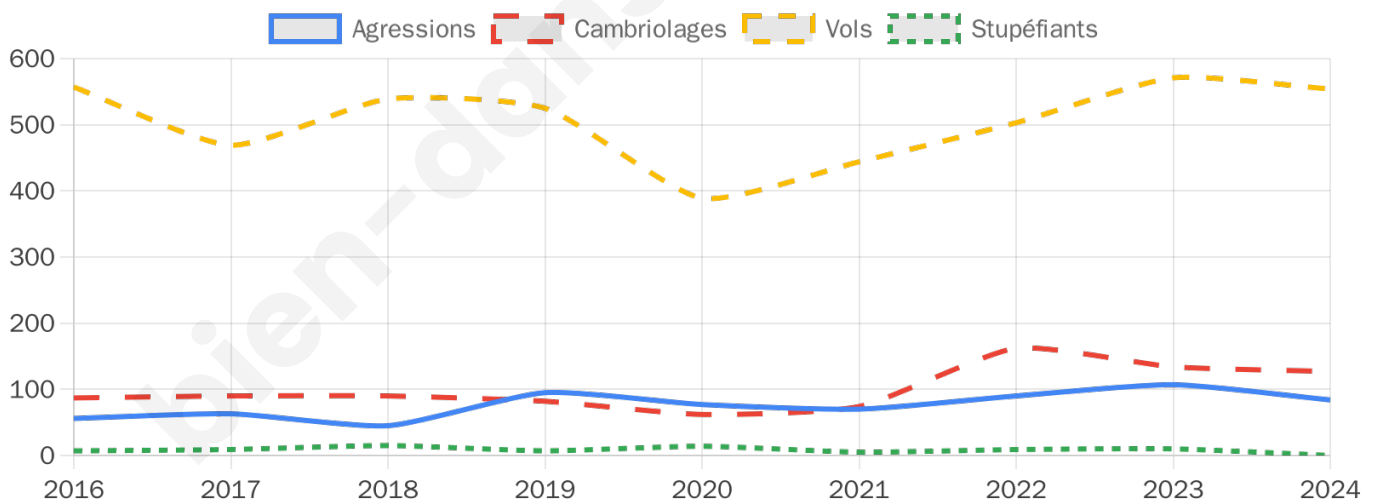
**554**



Stupéfiants

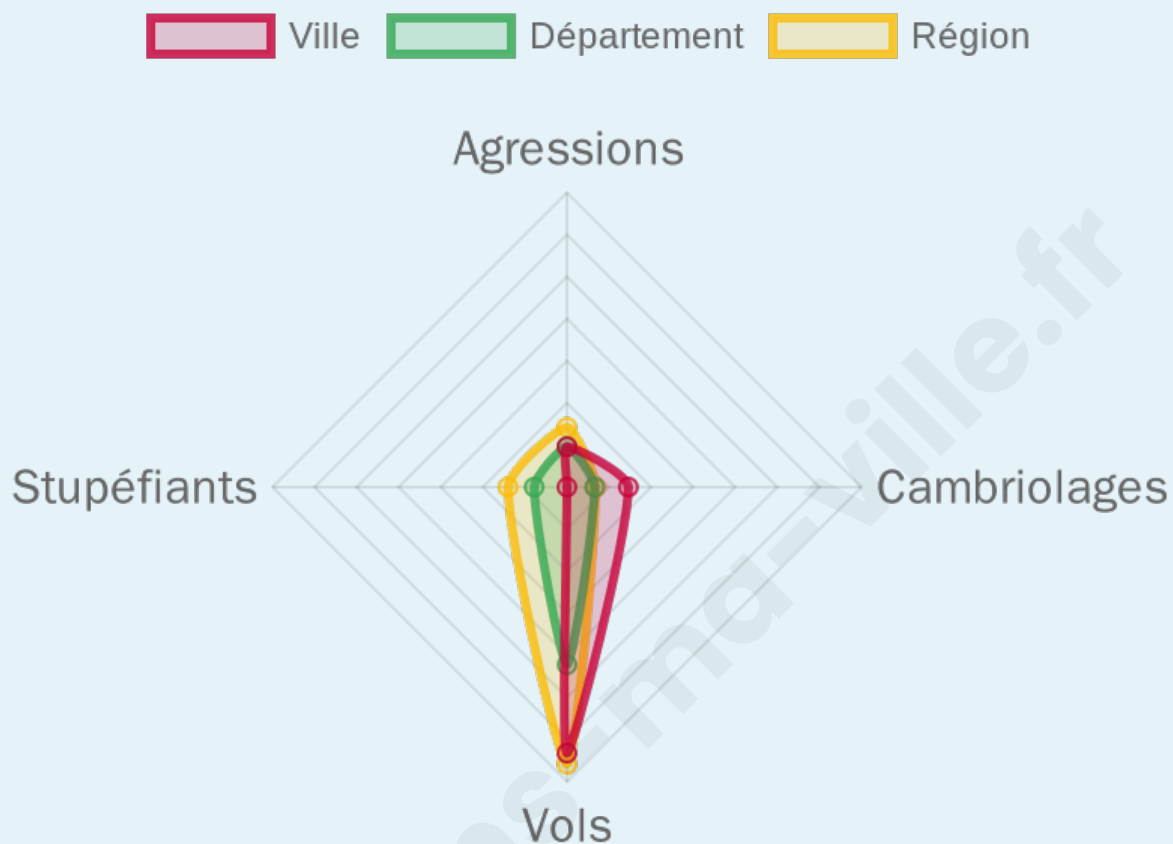
**0**

## Evolution du nombre d'infractions



## Pour comparer

(en proportion du nombre d'habitants)



Sources : Bases statistiques communale, départementale et régionale de la délinquance enregistrée par la police et la gendarmerie nationales selon les dernières parutions officielles de 2025 portant sur l'année 2024 ([data.gouv](https://data.gouv.fr)).

Agressions physiques / sexuelles : Violences sexuelles, coups et blessures volontaires intrafamiliaux, coups et blessures volontaires, autres coups, blessures volontaires et vols violents sans arme.

Cambriolages : Cambriolages de logements.

Vols : Vols avec armes, vols d'accessoires sur véhicules, vols dans les véhicules, vols de véhicules, vols sans violence contre des personnes, destructions, dégradations volontaires et escroqueries.

Stupéfiants : Trafic de stupéfiants dont (AFD) et usage de stupéfiants.

# Services à la population



## Commerce

|                    |                                  |
|--------------------|----------------------------------|
| Hypermarché        | X <u>Clermont-Ferrand</u><br>4km |
| Supermarché        | 3                                |
| Superette          | 6                                |
| Boulangerie        | 14                               |
| Boucherie          | 5                                |
| Restaurant         | 14                               |
| Garage             | 11                               |
| Station-service    | 1                                |
| Banque             | 13                               |
| La poste           | 51                               |
| Coiffeur           | 31                               |
| Tabac              | 3                                |
| Bars / discothèque | 16                               |
| Bibliothèque       | 1                                |
| Cinéma             | X <u>Clermont-Ferrand</u><br>1km |
| Vétérinaire        | 2                                |



## Santé

|                                  |                                  |
|----------------------------------|----------------------------------|
| Pharmacie                        | 8                                |
| Hôpital                          | X <u>Clermont-Ferrand</u><br>4km |
| Laboratoire d'analyses médicales | 3                                |
| Etablissement pour handicapé     | 3                                |
| EHPA                             | 2                                |
| Médecin                          | 14                               |
| Dentiste                         | 11                               |
| Chirurgien                       | X <u>Clermont-Ferrand</u><br>1km |
| Dermatologue                     | 2                                |
| Anesthésiste                     | X <u>Clermont-Ferrand</u><br>3km |
| Gastro-entérologue               | X <u>Clermont-Ferrand</u><br>3km |
| Gynécologue                      | X <u>Clermont-Ferrand</u><br>1km |
| Cancérologue                     | X <u>Clermont-Ferrand</u><br>3km |
| Neurologue                       | X <u>Clermont-Ferrand</u><br>2km |
| Ophtalmologue                    | 1                                |
| ORL                              | X <u>Clermont-Ferrand</u><br>2km |
| Cardiologue                      | 2                                |
| Pédiatre                         | 1                                |
| Pneumologue                      | 1                                |
| Psychologue                      | 1                                |
| Radiologue                       | X <u>Clermont-Ferrand</u><br>1km |
| Rhumatologue                     | X <u>Clermont-Ferrand</u><br>1km |
| Sage-femme                       | X <u>Clermont-Ferrand</u><br>1km |



## Éducation

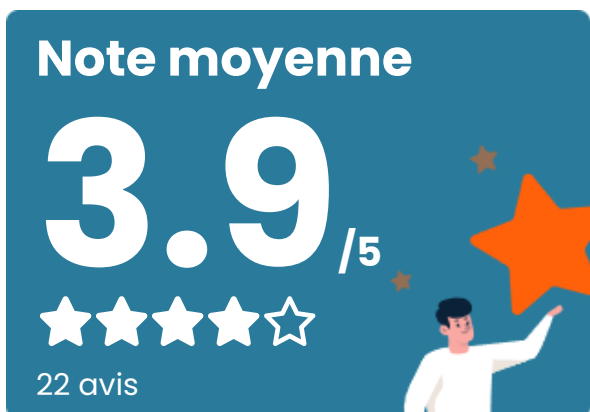
|                         |                          |
|-------------------------|--------------------------|
| Crèche                  | 9                        |
| Ecole maternelle Public | 3                        |
| Ecole maternelle Privé  | X <u>Montbrison</u> 80km |
| Ecole primaire Public   | 3                        |
| Ecole primaire Privé    | 2                        |
| Collège Public          | 1                        |
| Collège Privé           | 1                        |
| Lycée Public            | 1                        |
| Lycée Privé             | 1                        |

Sources : Base Sirene des entreprises et de leurs établissements selon les dernières parutions officielles de 2025 portant sur l'année 2024 ([data.gouv](#)). Liste, localisation et tarifs des professionnels de santé selon les dernières parutions officielles de 2025 portant sur l'année 2024 ([opendatasoft](#)) et FINISS Extraction du Fichier des établissements selon les dernières parutions officielles de 2025 portant sur l'année 2024 ([data.gouv](#)). Adresse et géolocalisation des établissements d'enseignement du premier et second degrés selon les dernières parutions officielles de 2025 portant sur l'année 2024 ([data.education.gouv](#))

## Villes autour de Chamalières

| Ville                       | Habitants | Superficie         | Pop densité             | Pop active | Taux chômage | Revenu moyen | Prix immobilier        |
|-----------------------------|-----------|--------------------|-------------------------|------------|--------------|--------------|------------------------|
| Clermont-Ferrand (210 avis) | 146 351   | 42 km <sup>2</sup> | 3 485 h/km <sup>2</sup> | 46.6%      | 7.5%         | 20 430 €/an  | 1 919 €/m <sup>2</sup> |
| Royat (2 avis)              | 4 479     | 6 km <sup>2</sup>  | 747 h/km <sup>2</sup>   | 44.2%      | 5.7%         | 27 950 €/an  | 2 043 €/m <sup>2</sup> |
| Durtol (2 avis)             | 1 914     | 4 km <sup>2</sup>  | 479 h/km <sup>2</sup>   | 42.9%      | 3.2%         | 27 850 €/an  | 2 305 €/m <sup>2</sup> |
| Nohanent (1 avis)           | 2 203     | 4 km <sup>2</sup>  | 551 h/km <sup>2</sup>   | 46.3%      | 2.7%         | 27 570 €/an  | 2 370 €/m <sup>2</sup> |
| Orcines                     | 3 609     | 42 km <sup>2</sup> | 86 h/km <sup>2</sup>    | 47.4%      | 2.9%         | 29 370 €/an  | 2 136 €/m <sup>2</sup> |
| Beaumont (6 avis)           | 10 728    | 4 km <sup>2</sup>  | 2 682 h/km <sup>2</sup> | 46.4%      | 4.5%         | 25 510 €/an  | 2 052 €/m <sup>2</sup> |
| Aubière (4 avis)            | 10 459    | 7 km <sup>2</sup>  | 1 494 h/km <sup>2</sup> | 42.4%      | 5.4%         | 24 600 €/an  | 2 344 €/m <sup>2</sup> |
| Ceyrat (5 avis)             | 6 592     | 9 km <sup>2</sup>  | 732 h/km <sup>2</sup>   | 42.1%      | 3%           | 28 590 €/an  | 2 558 €/m <sup>2</sup> |
| Sayat                       | 2 529     | 8 km <sup>2</sup>  | 316 h/km <sup>2</sup>   | 46.3%      | 3%           | 27 580 €/an  | 1 859 €/m <sup>2</sup> |
| Blanzat (1 avis)            | 3 709     | 7 km <sup>2</sup>  | 530 h/km <sup>2</sup>   | 42.6%      | 3.8%         | 25 110 €/an  | 2 146 €/m <sup>2</sup> |
| Cébazat (6 avis)            | 8 953     | 10 km <sup>2</sup> | 895 h/km <sup>2</sup>   | 41.1%      | 3.7%         | 23 990 €/an  | 2 017 €/m <sup>2</sup> |
| Romagnat (10 avis)          | 7 894     | 16 km <sup>2</sup> | 493 h/km <sup>2</sup>   | 43.7%      | 3.4%         | 25 430 €/an  | 2 282 €/m <sup>2</sup> |
| Chanat-la-Mouteyre          | 950       | 14 km <sup>2</sup> | 68 h/km <sup>2</sup>    | 46.7%      | 3.1%         | 28 070 €/an  | 1 837 €/m <sup>2</sup> |
| Malauzat                    | 1 160     | 6 km <sup>2</sup>  | 193 h/km <sup>2</sup>   | 48%        | 1.9%         | 27 450 €/an  | 2 060 €/m <sup>2</sup> |
| Châteaugay                  | 3 189     | 9 km <sup>2</sup>  | 354 h/km <sup>2</sup>   | 43.7%      | 3.1%         | 26 340 €/an  | 1 903 €/m <sup>2</sup> |

# Avis sur la ville de Chamalières



## Moyenne par critère



## Villes autour de Chamalières

| Ville                       | Note globale | Sécurité   | Éducation  | Sport Loisir | Environnement | Vie pratique |
|-----------------------------|--------------|------------|------------|--------------|---------------|--------------|
| Clermont-Ferrand (210 avis) | 3.0          | 2.6        | 3.5        | 3.3          | 2.8           | 2.9          |
| Royat (2 avis)              | 3.7          | 3.0        | 2.5        | <b>4.5</b>   | <b>4.5</b>    | <b>4.0</b>   |
| Durtol (2 avis)             | 2.5          | 3.5        | 3.0        | <b>1.5</b>   | 2.5           | 2.0          |
| Nohanent (1 avis)           | <b>4.2</b>   | <b>5.0</b> | <b>4.0</b> | <b>4.0</b>   | <b>5.0</b>    | 3.0          |
| Orcines                     | -            | -          | -          | -            | -             | -            |
| Beaumont (6 avis)           | 3.6          | 3.2        | 3.8        | 3.7          | 3.5           | 3.7          |
| Aubière (4 avis)            | <b>4.3</b>   | <b>4.0</b> | <b>4.3</b> | <b>4.5</b>   | <b>4.3</b>    | <b>4.5</b>   |
| Ceyrat (5 avis)             | 3.4          | 3.6        | 3.4        | 3.0          | <b>4.0</b>    | 3.2          |
| Sayat                       | -            | -          | -          | -            | -             | -            |
| Blanzat (1 avis)            | 3.2          | <b>4.0</b> | <b>4.0</b> | 2.0          | 3.0           | 3.0          |
| Cébazat (6 avis)            | <b>4.1</b>   | 3.7        | 3.8        | <b>4.0</b>   | <b>4.3</b>    | <b>4.7</b>   |
| Romagnat (10 avis)          | <b>4.0</b>   | <b>4.2</b> | 3.8        | 3.8          | <b>4.6</b>    | 3.4          |
| Chanat-la-Mouteyre          | -            | -          | -          | -            | -             | -            |
| Malauzat                    | -            | -          | -          | -            | -             | -            |
| Châteaugay                  | -            | -          | -          | -            | -             | -            |



# **Vous aimez votre ville ? Notez-la !**

Et faites-nous part de vos remarques constructives



Avec

**BIEN** dans ma **VILLE** 