



Version web

# Ville de Chailly-en-Brie

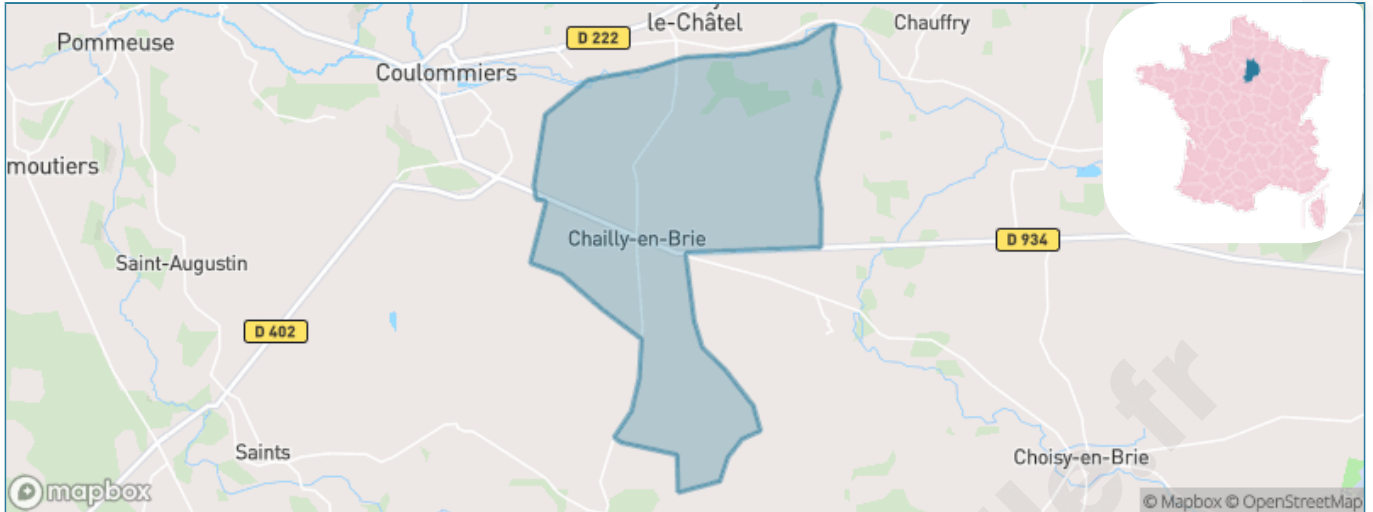
Présenté par



# Sommaire

|   |    |
|---|----|
| Situation géographique .....            | 3  |
| Statistiques sur la population .....    | 4  |
| Evolution du nombre d'habitants .....   | 4  |
| Tranche d'âge .....                     | 5  |
| 0-14 ans .....                          | 5  |
| 15-29 ans .....                         | 5  |
| 30-44 ans .....                         | 5  |
| 45-59 ans .....                         | 5  |
| 60-74 ans .....                         | 5  |
| 75-89 ans .....                         | 5  |
| 90 ans et + .....                       | 5  |
| Activité professionnelle .....          | 5  |
| Agriculteurs .....                      | 5  |
| Artisans, Commerçants .....             | 5  |
| Cadres et sup. ....                     | 5  |
| Professions intermédiaires .....        | 5  |
| Employé .....                           | 5  |
| Ouvrier .....                           | 5  |
| Retraité .....                          | 5  |
| Autres .....                            | 5  |
| Niveau de diplôme .....                 | 6  |
| Sans diplôme ou CEP .....               | 6  |
| Brevet, BEPC, DNB .....                 | 6  |
| CAP-BEP ou équivalent .....             | 6  |
| BAC ou équivalent .....                 | 6  |
| BAC+2 .....                             | 6  |
| BAC+3 ou +4 .....                       | 6  |
| BAC+5 ou plus .....                     | 6  |
| Composition des ménages .....           | 6  |
| Couple sans enfant .....                | 6  |
| Couple avec enfant(s) .....             | 6  |
| Famille monoparentale .....             | 6  |
| Colocation / Autre .....                | 6  |
| Personnes seules .....                  | 6  |
| Profils électoraux .....                | 7  |
| Premier tour .....                      | 7  |
| Sécurité .....                          | 8  |
| Evolution du nombre d'infractions ..... | 8  |
| Pour comparer .....                     | 9  |
| Services à la population .....          | 10 |
| Commerce .....                          | 10 |
| Éducation .....                         | 10 |
| Villes autour de Chailly-en-Brie .....  | 11 |

# Situation géographique



## i Informations clés

- **Région** : Île-de-France
- **Département** : Seine-et-Marne
- **Code postal** : 77120
- **Superficie** : 17 km<sup>2</sup>



# Statistiques sur la population



Nombre d'habitants

**1 576**



Age moyen

**38 ans**



Pop active

**51.3%**



Taux chômage

**6.4%**



Pop densité

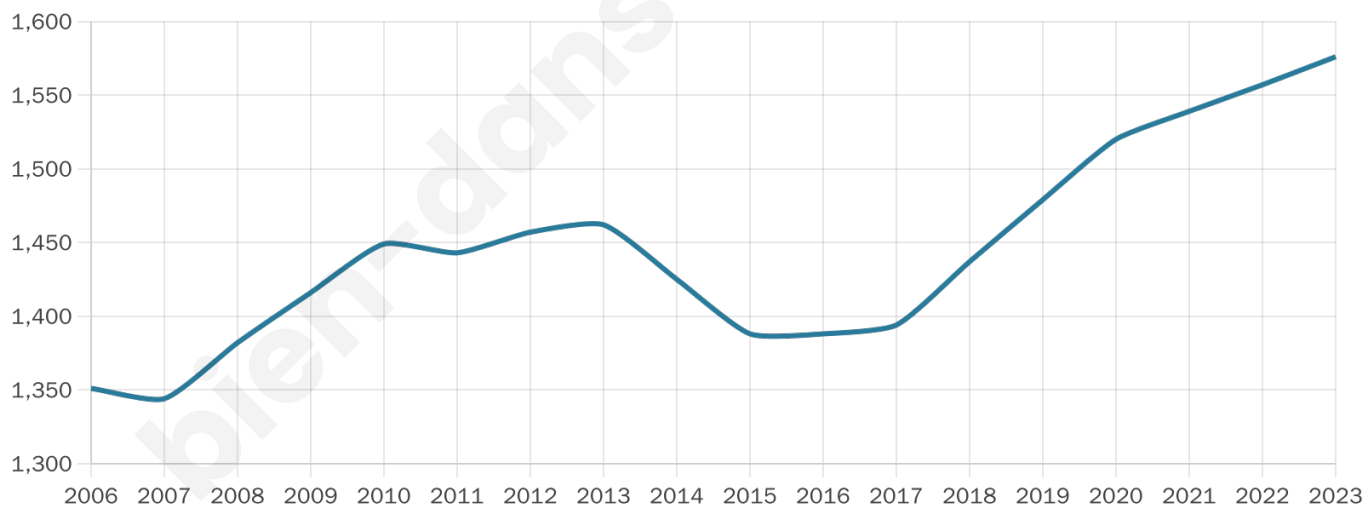
**93 h/km<sup>2</sup>**



Revenu moyen

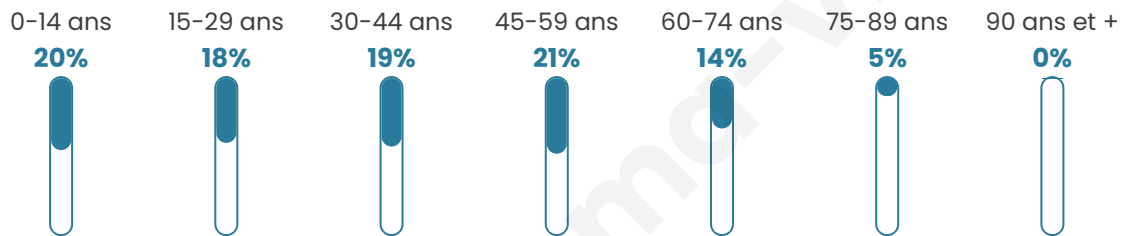
**24 550 €/an**

## Evolution du nombre d'habitants

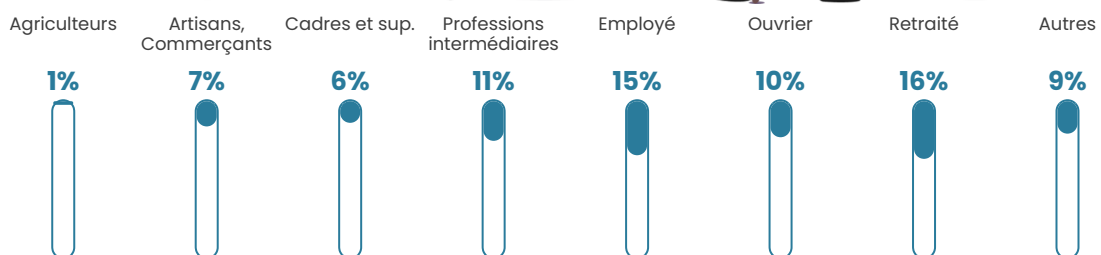


Sources : Institut national de la statistique et des études économiques (insee) selon Les dernières parutions officielles de 2024 portant sur les années 2020, 2021 et 2022.


## Tranche d'âge




## Activité professionnelle



## Niveau de diplôme















## Composition des ménages



# Profils électoraux

## Premier tour

|   |                       |         |
|---|-----------------------|---------|
|    | Marine LE PEN         | 34.70 % |
|    | Emmanuel MACRON       | 21.58 % |
|    | Jean-Luc MÉLENCHON    | 15.71 % |
|    | Éric ZEMMOUR          | 8.74 %  |
|    | Valérie PÉCRESE       | 4.51 %  |
|   | Nicolas DUPONT-AIGNAN | 3.83 %  |
|  | Yannick JADOT         | 3.55 %  |
|  | Fabien ROUSSEL        | 2.73 %  |
|  | Jean LASSALLE         | 2.32 %  |
|  | Anne HIDALGO          | 1.37 %  |
|  | Nathalie ARTHAUD      | 0.68 %  |
|  | Philippe POUTOU       | 0.27 %  |



### 966 inscrits

Participation : 77.33%

Votes blancs : 1.87%

Votes nuls : 0.13%

## Second tour

|   |                 |         |
|---|-----------------|---------|
|  | Emmanuel MACRON | 43,82 % |
|  | Marine LE PEN   | 56,18 % |

### 967 inscrits

Participation : 76.01%

Votes blancs : 6.12%

Votes nuls : 1.36%

# Sécurité



Agressions physiques / sexuelles

**0**



Cambriolages

**0**



Vols / dégradations

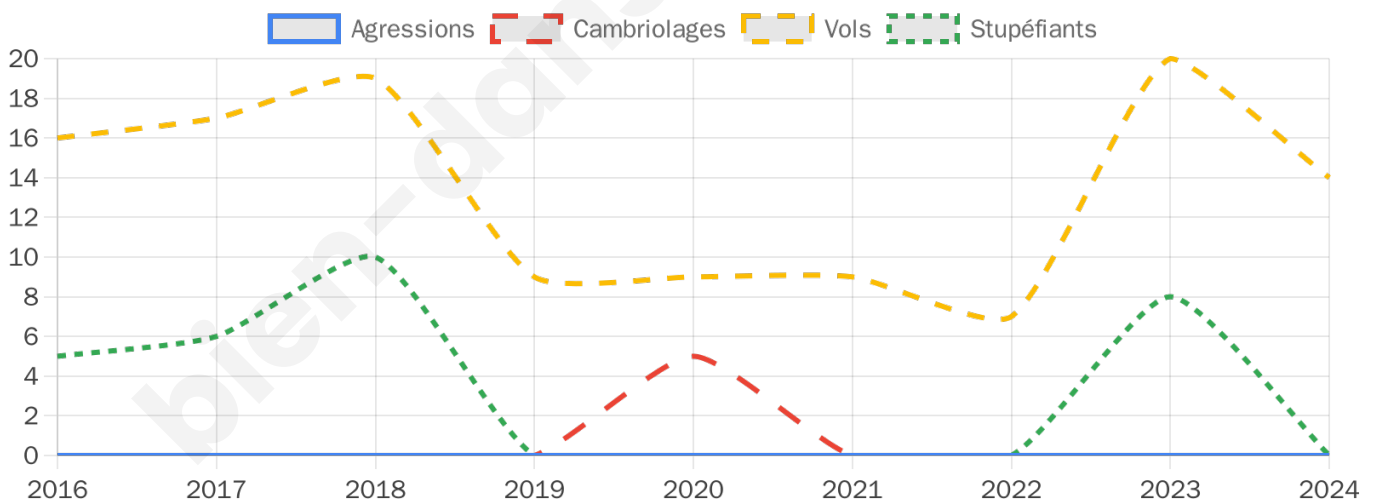
**14**



Stupéfiants

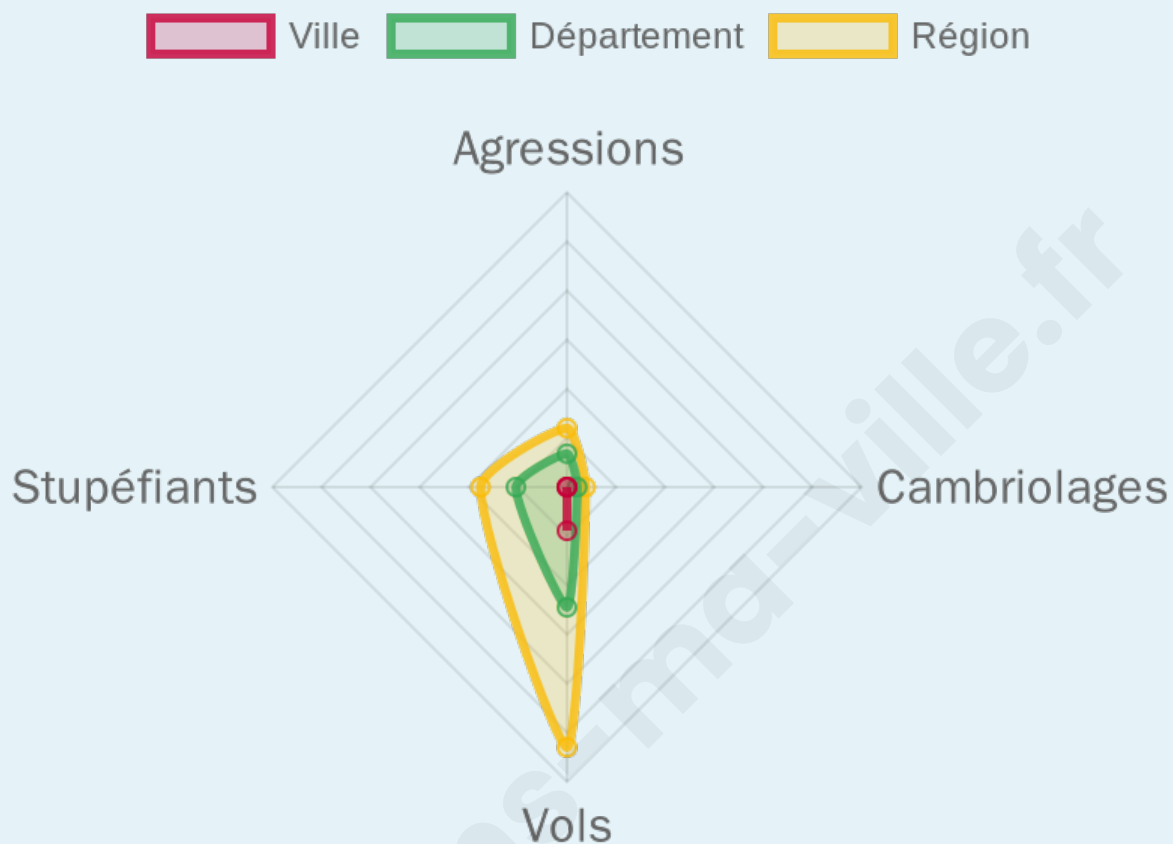
**0**

## Evolution du nombre d'infractions



## Pour comparer

(en proportion du nombre d'habitants)



Sources : Bases statistiques communale, départementale et régionale de la délinquance enregistrée par la police et la gendarmerie nationales selon les dernières parutions officielles de 2025 portant sur l'année 2024 ([data.gouv](https://data.gouv.fr)).

Agressions physiques / sexuelles : Violences sexuelles, coups et blessures volontaires intrafamiliaux, coups et blessures volontaires, autres coups, blessures volontaires et vols violents sans arme.

Cambriolages : Cambriolages de logements.

Vols : Vols avec armes, vols d'accessoires sur véhicules, vols dans les véhicules, vols de véhicules, vols sans violence contre des personnes, destructions, dégradations volontaires et escroqueries.

Stupéfiants : Trafic de stupéfiants dont (AFD) et usage de stupéfiants.

# Services à la population



## Commerce

|                    |                                   |
|--------------------|-----------------------------------|
| Hypermarché        | X <u>Coulommiers</u> 3km          |
| Supermarché        | X <u>Coulommiers</u> 3km          |
| Superette          | X <u>Coulommiers</u> 2km          |
| Boulangerie        | X <u>Coulommiers</u> 3km          |
| Boucherie          | X <u>Coulommiers</u> 3km          |
| Restaurant         | <b>2</b>                          |
| Garage             | <b>3</b>                          |
| Station-service    | X <u>Coulommiers</u> 4km          |
| Banque             | X <u>Coulommiers</u> 4km          |
| La poste           | X <u>Coulommiers</u> 3km          |
| Coiffeur           | X <u>Coulommiers</u> 3km          |
| Tabac              | X <u>Coulommiers</u> 5km          |
| Bars / discothèque | X <u>Coulommiers</u> 4km          |
| Bibliothèque       | X <u>Armentières-en-Brie</u> 23km |
| Cinéma             | X <u>Coulommiers</u> 3km          |
| Vétérinaire        | X <u>Coulommiers</u> 3km          |



## Santé

|                                  |                                     |
|----------------------------------|-------------------------------------|
| Pharmacie                        | X <u>Coulommiers</u> 3km            |
| Hôpital                          | X <u>Coulommiers</u> 4km            |
| Laboratoire d'analyses médicales | X <u>Coulommiers</u> 4km            |
| Etablissement pour handicapé     | X <u>Coulommiers</u> 3km            |
| EHPA                             | X <u>Coulommiers</u> 4km            |
| Médecin                          | X <u>Coulommiers</u> 3km            |
| Dentiste                         | X <u>Coulommiers</u> 4km            |
| Chirurgien                       | X <u>Coulommiers</u> 3km            |
| Dermatologue                     | X <u>Meaux</u> 26km                 |
| Anesthésiste                     | X <u>Mareuil-lès-Meaux</u> 25km     |
| Gastro-entérologue               | X <u>Bailly-Romainvilliers</u> 23km |
| Gynécologue                      | X <u>Coulommiers</u> 3km            |
| Cancérologue                     | X <u>Brou-sur-Chantereine</u> 37km  |
| Neurologue                       | X <u>Mareuil-lès-Meaux</u> 25km     |
| Ophtalmologue                    | X <u>Coulommiers</u> 5km            |
| ORL                              | X <u>Coulommiers</u> 4km            |
| Cardiologue                      | X <u>Coulommiers</u> 4km            |
| Pédiatre                         | X <u>Coulommiers</u> 4km            |
| Pneumologue                      | X <u>Meaux</u> 24km                 |
| Psychologue                      | X <u>Guérand</u> 12km               |
| Radiologue                       | X <u>Coulommiers</u> 3km            |
| Rhumatologue                     | X <u>Meaux</u> 26km                 |
| Sage-femme                       | X <u>Faremoutiers</u> 9km           |



## Éducation

|                         |                                     |
|-------------------------|-------------------------------------|
| Crèche                  | <b>1</b>                            |
| Ecole maternelle Public | X <u>Coulommiers</u> 4km            |
| Ecole maternelle Privé  | X <u>Bussy-Saint-Georges</u> 31km   |
| Ecole primaire Public   | <b>1</b>                            |
| Ecole primaire Privé    | X <u>Coulommiers</u> 4km            |
| Collège Public          | X <u>Coulommiers</u> 3km            |
| Collège Privé           | X <u>Coulommiers</u> 4km            |
| Lycée Public            | <b>1</b>                            |
| Lycée Privé             | X <u>La Ferté-sous-Jouarre</u> 18km |

Sources : Base Sirene des entreprises et de leurs établissements selon les dernières parutions officielles de 2025 portant sur l'année 2024 ([data.gouv](https://data.gouv.fr)). Liste, localisation et tarifs des professionnels de santé selon les dernières parutions officielles de 2025 portant sur l'année 2024 ([opendatasoft](https://opendatasoft.com)) et FINISS Extraction du Fichier des établissements selon les dernières parutions officielles de 2025 portant sur l'année 2024 ([data.gouv](https://data.gouv.fr)). Adresse et géolocalisation des établissements d'enseignement du premier et second degrés selon les dernières parutions officielles de 2025 portant sur l'année 2024 ([data.education.gouv](https://data.education.gouv.fr))

## Villes autour de Chailly-en-Brie

| Ville                   | Habitants | Superficie         | Pop densité             | Pop active | Taux chômage | Revenu moyen | Prix immobilier        |
|-------------------------|-----------|--------------------|-------------------------|------------|--------------|--------------|------------------------|
| Marolles-en-Brie        | 412       | 9 km <sup>2</sup>  | 46 h/km <sup>2</sup>    | 51.9%      | 5.6%         | 25 320 €/an  | 1 417 €/m <sup>2</sup> |
| Boissy-le-Châtel        | 3 346     | 10 km <sup>2</sup> | 335 h/km <sup>2</sup>   | 47%        | 4.3%         | 25 070 €/an  | 2 241 €/m <sup>2</sup> |
| Coulommiers (18 avis)   | 16 374    | 10 km <sup>2</sup> | 1 637 h/km <sup>2</sup> | 40.5%      | 5.8%         | 21 030 €/an  | 2 510 €/m <sup>2</sup> |
| Beauthuil-Saints        | 2 093     | 38 km <sup>2</sup> | 55 h/km <sup>2</sup>    | 47.8%      | 3.9%         | 26 270 €/an  | 2 220 €/m <sup>2</sup> |
| Amillis (2 avis)        | 830       | 20 km <sup>2</sup> | 42 h/km <sup>2</sup>    | 46.4%      | 3.9%         | 26 310 €/an  | 1 949 €/m <sup>2</sup> |
| Saint-Augustin (1 avis) | 1 888     | 10 km <sup>2</sup> | 189 h/km <sup>2</sup>   | 49.2%      | 4.1%         | 27 280 €/an  | 2 676 €/m <sup>2</sup> |
| Chauffry (1 avis)       | 994       | 5 km <sup>2</sup>  | 199 h/km <sup>2</sup>   | 51.2%      | 4.2%         | 25 380 €/an  | 1 893 €/m <sup>2</sup> |
| Mauperthuis (2 avis)    | 495       | 2 km <sup>2</sup>  | 248 h/km <sup>2</sup>   | 53.3%      | 3.6%         | 26 400 €/an  | 1 841 €/m <sup>2</sup> |
| Saint-Siméon (1 avis)   | 883       | 12 km <sup>2</sup> | 74 h/km <sup>2</sup>    | 53.3%      | 5.2%         | 26 230 €/an  | 1 823 €/m <sup>2</sup> |
| Mouroux (7 avis)        | 5 810     | 16 km <sup>2</sup> | 363 h/km <sup>2</sup>   | 51.6%      | 4.1%         | 24 940 €/an  | 2 481 €/m <sup>2</sup> |
| Aulnoy (1 avis)         | 362       | 14 km <sup>2</sup> | 26 h/km <sup>2</sup>    | 49.7%      | 2.8%         | 29 020 €/an  | 1 821 €/m <sup>2</sup> |
| Choisy-en-Brie (1 avis) | 1 354     | 25 km <sup>2</sup> | 54 h/km <sup>2</sup>    | 46.2%      | 4.5%         | 24 430 €/an  | 2 049 €/m <sup>2</sup> |
| Saint-Germain-sous-Doue | 549       | 10 km <sup>2</sup> | 55 h/km <sup>2</sup>    | 53.9%      | 4.9%         | 26 290 €/an  | 1 876 €/m <sup>2</sup> |
| Pommeuse (3 avis)       | 3 049     | 12 km <sup>2</sup> | 254 h/km <sup>2</sup>   | 51.7%      | 4.3%         | 25 660 €/an  | 2 744 €/m <sup>2</sup> |
| Chevru (2 avis)         | 1 012     | 13 km <sup>2</sup> | 78 h/km <sup>2</sup>    | 55.6%      | 5.8%         | 23 460 €/an  | 2 026 €/m <sup>2</sup> |

bien-dans-ma-ville.fr



# Vous aimez votre ville ? Notez-la !

Et faites-nous part de vos remarques constructives



Avec

**BIEN** dans  
ma **VILLE** 