



Version web

Ville de Carrières-sur-Seine

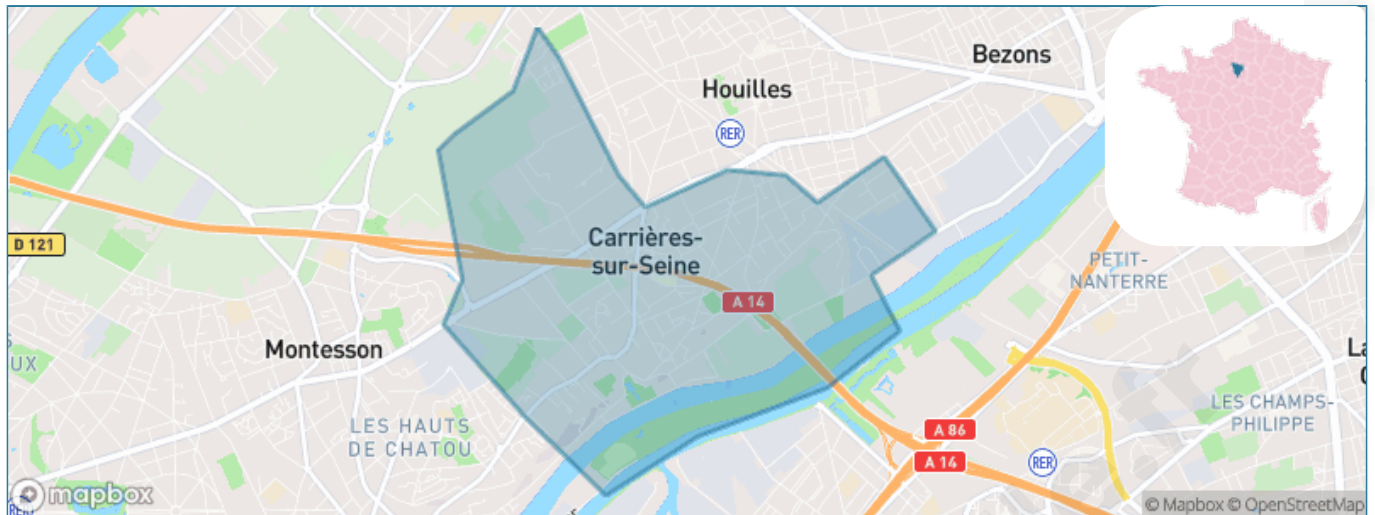
Présenté par

BIEN dans ma **VILLE** 

Sommaire

| | |
|--|----|
| Situation géographique | 3 |
| Statistiques sur la population | 4 |
| Evolution du nombre d'habitants | 4 |
| Tranche d'âge | 5 |
| 0-14 ans | 5 |
| 15-29 ans | 5 |
| 30-44 ans | 5 |
| 45-59 ans | 5 |
| 60-74 ans | 5 |
| 75-89 ans | 5 |
| 90 ans et + | 5 |
| Activité professionnelle | 5 |
| Agriculteurs | 5 |
| Artisans, Commerçants | 5 |
| Cadres et sup. | 5 |
| Professions intermédiaires | 5 |
| Employé | 5 |
| Ouvrier | 5 |
| Retraité | 5 |
| Autres | 5 |
| Niveau de diplôme | 6 |
| Sans diplôme ou CEP | 6 |
| Brevet, BEPC, DNB | 6 |
| CAP-BEP ou équivalent | 6 |
| BAC ou équivalent | 6 |
| BAC+2 | 6 |
| BAC+3 ou +4 | 6 |
| BAC+5 ou plus | 6 |
| Composition des ménages | 6 |
| Couple sans enfant | 6 |
| Couple avec enfant(s) | 6 |
| Famille monoparentale | 6 |
| Colocation / Autre | 6 |
| Personnes seules | 6 |
| Profil électoraux | 7 |
| Premier tour | 7 |
| Sécurité | 8 |
| Evolution du nombre d'infractions | 8 |
| Pour comparer | 9 |
| Services à la population | 10 |
| Commerce | 10 |
| Éducation | 10 |
| Villes autour de Carrières-sur-Seine | 11 |
| Avis sur la ville de Carrières-sur-Seine | 12 |
| Moyenne par critère | 12 |
| Villes autour de Carrières-sur-Seine | 12 |
| Répartition des avis par note | 12 |
| Répartition des avis par note | 12 |

Situation géographique



i Informations clés

- **Région :** Île-de-France
- **Département :** Yvelines
- **Code postal :** 78420
- **Superficie :** 5 km²



Yvelines
Le Département

Statistiques sur la population



Nombre d'habitants

14 791



Age moyen

37 ans



Pop active

53.2%



Taux chômage

6.6%



Pop densité

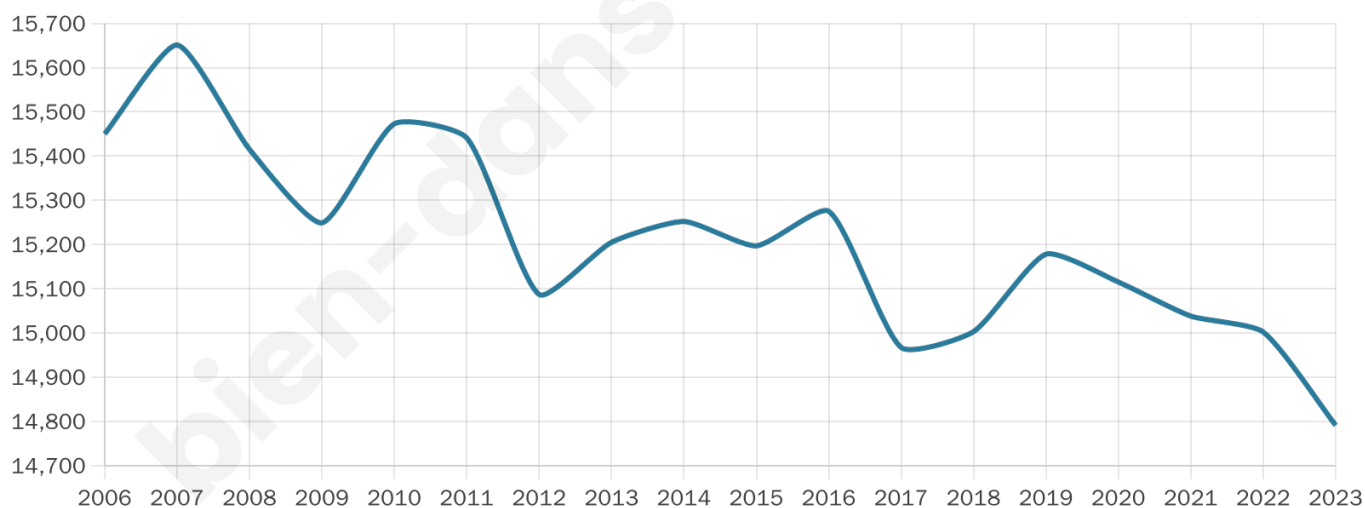
2 958 h/km²



Revenu moyen

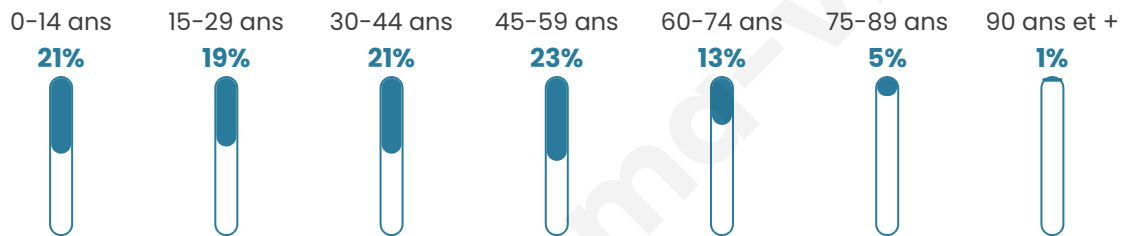
32 680 €/an

Evolution du nombre d'habitants

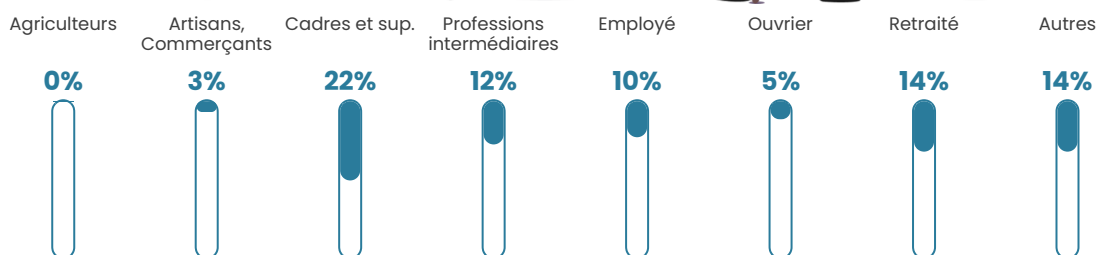


Sources : Institut national de la statistique et des études économiques (insee) selon Les dernières parutions officielles de 2024 portant sur les années 2020, 2021 et 2022.

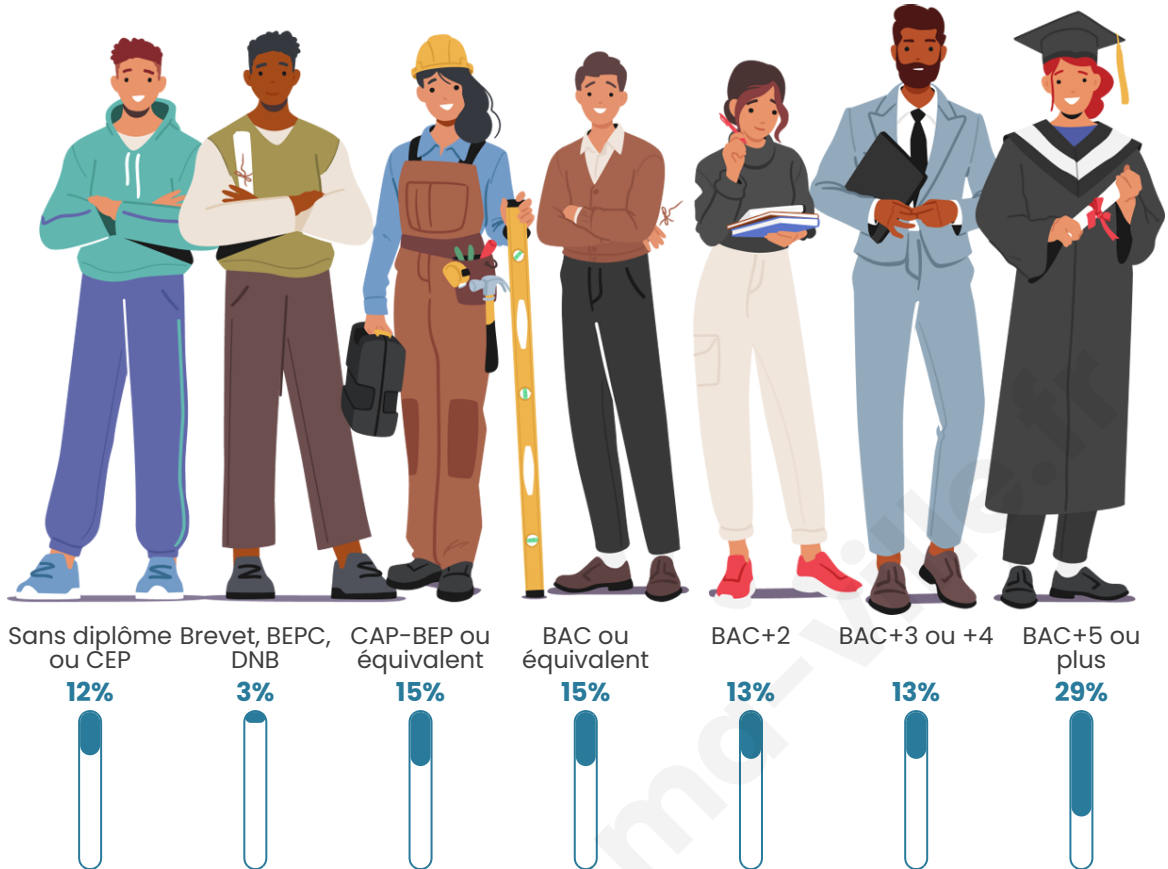
Tranche d'âge




Activité professionnelle



Niveau de diplôme



Composition des ménages



Profils électoraux

Premier tour

| | | |
|---|---------------------------|---------|
|  | Emmanuel MACRON | 40.20 % |
|  | Jean-Luc MÉLENCHON | 21.40 % |
|  | Marine LE PEN | 10.58 % |
|  | Yannick JADOT | 7.27 % |
|  | Valérie PÉCRESE | 7.05 % |
|  | Éric ZEMMOUR | 6.31 % |
|  | Jean LASSALLE | 1.89 % |
|  | Nicolas DUPONT- AIGNAN | 1.68 % |
|  | Fabien ROUSSEL | 1.57 % |
|  | Anne HIDALGO | 1.22 % |
|  | Philippe POUTOU | 0.55 % |
|  | Nathalie ARTHAUD | 0.28 % |



9 604 inscrits

Participation : 80.77%

Votes blancs : 1.13%

Votes nuls : 0.63%

Second tour

| | | |
|---|--------------------|---------|
|  | Emmanuel MACRON | 78,01 % |
|  | Marine LE PEN | 21,99 % |

9 612 inscrits

Participation : 76.29%

Votes blancs : 4.61%

Votes nuls : 1.46%

Sécurité



Agressions physiques / sexuelles

81



Cambriolages

60



Vols / dégradations

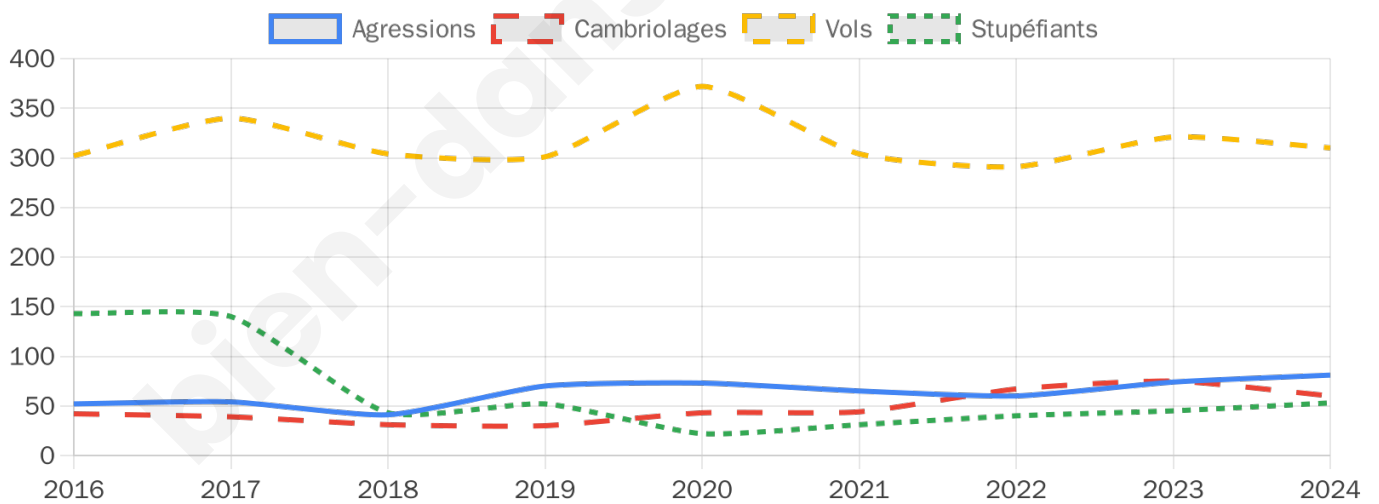
310



Stupéfiants

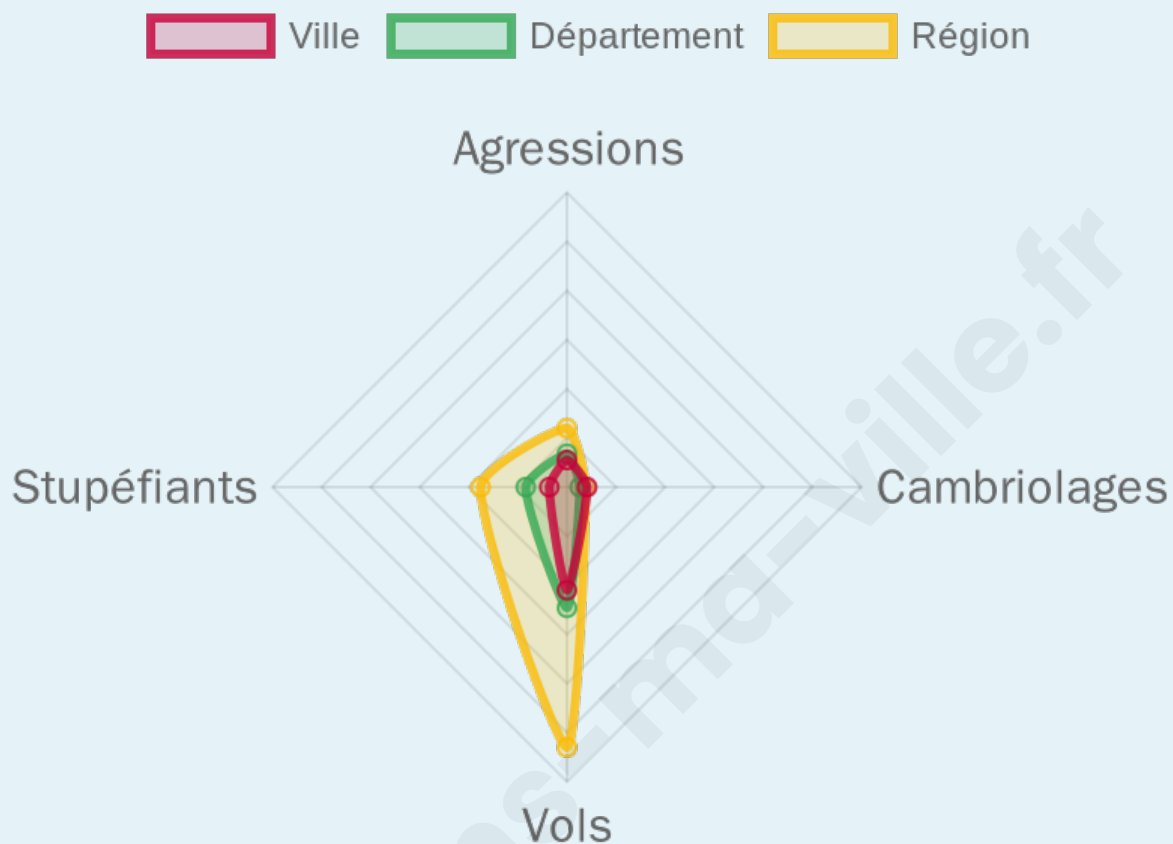
53

Evolution du nombre d'infractions



Pour comparer

(en proportion du nombre d'habitants)



Sources : Bases statistiques communale, départementale et régionale de la délinquance enregistrée par la police et la gendarmerie nationales selon les dernières parutions officielles de 2025 portant sur l'année 2024 ([data.gouv](https://data.gouv.fr)).

Agressions physiques / sexuelles : Violences sexuelles, coups et blessures volontaires intrafamiliaux, coups et blessures volontaires, autres coups, blessures volontaires et vols violents sans arme.

Cambriolages : Cambriolages de logements.

Vols : Vols avec armes, vols d'accessoires sur véhicules, vols dans les véhicules, vols de véhicules, vols sans violence contre des personnes, destructions, dégradations volontaires et escroqueries.

Stupéfiants : Trafic de stupéfiants dont (AFD) et usage de stupéfiants.

Services à la population



Commerce

| | |
|--------------------|--------------------------------|
| Hypermarché | 1 |
| Supermarché | 2 |
| Superette | 5 |
| Boulangerie | 3 |
| Boucherie | 1 |
| Restaurant | 15 |
| Garage | 15 |
| Station-service | 2 |
| Banque | 8 |
| La poste | 52 |
| Coiffeur | 9 |
| Tabac | 1 |
| Bars / discothèque | X Houilles 0km |
| Bibliothèque | X Houilles 1km |
| Cinéma | 1 |
| Vétérinaire | 3 |



Santé

| | |
|----------------------------------|---|
| Pharmacie | 2 |
| Hôpital | X Nanterre 2km |
| Laboratoire d'analyses médicales | 1 |
| Etablissement pour handicapé | 4 |
| EHPA | 1 |
| Médecin | 7 |
| Dentiste | X Houilles 0km |
| Chirurgien | X Sartrouville 2km |
| Dermatologue | X Montesson 3km |
| Anesthésiste | X Sartrouville 2km |
| Gastro-entérologue | X Houilles 0km |
| Gynécologue | X Houilles 1km |
| Cancérologue | X La Garenne-Colombes 4km |
| Neurologue | X Rueil-Malmaison 3km |
| Ophthalmologue | X Houilles 1km |
| ORL | X Sartrouville 2km |
| Cardiologue | X Houilles 1km |
| Pédiatre | 1 |
| Pneumologue | X Sartrouville 2km |
| Psychologue | X Houilles 1km |
| Radiologue | X Sartrouville 2km |
| Rhumatologue | X Houilles 1km |
| Sage-femme | 1 |



Éducation

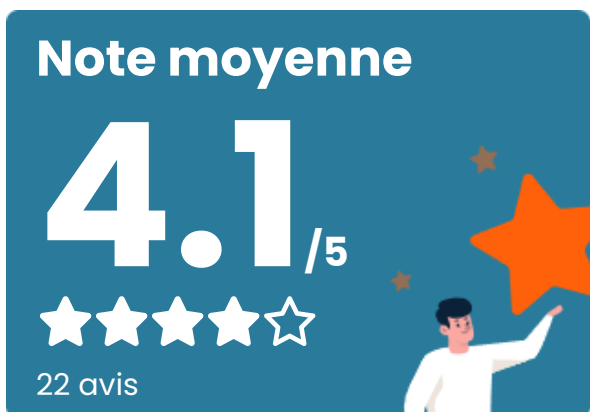
| | |
|-------------------------|---------------------------------------|
| Crèche | 9 |
| Ecole maternelle Public | 4 |
| Ecole maternelle Privé | X Chatou 3km |
| Ecole primaire Public | 4 |
| Ecole primaire Privé | X Houilles 1km |
| Collège Public | 1 |
| Collège Privé | X Houilles 1km |
| Lycée Public | 1 |
| Lycée Privé | X Rueil-Malmaison 3km |

Sources : Base Sirene des entreprises et de leurs établissements selon les dernières parutions officielles de 2025 portant sur l'année 2024 ([data.gouv](#)). Liste, localisation et tarifs des professionnels de santé selon les dernières parutions officielles de 2025 portant sur l'année 2024 ([opendatasoft](#)) et FINESS Extraction du Fichier des établissements selon les dernières parutions officielles de 2025 portant sur l'année 2024 ([data.gouv](#)). Adresse et géolocalisation des établissements d'enseignement du premier et second degrés selon les dernières parutions officielles de 2025 portant sur l'année 2024 ([data.education.gouv](#))

Villes autour de Carrières-sur-Seine

| Ville | Habitants | Superficie | Pop densité | Pop active | Taux chômage | Revenu moyen | Prix immobilier |
|-------------------------------|-----------|--------------------|--------------------------|------------|--------------|--------------|------------------------|
| Houilles (56 avis) | 33 983 | 4 km ² | 8 496 h/km ² | 52.2% | 4% | 30 390 €/an | 4 989 €/m ² |
| Nanterre (116 avis) | 97 783 | 12 km ² | 8 149 h/km ² | 51% | 6.9% | 21 620 €/an | 5 442 €/m ² |
| Montesson (20 avis) | 14 549 | 7 km ² | 2 078 h/km ² | 50.2% | 3.7% | 32 980 €/an | 4 555 €/m ² |
| Bezons (74 avis) | 36 434 | 4 km ² | 9 109 h/km ² | 45.4% | 5.8% | 21 450 €/an | 4 302 €/m ² |
| Sartrouville (37 avis) | 52 763 | 8 km ² | 6 595 h/km ² | 48.9% | 5.4% | 25 680 €/an | 4 137 €/m ² |
| Rueil-Malmaison (99 avis) | 82 874 | 14 km ² | 5 920 h/km ² | 48% | 4.3% | 32 980 €/an | 6 066 €/m ² |
| Maisons-Laffitte (33 avis) | 23 093 | 6 km ² | 3 849 h/km ² | 50.6% | 3.6% | 36 990 €/an | 5 674 €/m ² |
| Chatou (41 avis) | 30 598 | 5 km ² | 6 120 h/km ² | 48.4% | 3.9% | 33 670 €/an | 5 230 €/m ² |
| Le Mesnil-le-Roi (10 avis) | 6 332 | 3 km ² | 2 111 h/km ² | 46.8% | 3.4% | 36 120 €/an | 4 993 €/m ² |
| Colombes (91 avis) | 91 053 | 7 km ² | 13 008 h/km ² | 49.5% | 5.9% | 25 100 €/an | 5 467 €/m ² |
| Le Vésinet (38 avis) | 15 554 | 5 km ² | 3 111 h/km ² | 46.6% | 3.4% | 42 870 €/an | 6 431 €/m ² |
| La Garenne-Colombes (54 avis) | 30 197 | 1 km ² | 30 197 h/km ² | 55.8% | 4.2% | 33 090 €/an | 6 583 €/m ² |
| Courbevoie (75 avis) | 82 902 | 4 km ² | 20 726 h/km ² | 54.6% | 4.9% | 32 080 €/an | 6 690 €/m ² |
| La Frette-sur-Seine (9 avis) | 4 570 | 2 km ² | 2 285 h/km ² | 50.5% | 4.2% | 31 130 €/an | 4 141 €/m ² |
| Bois-Colombes (51 avis) | 28 909 | 1 km ² | 28 909 h/km ² | 56.2% | 4.9% | 32 650 €/an | 6 467 €/m ² |

Avis sur la ville de Carrières-sur-Seine



Moyenne par critère



Villes autour de Carrières-sur-Seine

| Ville | Note globale | Sécurité | Éducation | Sport Loisir | Environnement | Vie pratique |
|-------------------------------|--------------|------------|------------|--------------|---------------|--------------|
| Houilles (56 avis) | 3.2 | 3.3 | 3.3 | 3.5 | 2.5 | 3.4 |
| Nanterre (116 avis) | 3.0 | 2.5 | 2.8 | 3.5 | 2.8 | 3.3 |
| Montesson (20 avis) | 3.7 | 3.8 | 3.7 | 3.7 | 4.0 | 3.4 |
| Bezons (74 avis) | 2.6 | 2.4 | 2.6 | 2.9 | 2.3 | 2.7 |
| Sartrouville (37 avis) | 3.4 | 3.4 | 3.5 | 3.5 | 3.0 | 3.5 |
| Rueil-Malmaison (99 avis) | 3.3 | 3.0 | 3.6 | 3.5 | 3.2 | 3.2 |
| Maisons-Laffitte (33 avis) | 3.9 | 4.1 | 3.8 | 4.1 | 4.1 | 3.5 |
| Chatou (41 avis) | 3.7 | 4.1 | 3.8 | 3.6 | 3.6 | 3.5 |
| Le Mesnil-le-Roi (10 avis) | 4.0 | 3.9 | 4.0 | 4.0 | 4.7 | 3.3 |
| Colombes (91 avis) | 3.1 | 2.7 | 3.1 | 3.3 | 2.8 | 3.4 |
| Le Vésinet (38 avis) | 4.0 | 4.1 | 4.2 | 3.4 | 4.4 | 3.7 |
| La Garenne-Colombes (54 avis) | 3.9 | 4.0 | 3.9 | 3.6 | 3.8 | 4.2 |
| Courbevoie (75 avis) | 3.3 | 3.3 | 3.3 | 3.4 | 3.1 | 3.7 |
| La Frette-sur-Seine (9 avis) | 3.4 | 3.1 | 3.9 | 3.2 | 3.8 | 2.8 |
| Bois-Colombes (51 avis) | 3.5 | 3.6 | 3.8 | 3.3 | 3.5 | 3.5 |



Vous aimez votre ville ? Notez-la !

Et faites-nous part de vos remarques constructives



Avec

BIEN dans
ma **VILLE** 