



Version web

Ville de Bénifontaine

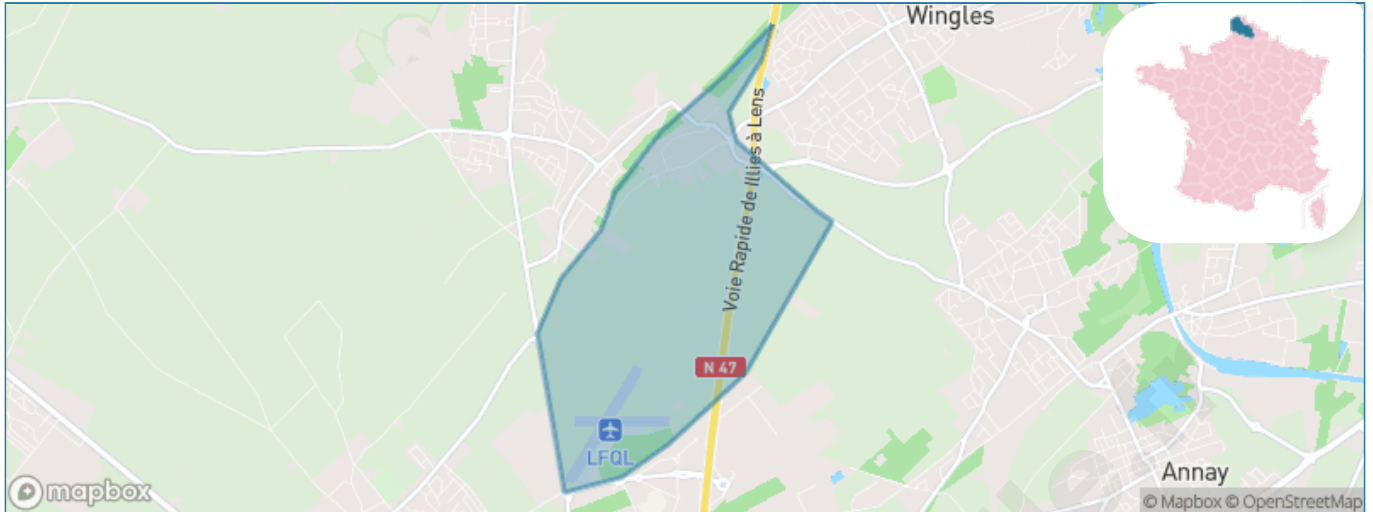
Présenté par

BIEN dans
ma **VILLE** 

Sommaire

| | |
|---|----|
| Situation géographique | 3 |
| Statistiques sur la population | 4 |
| Evolution du nombre d'habitants | 4 |
| Tranche d'âge | 5 |
| 0-14 ans | 5 |
| 15-29 ans | 5 |
| 30-44 ans | 5 |
| 45-59 ans | 5 |
| 60-74 ans | 5 |
| 75-89 ans | 5 |
| 90 ans et + | 5 |
| Activité professionnelle | 5 |
| Agriculteurs | 5 |
| Artisans, Commerçants | 5 |
| Cadres et sup. | 5 |
| Professions intermédiaires | 5 |
| Employé | 5 |
| Ouvrier | 5 |
| Retraité | 5 |
| Autres | 5 |
| Niveau de diplôme | 6 |
| Sans diplôme ou CEP | 6 |
| Brevet, BEPC, DNB | 6 |
| CAP-BEP ou équivalent | 6 |
| BAC ou équivalent | 6 |
| BAC+2 | 6 |
| BAC+3 ou +4 | 6 |
| BAC+5 ou plus | 6 |
| Composition des ménages | 6 |
| Couple sans enfant | 6 |
| Couple avec enfant(s) | 6 |
| Famille monoparentale | 6 |
| Colocation / Autre | 6 |
| Personnes seules | 6 |
| Profil électoraux | 7 |
| Premier tour | 7 |
| Sécurité | 8 |
| Evolution du nombre d'infractions | 8 |
| Pour comparer | 9 |
| Services à la population | 10 |
| Commerce | 10 |
| Éducation | 10 |
| Villes autour de Bénifontaine | 11 |
| Avis sur la ville de Bénifontaine | 12 |
| Moyenne par critère | 12 |
| Villes autour de Bénifontaine | 12 |
| Répartition des avis par note | 12 |
| Répartition des avis par note | 12 |

Situation géographique



i Informations clés

- **Région** : Hauts-de-France
- **Département** : Pas-de-Calais
- **Code postal** : 62410
- **Superficie** : 4 km²



Statistiques sur la population



Nombre d'habitants

330



Age moyen

45 ans



Pop active

49.4%



Taux chômage

4.2%



Pop densité

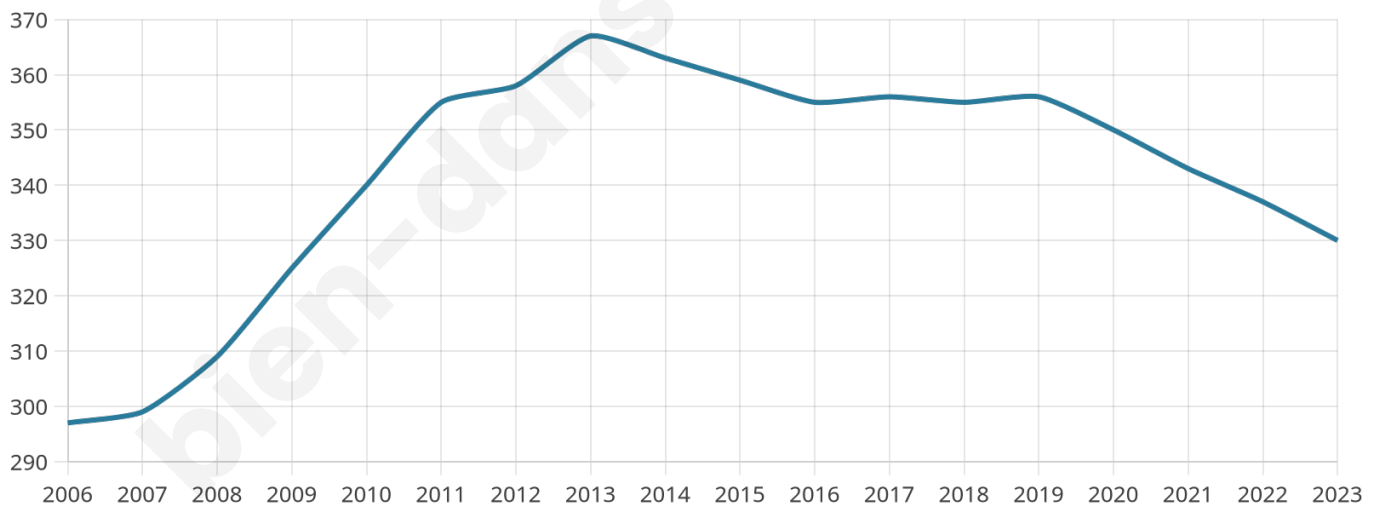
83 h/km²



Revenu moyen

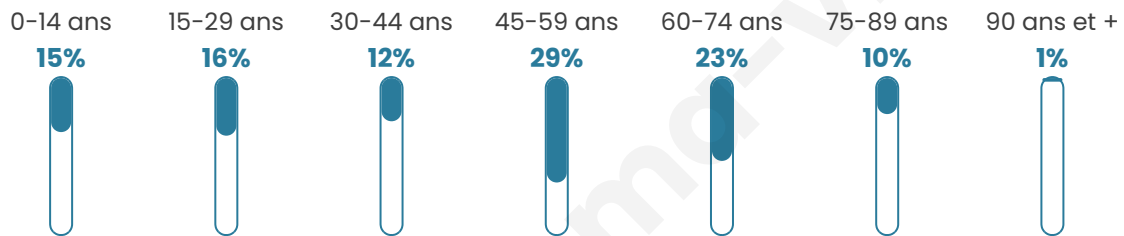
26 390 €/an

Evolution du nombre d'habitants

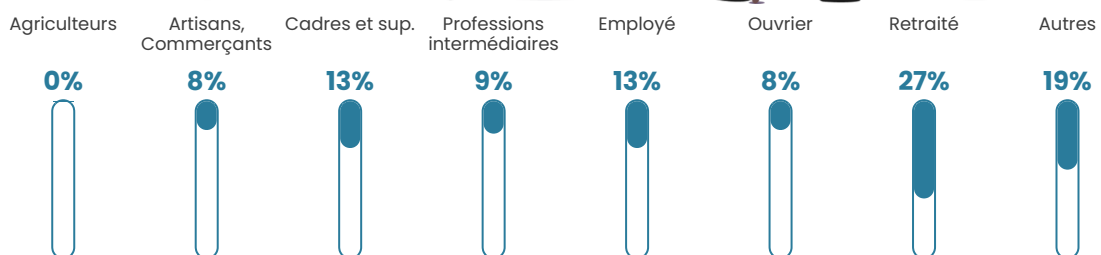


Sources : Institut national de la statistique et des études économiques (insee) selon Les dernières parutions officielles de 2024 portant sur les années 2020, 2021 et 2022.


Tranche d'âge




Activité professionnelle



Niveau de diplôme



Composition des ménages



Profils électoraux

Premier tour

| | | |
|---|-----------------------|---------|
|  | Marine LE PEN | 37.07 % |
|  | Emmanuel MACRON | 28.57 % |
|  | Éric ZEMMOUR | 10.81 % |
|  | Jean-Luc MÉLENCHON | 8.11 % |
|  | Yannick JADOT | 3.86 % |
|  | Jean LASSALLE | 2.70 % |
|  | Valérie PÉCRESE | 2.32 % |
|  | Nicolas DUPONT-AIGNAN | 2.32 % |
|  | Fabien ROUSSEL | 1.54 % |
|  | Philippe POUTOU | 1.54 % |
|  | Anne HIDALGO | 0.77 % |
|  | Nathalie ARTHAUD | 0.39 % |



312 inscrits

Participation : 85.26%

Votes blancs : 1.50%

Votes nuls : 1.13%

Second tour

| | | |
|---|-----------------|---------|
|  | Emmanuel MACRON | 43,24 % |
|  | Marine LE PEN | 56,76 % |

312 inscrits

Participation : 89.42%

Votes blancs : 5.02%

Votes nuls : 2.15%

Sécurité



Agressions physiques / sexuelles

0



Cambriolages

0



Vols / dégradations

0



Stupéfiants

0

Evolution du nombre d'infractions



Pour comparer

(en proportion du nombre d'habitants)



Sources : Bases statistiques communale, départementale et régionale de la délinquance enregistrée par la police et la gendarmerie nationales selon les dernières parutions officielles de 2025 portant sur l'année 2024 ([data.gouv](https://data.gouv.fr)).

Agressions physiques / sexuelles : Violences sexuelles, coups et blessures volontaires intrafamiliaux, coups et blessures volontaires, autres coups, blessures volontaires et vols violents sans arme.

Cambriolages : Cambriolages de logements.

Vols : Vols avec armes, vols d'accessoires sur véhicules, vols dans les véhicules, vols de véhicules, vols sans violence contre des personnes, destructions, dégradations volontaires et escroqueries.

Stupéfiants : Trafic de stupéfiants dont (AFD) et usage de stupéfiants.

Services à la population



Commerce

| | |
|--------------------|---------------------------------------|
| Hypermarché | X Vendin-le-Vieil 3km |
| Supermarché | X Wingles 1km |
| Superette | X L'Arbresle 1km |
| Boulangerie | X Wingles 1km |
| Boucherie | X Wingles 1km |
| Restaurant | 2 |
| Garage | X Wingles 1km |
| Station-service | X Wingles 1km |
| Banque | X Wingles 2km |
| La poste | X Saint-Denis 1km |
| Coiffeur | 1 |
| Tabac | X Wingles 2km |
| Bars / discothèque | X Hulluch 1km |
| Bibliothèque | X Douvrin 3km |
| Cinéma | X Liévin 8km |
| Vétérinaire | X Vendin-le-Vieil 3km |



Santé

| | |
|----------------------------------|---------------------------------------|
| Pharmacie | X Wingles 1km |
| Hôpital | X Lens 4km |
| Laboratoire d'analyses médicales | X Wingles 2km |
| Etablissement pour handicapé | X Vendin-le-Vieil 3km |
| EHPA | X Hulluch 1km |
| Médecin | X Wingles 1km |
| Dentiste | 1 |
| Chirurgien | X Lens 5km |
| Dermatologue | X Sallaumines 7km |
| Anesthésiste | X Lens 5km |
| Gastro-entérologue | X Lens 5km |
| Gynécologue | X Liévin 7km |
| Cancérologue | X Lens 5km |
| Neurologue | X Sallaumines 7km |
| Ophtalmologue | X Lens 5km |
| ORL | X Lens 6km |
| Cardiologue | X Lens 5km |
| Pédiatre | X Hénin-Beaumont 11km |
| Pneumologue | X Lens 6km |
| Psychologue | X Lens 6km |
| Radiologue | X Wingles 2km |
| Rhumatologue | X Lens 6km |
| Sage-femme | X Wingles 2km |



Éducation

| | |
|-------------------------|---------------------------------------|
| Crèche | X Hulluch 1km |
| Ecole maternelle Public | X Hulluch 1km |
| Ecole maternelle Privé | X Genech 27km |
| Ecole primaire Public | X Hulluch 1km |
| Ecole primaire Privé | X Douvrin 3km |
| Collège Public | X Vendin-le-Vieil 2km |
| Collège Privé | X Lens 5km |
| Lycée Public | X Wingles 2km |
| Lycée Privé | X Lens 5km |

Sources : Base Sirene des entreprises et de leurs établissements selon les dernières parutions officielles de 2025 portant sur l'année 2024 ([data.gouv](#)). Liste, localisation et tarifs des professionnels de santé selon les dernières parutions officielles de 2025 portant sur l'année 2024 ([opendatasoft](#)) et FINISS Extraction du Fichier des établissements selon les dernières parutions officielles de 2025 portant sur l'année 2024 ([data.gouv](#)). Adresse et géolocalisation des établissements d'enseignement du premier et second degrés selon les dernières parutions officielles de 2025 portant sur l'année 2024 ([data.education.gouv](#))

Villes autour de Bénifontaine

| Ville | Habitants | Superficie | Pop densité | Pop active | Taux chômage | Revenu moyen | Prix immobilier |
|--------------------------|-----------|--------------------|-------------------------|------------|--------------|--------------|------------------------|
| Hulluch (11 avis) | 3 371 | 5 km ² | 674 h/km ² | 45.3% | 5.8% | 21 680 €/an | 1 655 €/m ² |
| Wingles (10 avis) | 8 720 | 5 km ² | 1 744 h/km ² | 44.4% | 6.9% | 19 250 €/an | 1 565 €/m ² |
| Vendin-le-Vieil (4 avis) | 8 536 | 10 km ² | 854 h/km ² | 43.5% | 5.9% | 20 460 €/an | 1 694 €/m ² |
| Douvrin (9 avis) | 5 867 | 9 km ² | 652 h/km ² | 46.2% | 5.5% | 21 320 €/an | 1 461 €/m ² |
| Annay (4 avis) | 4 571 | 4 km ² | 1 143 h/km ² | 43.3% | 6.1% | 20 740 €/an | 1 574 €/m ² |
| Pont-à-Vendin (5 avis) | 3 062 | 2 km ² | 1 531 h/km ² | 48.9% | 7.7% | 19 540 €/an | 1 371 €/m ² |
| Meurchin (5 avis) | 3 691 | 4 km ² | 923 h/km ² | 46.9% | 5.9% | 21 890 €/an | 1 858 €/m ² |
| Haisnes (8 avis) | 4 396 | 5 km ² | 879 h/km ² | 43.9% | 5.5% | 20 400 €/an | 1 690 €/m ² |
| Billy-Berclau (5 avis) | 5 093 | 7 km ² | 728 h/km ² | 48.5% | 3.8% | 23 260 €/an | 1 603 €/m ² |
| Loos-en-Gohelle (7 avis) | 6 799 | 12 km ² | 567 h/km ² | 43.7% | 6.7% | 20 350 €/an | 1 502 €/m ² |
| Auchy-les-Mines (5 avis) | 4 625 | 5 km ² | 925 h/km ² | 45.2% | 6.8% | 20 220 €/an | 1 539 €/m ² |
| Bauvin (6 avis) | 5 249 | 3 km ² | 1 750 h/km ² | 44.7% | 5.5% | 22 360 €/an | 1 792 €/m ² |
| Salomé (2 avis) | 3 182 | 5 km ² | 636 h/km ² | 48.1% | 4.4% | 22 610 €/an | 1 826 €/m ² |
| Lens (27 avis) | 32 920 | 11 km ² | 2 993 h/km ² | 40.5% | 10.2% | 17 250 €/an | 1 496 €/m ² |
| Harnes (11 avis) | 12 247 | 10 km ² | 1 225 h/km ² | 41.9% | 7.2% | 18 510 €/an | 1 410 €/m ² |

Avis sur la ville de Bénifontaine



Moyenne par critère



Villes autour de Bénifontaine

| Ville | Note globale | Sécurité | Éducation | Sport Loisir | Environnement | Vie pratique |
|--------------------------|--------------|------------|------------|--------------|---------------|--------------|
| Hulluch (11 avis) | 2.9 | 2.9 | 3.5 | 3.5 | 1.8 | 2.9 |
| Wingles (10 avis) | 3.6 | 3.4 | 3.9 | 3.9 | 3.2 | 3.4 |
| Vendin-le-Vieil (4 avis) | 3.4 | 3.0 | 3.8 | 4.3 | 2.8 | 3.3 |
| Douvrin (9 avis) | 3.3 | 3.9 | 3.3 | 3.2 | 3.3 | 2.9 |
| Annay (4 avis) | 2.5 | 2.3 | 3.0 | 2.5 | 2.5 | 2.3 |
| Pont-à-Vendin (5 avis) | 2.3 | 2.6 | 2.6 | 2.4 | 2.2 | 1.8 |
| Meurchin (5 avis) | 3.3 | 3.4 | 3.2 | 3.6 | 3.4 | 3.0 |
| Haisnes (8 avis) | 3.7 | 3.6 | 3.8 | 3.9 | 3.5 | 3.5 |
| Billy-Berclau (5 avis) | 4.4 | 4.4 | 4.2 | 4.6 | 4.6 | 4.2 |
| Loos-en-Gohelle (7 avis) | 3.8 | 3.4 | 3.4 | 4.0 | 4.3 | 3.7 |
| Auchy-les-Mines (5 avis) | 2.9 | 2.8 | 2.8 | 3.0 | 2.4 | 3.4 |
| Bauvin (6 avis) | 2.9 | 3.2 | 2.7 | 2.3 | 3.0 | 3.2 |
| Salomé (2 avis) | 3.2 | 4.0 | 2.5 | 3.5 | 3.5 | 2.5 |
| Lens (27 avis) | 3.2 | 3.2 | 3.4 | 3.4 | 2.9 | 3.3 |
| Harnes (11 avis) | 3.0 | 2.8 | 3.1 | 3.4 | 2.6 | 2.9 |



Vous aimez votre ville ? Notez-la !

Et faites-nous part de vos remarques constructives



Avec

BIEN dans ma **VILLE** 