



Version web

# Ville de Beauchery-Saint-Martin

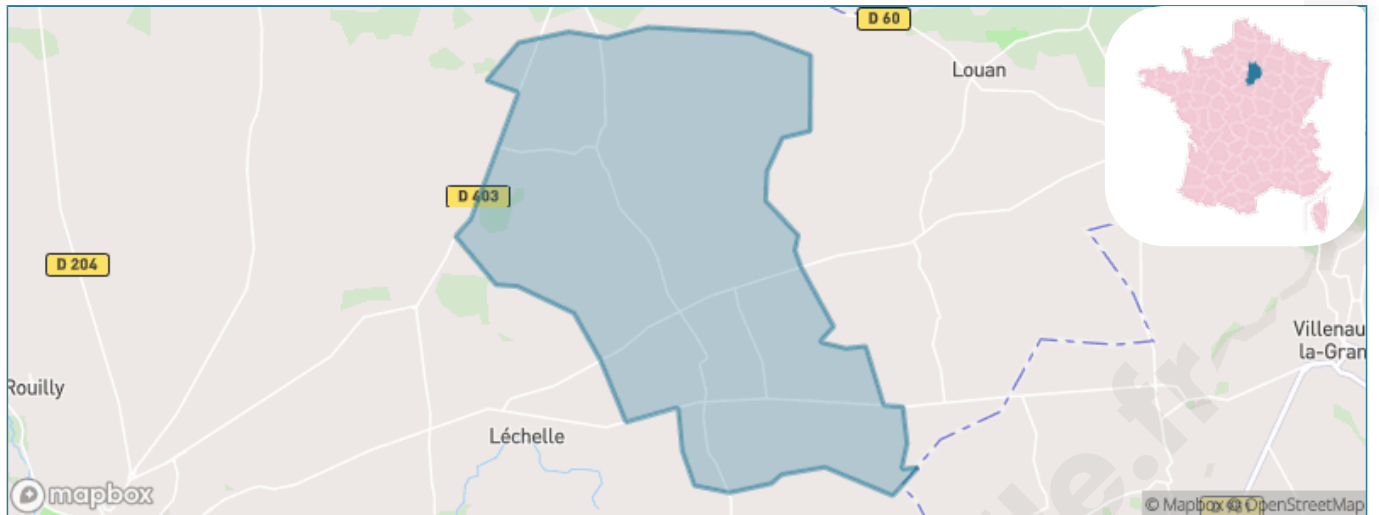
Présenté par

**BIEN** dans ma **VILLE** 

# Sommaire

|   |    |
|---|----|
| Situation géographique .....                  | 3  |
| Statistiques sur la population .....          | 4  |
| Evolution du nombre d'habitants .....         | 4  |
| Tranche d'âge .....                           | 5  |
| 0-14 ans .....                                | 5  |
| 15-29 ans .....                               | 5  |
| 30-44 ans .....                               | 5  |
| 45-59 ans .....                               | 5  |
| 60-74 ans .....                               | 5  |
| 75-89 ans .....                               | 5  |
| 90 ans et + .....                             | 5  |
| Activité professionnelle .....                | 5  |
| Agriculteurs .....                            | 5  |
| Artisans, Commerçants .....                   | 5  |
| Cadres et sup. ....                           | 5  |
| Professions intermédiaires .....              | 5  |
| Employé .....                                 | 5  |
| Ouvrier .....                                 | 5  |
| Retraité .....                                | 5  |
| Autres .....                                  | 5  |
| Niveau de diplôme .....                       | 6  |
| Sans diplôme ou CEP .....                     | 6  |
| Brevet, BEPC, DNB .....                       | 6  |
| CAP-BEP ou équivalent .....                   | 6  |
| BAC ou équivalent .....                       | 6  |
| BAC+2 .....                                   | 6  |
| BAC+3 ou +4 .....                             | 6  |
| BAC+5 ou plus .....                           | 6  |
| Composition des ménages .....                 | 6  |
| Couple sans enfant .....                      | 6  |
| Couple avec enfant(s) .....                   | 6  |
| Famille monoparentale .....                   | 6  |
| Colocation / Autre .....                      | 6  |
| Personnes seules .....                        | 6  |
| Profils électoraux .....                      | 7  |
| Premier tour .....                            | 7  |
| Sécurité .....                                | 8  |
| Evolution du nombre d'infractions .....       | 8  |
| Pour comparer .....                           | 9  |
| Services à la population .....                | 10 |
| Commerce .....                                | 10 |
| Éducation .....                               | 10 |
| Villes autour de Beauchery-Saint-Martin ..... | 12 |

# Situation géographique



## i Informations clés

- **Région** : Île-de-France
- **Département** : Seine-et-Marne
- **Code postal** : 77560
- **Superficie** : 28 km<sup>2</sup>



# Statistiques sur la population



Nombre d'habitants

**384**



Age moyen

**41 ans**



Pop active

**46.6%**



Taux chômage

**10.1%**



Pop densité

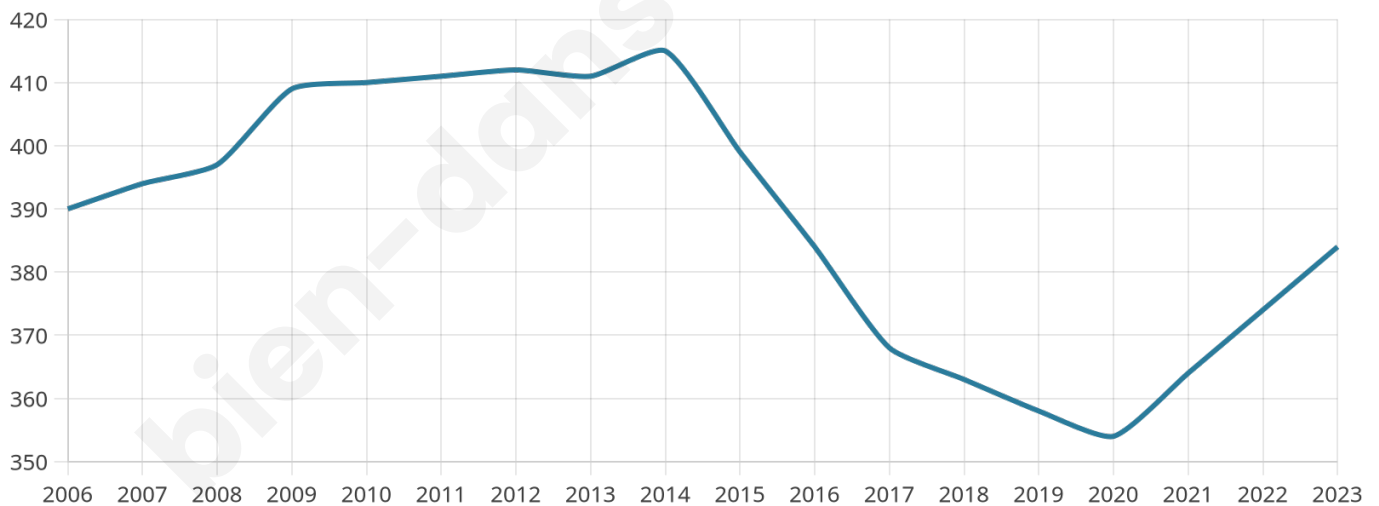
**14 h/km<sup>2</sup>**



Revenu moyen

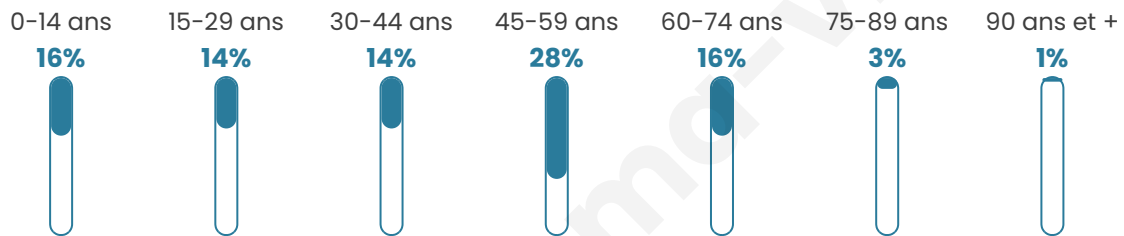
**23 390 €/an**

## Evolution du nombre d'habitants

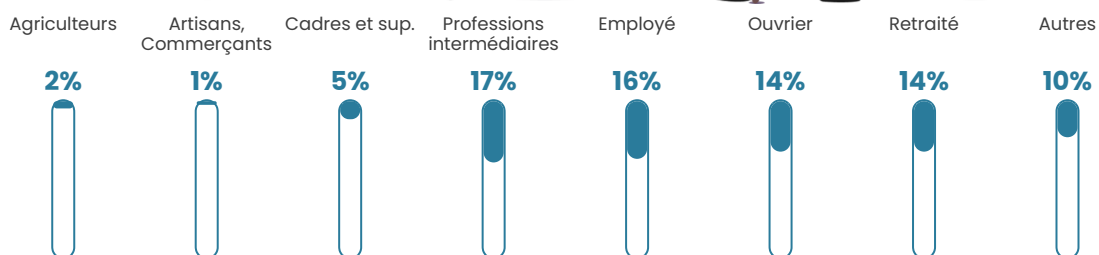


Sources : Institut national de la statistique et des études économiques (insee) selon Les dernières parutions officielles de 2024 portant sur les années 2020, 2021 et 2022.


## Tranche d'âge




## Activité professionnelle



## Niveau de diplôme















## Composition des ménages



# Profils électoraux

## Premier tour

|   |                       |         |
|---|-----------------------|---------|
|    | Marine LE PEN         | 27.31 % |
|    | Emmanuel MACRON       | 22.03 % |
|    | Jean-Luc MÉLENCHON    | 15.42 % |
|    | Valérie PÉCRESSÉ      | 9.69 %  |
|    | Éric ZEMMOUR          | 8.81 %  |
|   | Nicolas DUPONT-AIGNAN | 4.85 %  |
|  | Jean LASSALLE         | 4.41 %  |
|  | Fabien ROUSSEL        | 2.64 %  |
|  | Yannick JADOT         | 2.20 %  |
|  | Philippe POUTOU       | 1.76 %  |
|  | Nathalie ARTHAUD      | 0.44 %  |
|  | Anne HIDALGO          | 0.44 %  |



### 293 inscrits

Participation : 79.18%

Votes blancs : 1.72%

Votes nuls : 0.43%

## Second tour

|   |                 |         |
|---|-----------------|---------|
|  | Emmanuel MACRON | 51,22 % |
|  | Marine LE PEN   | 48,78 % |

### 293 inscrits

Participation : 76.45%

Votes blancs : 7.14%

Votes nuls : 1.34%

# Sécurité



Agressions physiques / sexuelles

0



Cambriolages

0



Vols / dégradations

0



Stupéfiants

0

## Evolution du nombre d'infractions



## Pour comparer

(en proportion du nombre d'habitants)



Sources : Bases statistiques communale, départementale et régionale de la délinquance enregistrée par la police et la gendarmerie nationales selon les dernières parutions officielles de 2025 portant sur l'année 2024 ([data.gouv](https://data.gouv.fr)).

Agressions physiques / sexuelles : Violences sexuelles, coups et blessures volontaires intrafamiliaux, coups et blessures volontaires, autres coups, blessures volontaires et vols violents sans arme.

Cambriolages : Cambriolages de logements.

Vols : Vols avec armes, vols d'accessoires sur véhicules, vols dans les véhicules, vols de véhicules, vols sans violence contre des personnes, destructions, dégradations volontaires et escroqueries.

Stupéfiants : Trafic de stupéfiants dont (AFD) et usage de stupéfiants.

# Services à la population



## Commerce

|                    |   |
|--------------------|---|
| Hypermarché        | X <a href="#">Provins</a> 9km                   |
| Supermarché        | X <a href="#">Provins</a> 10km                  |
| Superette          | X <a href="#">Villiers-Saint-Georges</a> 4km    |
| Boulangerie        | X <a href="#">Villiers-Saint-Georges</a> 4km    |
| Boucherie          | X <a href="#">Provins</a> 10km                  |
| Restaurant         | X <a href="#">Louan-Villegruis-Fontaine</a> 5km |
| Garage             | X <a href="#">Villiers-Saint-Georges</a> 3km    |
| Station-service    | X <a href="#">Sourdun</a> 10km                  |
| Banque             | X <a href="#">Villiers-Saint-Georges</a> 4km    |
| La poste           | 1   |
| Coiffeur           | X <a href="#">Villiers-Saint-Georges</a> 4km    |
| Tabac              | X <a href="#">Provins</a> 9km                   |
| Bars / discothèque | X <a href="#">Montceaux-lès-Provins</a> 9km     |
| Bibliothèque       | X <a href="#">Nogent-sur-Seine</a> 15km         |
| Cinéma             | X <a href="#">Provins</a> 9km                   |
| Vétérinaire        | X <a href="#">Provins</a> 10km                  |



## Santé

|                                  |  |
|----------------------------------|--|
| Pharmacie                        | X <a href="#">Sourdun</a> 9km                |
| Hôpital                          | X <a href="#">Provins</a> 10km               |
| Laboratoire d'analyses médicales | X <a href="#">Provins</a> 10km               |
| Etablissement pour handicapé     | X <a href="#">Les Marêts</a> 9km             |
| EHPA                             | X <a href="#">Villiers-Saint-Georges</a> 4km |
| Médecin                          | X <a href="#">Provins</a> 10km               |
| Dentiste                         | X <a href="#">Provins</a> 10km               |
| Chirurgien                       | X <a href="#">Saint-Brice</a> 9km            |
| Dermatologue                     | X <a href="#">Sens</a> 47km                  |
| Anesthésiste                     | X <a href="#">Saint-Brice</a> 9km            |
| Gastro-entérologue               | X <a href="#">Saint-Brice</a> 9km            |
| Gynécologue                      | X <a href="#">Provins</a> 10km               |
| Cancérologue                     | X <a href="#">Brou-sur-Chantereine</a> 64km  |
| Neurologue                       | X <a href="#">Sens</a> 46km                  |
| Ophthalmologue                   | X <a href="#">Provins</a> 10km               |
| ORL                              | X <a href="#">Provins</a> 9km                |
| Cardiologue                      | X <a href="#">Provins</a> 9km                |
| Pédiatre                         | X <a href="#">Provins</a> 10km               |
| Pneumologue                      | X <a href="#">Charly-sur-Marne</a> 41km      |
| Psychologue                      | X <a href="#">Champigny</a> 38km             |
| Radiologue                       | X <a href="#">Provins</a> 10km               |
| Rhumatologue                     | X <a href="#">Provins</a> 10km               |
| Sage-femme                       | X <a href="#">Provins</a> 11km               |



## Éducation

|                         |  |
|-------------------------|--|
| Crèche                  | X <a href="#">Provins</a> 9km                |
| Ecole maternelle Public | X <a href="#">Voulton</a> 5km                |
| Ecole maternelle Privé  | X <a href="#">Avon</a> 54km                  |
| Ecole primaire Public   | 1  |
| Ecole primaire Privé    | X <a href="#">Saint-Brice</a> 9km            |
| Collège Public          | X <a href="#">Villiers-Saint-Georges</a> 4km |
| Collège Privé           | X <a href="#">Provins</a> 10km               |
| Lycée Public            | X <a href="#">Sourdun</a> 9km                |
| Lycée Privé             | X <a href="#">Provins</a> 10km               |

Sources : Base Sirene des entreprises et de leurs établissements selon les dernières parutions officielles de 2025 portant sur l'année 2024 ([data.gouv](#)). Liste, localisation et tarifs des professionnels de santé selon les dernières parutions officielles de 2025 portant sur l'année 2024 ([opendatasoft](#)) et FINISS Extraction du Fichier des établissements selon les dernières parutions officielles de 2025 portant sur l'année 2024 ([data.gouv](#)). Adresse et géolocalisation des établissements d'enseignement du premier et second degrés selon les

bien-dans-ma-ville.fr

## Villes autour de Beauchery-Saint-Martin

| Ville                           | Habitants | Superficie         | Pop densité           | Pop active | Taux chômage | Revenu moyen | Prix immobilier        |
|---------------------------------|-----------|--------------------|-----------------------|------------|--------------|--------------|------------------------|
| Léchelle                        | 572       | 22 km <sup>2</sup> | 26 h/km <sup>2</sup>  | 45.1%      | 4.7%         | 22 800 €/an  | 1 618 €/m <sup>2</sup> |
| Villiers-Saint-Georges (2 avis) | 1 160     | 33 km <sup>2</sup> | 35 h/km <sup>2</sup>  | 46.7%      | 5.2%         | 21 690 €/an  | 1 467 €/m <sup>2</sup> |
| Voulton                         | 295       | 26 km <sup>2</sup> | 11 h/km <sup>2</sup>  | 42.7%      | 2.7%         | 24 160 €/an  | 1 417 €/m <sup>2</sup> |
| Rupéreau                        | 106       | 6 km <sup>2</sup>  | 18 h/km <sup>2</sup>  | 50%        | 4.7%         | 24 380 €/an  | 1 688 €/m <sup>2</sup> |
| Saint-Pabu (2 avis)             | 2 087     | 9 km <sup>2</sup>  | 232 h/km <sup>2</sup> | 43.1%      | 3.5%         | 24 010 €/an  | 1 716 €/m <sup>2</sup> |
| Louan-Villegruis-Fontaine       | 491       | 38 km <sup>2</sup> | 13 h/km <sup>2</sup>  | 45.6%      | 3.1%         | 23 160 €/an  | 1 404 €/m <sup>2</sup> |
| Saint-Bon                       | 91        | 8 km <sup>2</sup>  | 11 h/km <sup>2</sup>  | 58.2%      | 7.7%         | 25 370 €/an  | NC                     |
| Montceaux-lès-Provins           | 320       | 15 km <sup>2</sup> | 21 h/km <sup>2</sup>  | 50%        | 6.6%         | 23 470 €/an  | 982 €/m <sup>2</sup>   |
| Saint-Brice                     | 819       | 11 km <sup>2</sup> | 74 h/km <sup>2</sup>  | 42.1%      | 4%           | 25 310 €/an  | 1 779 €/m <sup>2</sup> |
| Cerneux                         | 272       | 22 km <sup>2</sup> | 12 h/km <sup>2</sup>  | 53.3%      | 7.7%         | 24 510 €/an  | 1 832 €/m <sup>2</sup> |
| Augers-en-Brie                  | 265       | 13 km <sup>2</sup> | 20 h/km <sup>2</sup>  | 55.5%      | 4.5%         | 25 100 €/an  | 1 471 €/m <sup>2</sup> |
| Bouchy-Saint-Genest             | 213       | 19 km <sup>2</sup> | 11 h/km <sup>2</sup>  | 51.2%      | 5.2%         | 24 910 €/an  | NC                     |
| Courchamp                       | 151       | 12 km <sup>2</sup> | 13 h/km <sup>2</sup>  | 48.3%      | 4%           | 25 580 €/an  | 1 507 €/m <sup>2</sup> |
| Les Marêts                      | 152       | 5 km <sup>2</sup>  | 30 h/km <sup>2</sup>  | 42.8%      | 3.3%         | 24 460 €/an  | 1 344 €/m <sup>2</sup> |
| Sancy-lès-Provins (1 avis)      | 339       | 18 km <sup>2</sup> | 19 h/km <sup>2</sup>  | 48.1%      | 6.5%         | 24 330 €/an  | 1 683 €/m <sup>2</sup> |

bien-dans-ma-ville.fr



# Vous aimez votre ville ? Notez-la !

Et faites-nous part de vos remarques constructives



Avec

**BIEN** dans ma **VILLE** 