



Version web

# Ville de La Barre-de-Monts

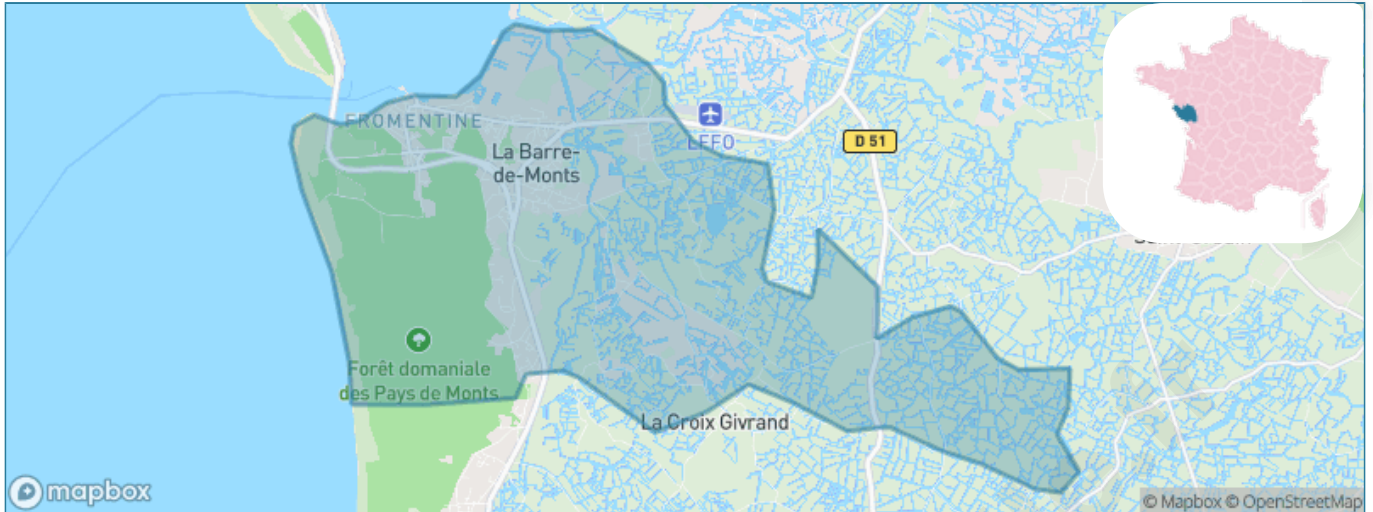
Présenté par

**BIEN** dans ma **VILLE** 

# Sommaire

|  |    |
|--|----|
| Situation géographique .....                 | 3  |
| Statistiques sur la population .....         | 4  |
| Evolution du nombre d'habitants .....        | 4  |
| Tranche d'âge .....                          | 5  |
| 0-14 ans .....                               | 5  |
| 15-29 ans .....                              | 5  |
| 30-44 ans .....                              | 5  |
| 45-59 ans .....                              | 5  |
| 60-74 ans .....                              | 5  |
| 75-89 ans .....                              | 5  |
| 90 ans et + .....                            | 5  |
| Activité professionnelle .....               | 5  |
| Agriculteurs .....                           | 5  |
| Artisans, Commerçants .....                  | 5  |
| Cadres et sup. ....                          | 5  |
| Professions intermédiaires .....             | 5  |
| Employé .....                                | 5  |
| Ouvrier .....                                | 5  |
| Retraité .....                               | 5  |
| Autres .....                                 | 5  |
| Niveau de diplôme .....                      | 6  |
| Sans diplôme ou CEP .....                    | 6  |
| Brevet, BEPC, DNB .....                      | 6  |
| CAP-BEP ou équivalent .....                  | 6  |
| BAC ou équivalent .....                      | 6  |
| BAC+2 .....                                  | 6  |
| BAC+3 ou +4 .....                            | 6  |
| BAC+5 ou plus .....                          | 6  |
| Composition des ménages .....                | 6  |
| Couple sans enfant .....                     | 6  |
| Couple avec enfant(s) .....                  | 6  |
| Famille monoparentale .....                  | 6  |
| Colocation / Autre .....                     | 6  |
| Personnes seules .....                       | 6  |
| Profil électoraux .....                      | 7  |
| Premier tour .....                           | 7  |
| Sécurité .....                               | 8  |
| Evolution du nombre d'infractions .....      | 8  |
| Pour comparer .....                          | 9  |
| Services à la population .....               | 10 |
| Commerce .....                               | 10 |
| Éducation .....                              | 10 |
| Villes autour de La Barre-de-Monts .....     | 12 |
| Avis sur la ville de La Barre-de-Monts ..... | 13 |
| Moyenne par critère .....                    | 13 |
| Villes autour de La Barre-de-Monts .....     | 13 |
| Répartition des avis par note .....          | 13 |
| Répartition des avis par note .....          | 13 |

# Situation géographique



## i Informations clés

- **Région** : Pays de la Loire
- **Département** : Vendée
- **Code postal** : 85550
- **Superficie** : 27 km<sup>2</sup>



# Statistiques sur la population



Nombre d'habitants

**2 367**



Age moyen

**50 ans**



Pop active

**37.3%**



Taux chômage

**7.2%**



Pop densité

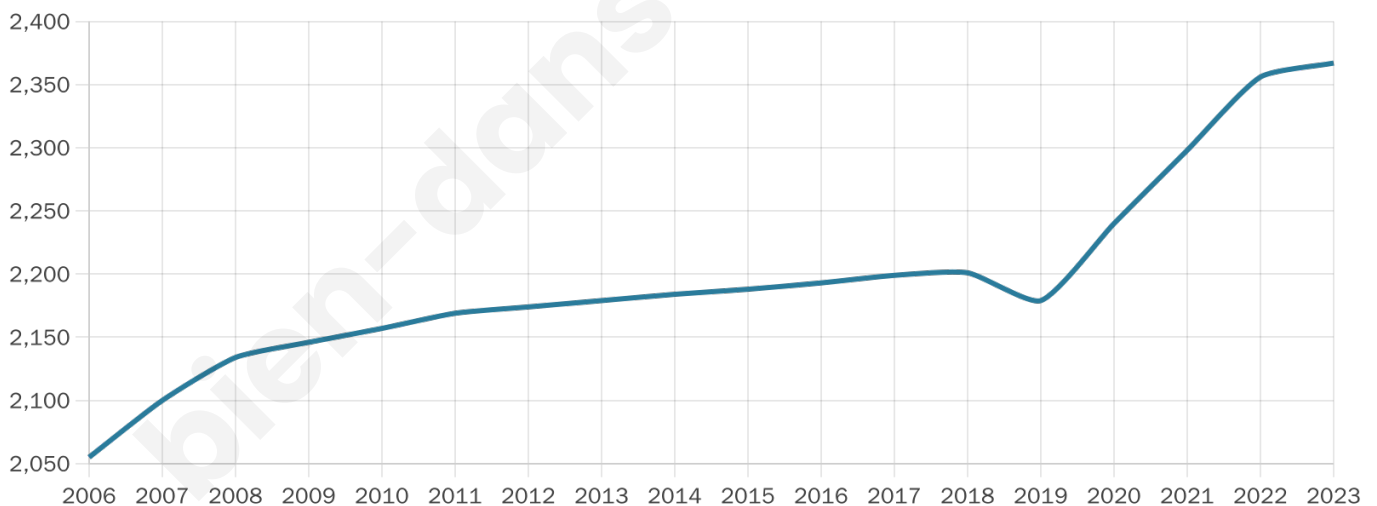
**88 h/km<sup>2</sup>**



Revenu moyen

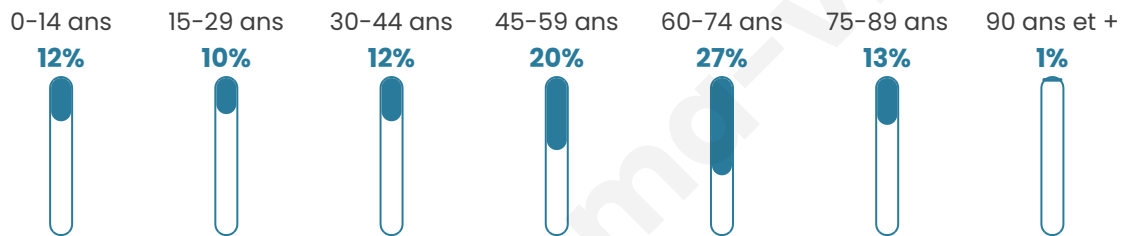
**21 960 €/an**

## Evolution du nombre d'habitants

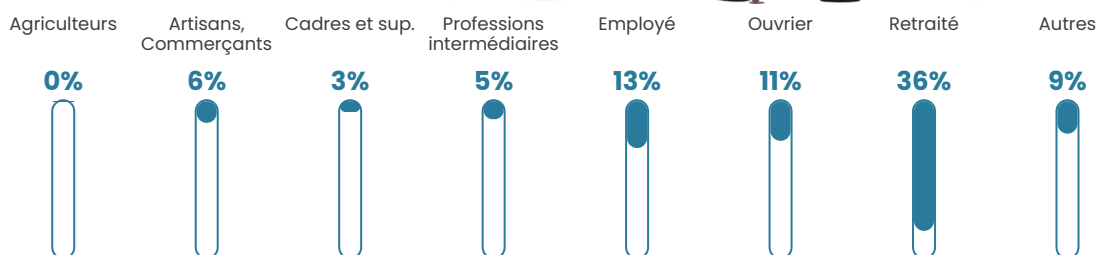


Sources : Institut national de la statistique et des études économiques (insee) selon Les dernières parutions officielles de 2024 portant sur les années 2020, 2021 et 2022.

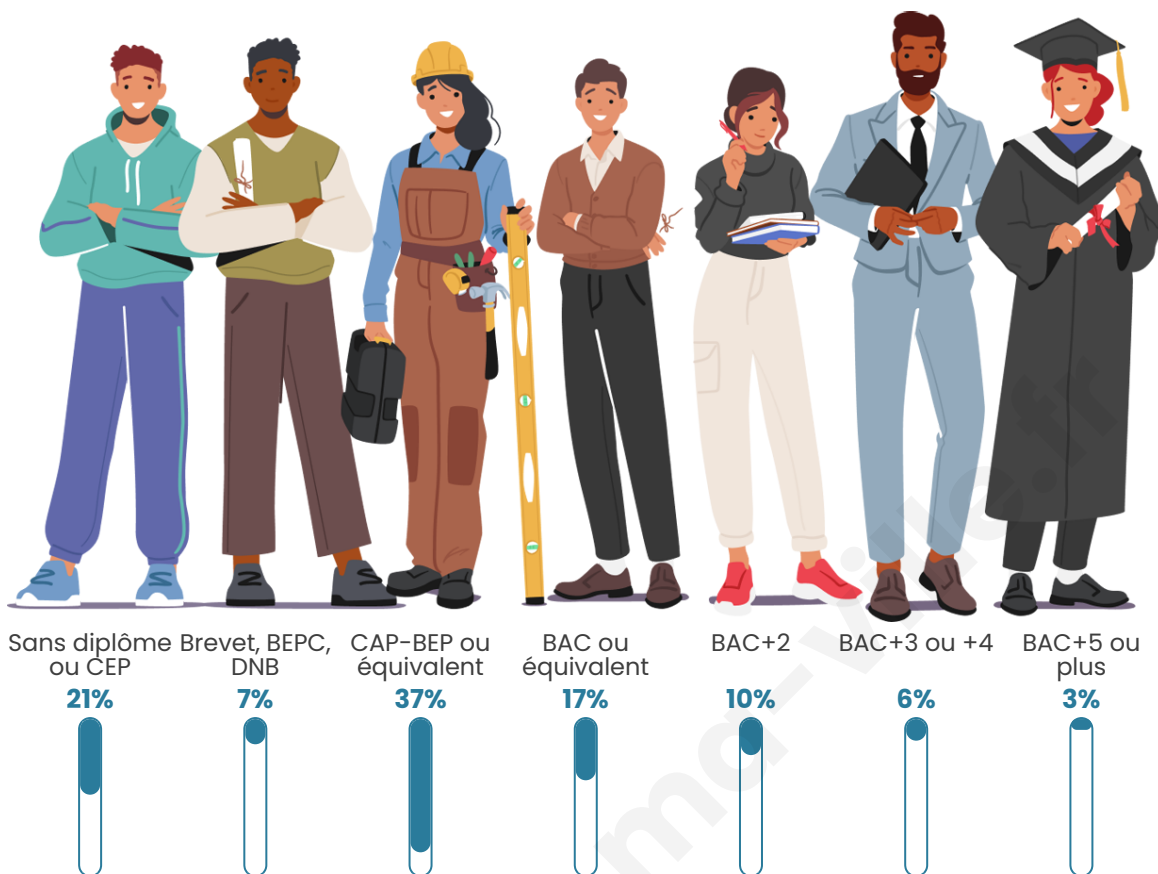
## Tranche d'âge



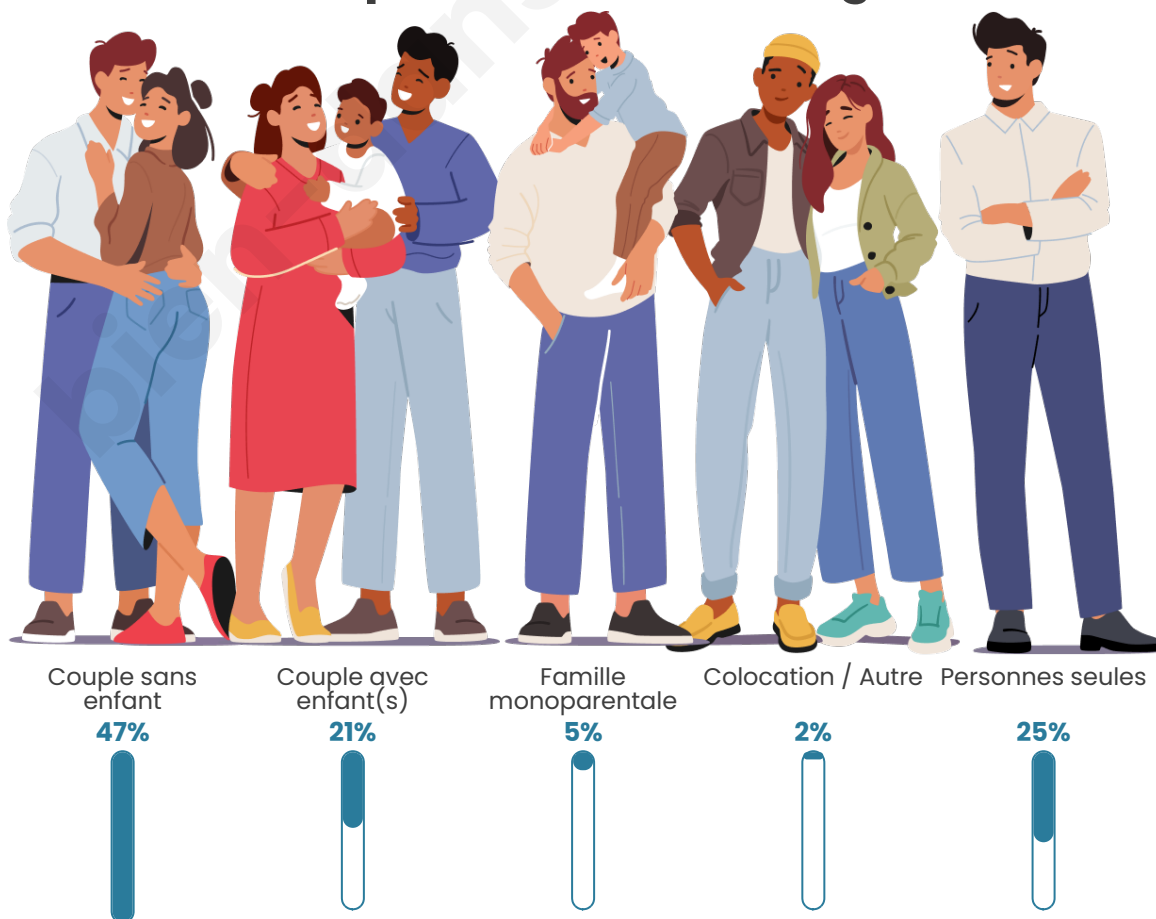
## Activité professionnelle



## Niveau de diplôme












## Composition des ménages





# Profils électoraux

## Premier tour

|   |                           |         |
|---|---------------------------|---------|
|    | Emmanuel<br>MACRON        | 29.15 % |
|    | Marine LE PEN             | 25.56 % |
|    | Jean-Luc<br>MÉLENCHON     | 15.14 % |
|    | Éric ZEMMOUR              | 7.70 %  |
|    | Valérie PÉCRESE           | 6.71 %  |
|   | Yannick JADOT             | 3.78 %  |
|  | Fabien ROUSSEL            | 3.12 %  |
|  | Jean LASSALLE             | 3.12 %  |
|  | Nicolas DUPONT-<br>AIGNAN | 2.66 %  |
|  | Anne HIDALGO              | 1.93 %  |
|  | Nathalie ARTHAUD          | 0.80 %  |
|  | Philippe POUTOU           | 0.33 %  |

## Second tour

|   |                    |         |
|---|--------------------|---------|
|  | Emmanuel<br>MACRON | 54,58 % |
|  | Marine LE PEN      | 45,42 % |

### 1 942 inscrits

Participation : 78.63%

Votes blancs : 6.02%

Votes nuls : 1.83%

### 1 942 inscrits

Participation : 79.76%

Votes blancs : 1.87%

Votes nuls : 0.90%

# Sécurité



Agressions physiques / sexuelles

**5**



Cambriolages

**0**



Vols / dégradations

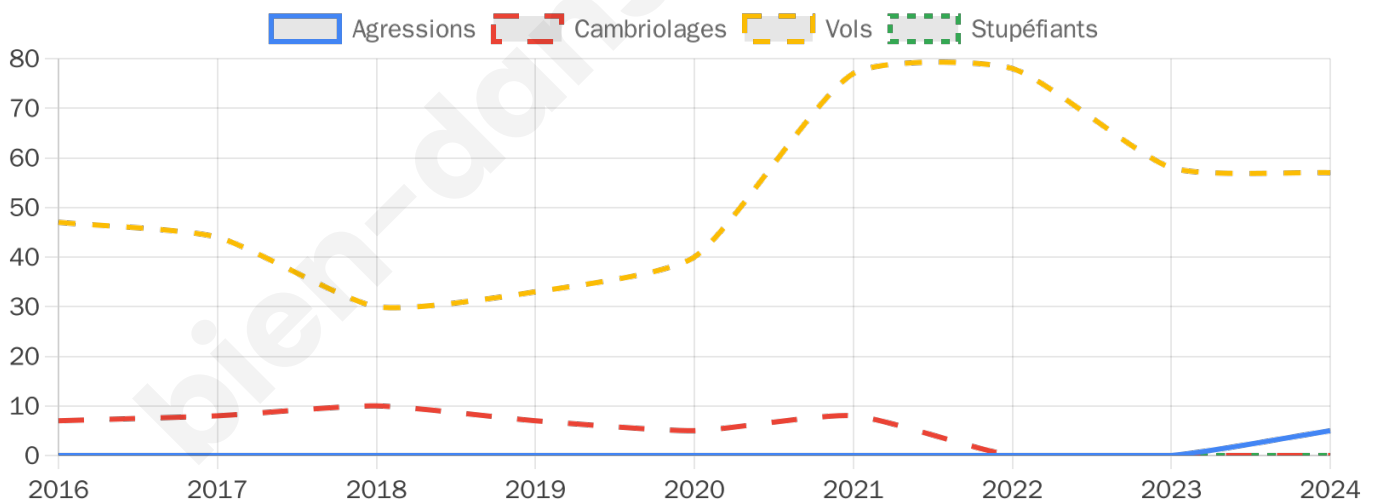
**57**



Stupéfiants

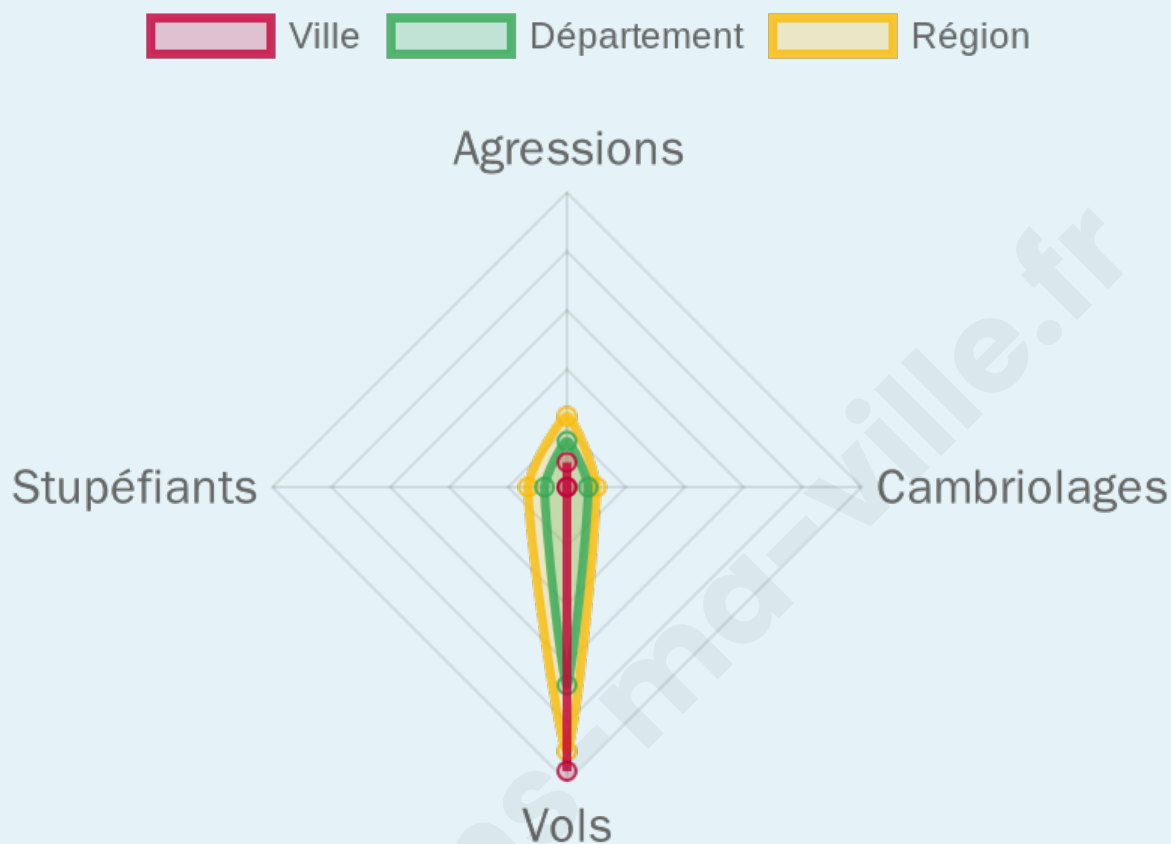
**0**

## Evolution du nombre d'infractions



## Pour comparer

(en proportion du nombre d'habitants)



Sources : Bases statistiques communale, départementale et régionale de la délinquance enregistrée par la police et la gendarmerie nationales selon les dernières parutions officielles de 2025 portant sur l'année 2024 ([data.gouv](https://data.gouv.fr)).

Agressions physiques / sexuelles : Violences sexuelles, coups et blessures volontaires intrafamiliaux, coups et blessures volontaires, autres coups, blessures volontaires et vols violents sans arme.

Cambriolages : Cambriolages de logements.

Vols : Vols avec armes, vols d'accessoires sur véhicules, vols dans les véhicules, vols de véhicules, vols sans violence contre des personnes, destructions, dégradations volontaires et escroqueries.

Stupéfiants : Trafic de stupéfiants dont (AFD) et usage de stupéfiants.

# Services à la population



## Commerce

|                    |                                   |
|--------------------|-----------------------------------|
| Hypermarché        | X <u>Saint-Jean-de-Monts</u> 12km |
| Supermarché        | 1                                 |
| Superette          | 3                                 |
| Boulangerie        | 3                                 |
| Boucherie          | X <u>Notre-Dame-de-Monts</u> 6km  |
| Restaurant         | 10                                |
| Garage             | 5                                 |
| Station-service    | 1                                 |
| Banque             | 1                                 |
| La poste           | 1                                 |
| Coiffeur           | 3                                 |
| Tabac              | X <u>Saint-Gervais</u> 10km       |
| Bars / discothèque | 8                                 |
| Bibliothèque       | X <u>L'Épine</u> 15km             |
| Cinéma             | X <u>Notre-Dame-de-Monts</u> 6km  |
| Vétérinaire        | X <u>Beauvoir-sur-Mer</u> 7km     |



## Santé

|                                  |   |
|----------------------------------|---|
| Pharmacie                        | 1                                       |
| Hôpital                          | X <u>Challans</u> 20km                  |
| Laboratoire d'analyses médicales | X <u>Saint-Jean-de-Monts</u> 11km       |
| Etablissement pour handicapé     | X <u>Notre-Dame-de-Monts</u> 6km        |
| EHPA                             | X <u>Notre-Dame-de-Monts</u> 6km        |
| Médecin                          | 1                                       |
| Dentiste                         | X <u>Notre-Dame-de-Monts</u> 6km        |
| Chirurgien                       | X <u>Saint-Gilles-Croix-de-Vie</u> 25km |
| Dermatologue                     | X <u>Challans</u> 20km                  |
| Anesthésiste                     | X <u>Saint-Gilles-Croix-de-Vie</u> 27km |
| Gastro-entérologue               | X <u>Challans</u> 20km                  |
| Gynécologue                      | X <u>Barbâtre</u> 7km                   |
| Cancérologue                     | X <u>Nantes</u> 56km                    |
| Neurologue                       | X <u>Challans</u> 20km                  |
| Ophthalmologue                   | X <u>La Guérinière</u> 12km             |
| ORL                              | X <u>Saint-Gilles-Croix-de-Vie</u> 27km |
| Cardiologue                      | X <u>Challans</u> 20km                  |
| Pédiatre                         | X <u>Challans</u> 20km                  |
| Pneumologue                      | X <u>Machecoul-Saint-Même</u> 27km      |
| Psychologue                      | X <u>La Guérinière</u> 12km             |
| Radiologue                       | X <u>Le Perrier</u> 13km                |
| Rhumatologue                     | X <u>Saint-Nazaire</u> 44km             |
| Sage-femme                       | X <u>Noirmoutier-en-l'Île</u> 16km      |



## Éducation

|                         |                                   |
|-------------------------|-----------------------------------|
| Crèche                  | 1                                 |
| Ecole maternelle Public | X <u>Saint-Jean-de-Monts</u> 12km |
| Ecole maternelle Privé  | X <u>Aizenay</u> 42km             |
| Ecole primaire Public   | 1                                 |
| Ecole primaire Privé    | 1                                 |
| Collège Public          | X <u>Saint-Jean-de-Monts</u> 11km |
| Collège Privé           | X <u>Saint-Jean-de-Monts</u> 11km |
| Lycée Public            | X <u>Challans</u> 20km            |
| Lycée Privé             | X <u>Challans</u> 20km            |

Sources : Base Sirene des entreprises et de leurs établissements selon les dernières parutions officielles de 2025 portant sur l'année 2024 ([data.gouv](#)). Liste, localisation et tarifs des professionnels de santé selon les dernières parutions officielles de 2025 portant sur l'année 2024 ([opendatasoft](#)) et FINISS Extraction du Fichier des établissements selon les dernières parutions officielles de 2025 portant sur

l'année 2024 ([data.gouv](https://data.gouv.fr)). Adresse et géolocalisation des établissements d'enseignement du premier et second degrés selon les dernières parutions officielles de 2025 portant sur l'année 2024 ([data.education.gouv](https://data.education.gouv.fr))

bien-dans-ma-ville.fr

## Villes autour de La Barre-de-Monts

| Ville                         | Habitants | Superficie         | Pop densité           | Pop active | Taux chômage | Revenu moyen | Prix immobilier        |
|-------------------------------|-----------|--------------------|-----------------------|------------|--------------|--------------|------------------------|
| Notre-Dame-de-Monts (2 avis)  | 2 420     | 20 km <sup>2</sup> | 121 h/km <sup>2</sup> | 30.3%      | 4.6%         | 23 070 €/an  | 2 630 €/m <sup>2</sup> |
| Beauvoir-sur-Mer (7 avis)     | 4 035     | 35 km <sup>2</sup> | 115 h/km <sup>2</sup> | 34.3%      | 4%           | 21 630 €/an  | 1 717 €/m <sup>2</sup> |
| Barbâtre (3 avis)             | 1 824     | 12 km <sup>2</sup> | 152 h/km <sup>2</sup> | 32.6%      | 3.2%         | 23 880 €/an  | 3 111 €/m <sup>2</sup> |
| Saint-Gervais (2 avis)        | 2 781     | 41 km <sup>2</sup> | 68 h/km <sup>2</sup>  | 45.9%      | 3.2%         | 22 210 €/an  | 1 675 €/m <sup>2</sup> |
| Saint-Urbain (2 avis)         | 2 000     | 16 km <sup>2</sup> | 125 h/km <sup>2</sup> | 48.1%      | 5.1%         | 22 220 €/an  | 1 812 €/m <sup>2</sup> |
| La Guérinière                 | 1 377     | 7 km <sup>2</sup>  | 197 h/km <sup>2</sup> | 39%        | 5.7%         | 23 390 €/an  | 3 181 €/m <sup>2</sup> |
| Saint-Jean-de-Monts (28 avis) | 8 868     | 61 km <sup>2</sup> | 145 h/km <sup>2</sup> | 33.9%      | 4.8%         | 23 110 €/an  | 2 525 €/m <sup>2</sup> |
| Le Perrier (1 avis)           | 2 280     | 33 km <sup>2</sup> | 69 h/km <sup>2</sup>  | 44.1%      | 3.4%         | 21 940 €/an  | 1 747 €/m <sup>2</sup> |
| Sallertaine (3 avis)          | 3 518     | 49 km <sup>2</sup> | 72 h/km <sup>2</sup>  | 42.2%      | 4.2%         | 22 590 €/an  | 2 002 €/m <sup>2</sup> |
| Bouin                         | 2 205     | 51 km <sup>2</sup> | 43 h/km <sup>2</sup>  | 37.3%      | 3.4%         | 21 850 €/an  | 1 673 €/m <sup>2</sup> |
| L'Épine (1 avis)              | 1 636     | 9 km <sup>2</sup>  | 182 h/km <sup>2</sup> | 37.5%      | 4.5%         | 21 910 €/an  | 4 026 €/m <sup>2</sup> |
| Noirmoutier-en-l'Île (5 avis) | 4 505     | 19 km <sup>2</sup> | 237 h/km <sup>2</sup> | 37.7%      | 4.4%         | 24 050 €/an  | 3 958 €/m <sup>2</sup> |
| Châteauneuf                   | 1 140     | 15 km <sup>2</sup> | 76 h/km <sup>2</sup>  | 49.6%      | 3.8%         | 22 110 €/an  | 1 726 €/m <sup>2</sup> |
| Bois-de-Céné (4 avis)         | 2 256     | 41 km <sup>2</sup> | 55 h/km <sup>2</sup>  | 46.1%      | 3.5%         | 22 120 €/an  | 1 706 €/m <sup>2</sup> |
| Soullans (1 avis)             | 4 654     | 41 km <sup>2</sup> | 114 h/km <sup>2</sup> | 40.4%      | 3.1%         | 23 260 €/an  | 2 037 €/m <sup>2</sup> |

# Avis sur la ville de La Barre-de-Monts



## Moyenne par critère



## Villes autour de La Barre-de-Monts

| Ville                         | Note globale | Sécurité   | Éducation  | Sport Loisir | Environnement | Vie pratique |
|-------------------------------|--------------|------------|------------|--------------|---------------|--------------|
| Notre-Dame-de-Monts (2 avis)  | 3.9          | <b>4.0</b> | 3.5        | <b>4.0</b>   | <b>4.5</b>    | 3.5          |
| Beauvoir-sur-Mer (7 avis)     | 2.5          | 2.6        | 2.3        | 2.3          | 2.3           | 3.0          |
| Barbâtre (3 avis)             | 3.2          | <b>4.3</b> | 3.3        | 3.0          | 3.3           | 2.0          |
| Saint-Gervais (2 avis)        | 3.4          | <b>4.0</b> | 3.0        | 3.5          | 3.5           | 3.0          |
| Saint-Urbain (2 avis)         | 2.9          | 3.5        | 3.5        | 2.5          | 3.0           | 2.0          |
| La Guérinière                 | -            | -          | -          | -            | -             | -            |
| Saint-Jean-de-Monts (28 avis) | 3.7          | 3.2        | 3.8        | <b>4.2</b>   | 3.8           | 3.6          |
| Le Perrier (1 avis)           | <b>4.2</b>   | <b>5.0</b> | <b>4.0</b> | <b>4.0</b>   | <b>5.0</b>    | 3.0          |
| Sallertaine (3 avis)          | 3.9          | <b>4.3</b> | <b>4.0</b> | 3.3          | <b>4.7</b>    | 3.0          |
| Bouin                         | -            | -          | -          | -            | -             | -            |
| L'Épine (1 avis)              | <b>4.8</b>   | <b>5.0</b> | <b>4.0</b> | <b>5.0</b>   | <b>5.0</b>    | <b>5.0</b>   |
| Noirmoutier-en-l'Île (5 avis) | 3.7          | <b>4.8</b> | 3.6        | 3.2          | <b>4.2</b>    | 2.6          |
| Châteauneuf                   | -            | -          | -          | -            | -             | -            |
| Bois-de-Céné (4 avis)         | 3.9          | <b>4.0</b> | <b>4.0</b> | 3.0          | <b>4.5</b>    | <b>4.0</b>   |
| Soullans (1 avis)             | <b>4.4</b>   | <b>5.0</b> | <b>4.0</b> | <b>4.0</b>   | <b>4.0</b>    | <b>5.0</b>   |



# Vous aimez votre ville ? Notez-la !

Et faites-nous part de vos remarques constructives



Avec

**BIEN** dans  
ma **VILLE** 