



Version web

# Ville de Bagnères-de-Luchon

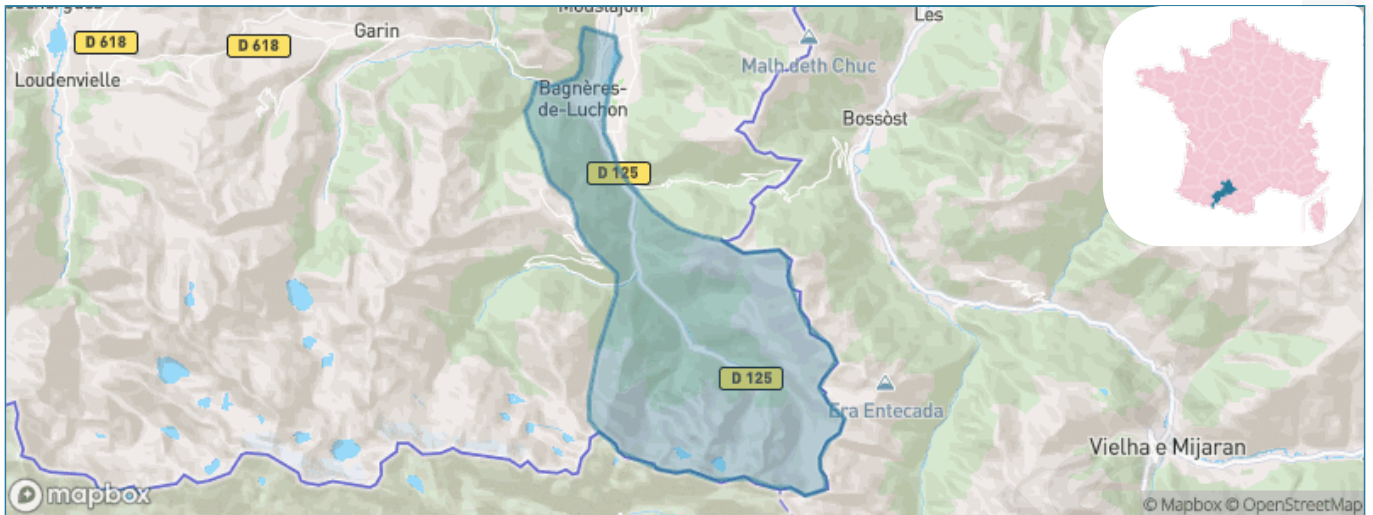
Présenté par

**BIEN** dans ma **VILLE** 

# Sommaire

Situation géographique .....	3
Statistiques sur la population .....	4
Evolution du nombre d'habitants .....	4
Tranche d'âge .....	5
0-14 ans .....	5
15-29 ans .....	5
30-44 ans .....	5
45-59 ans .....	5
60-74 ans .....	5
75-89 ans .....	5
90 ans et + .....	5
Activité professionnelle .....	5
Agriculteurs .....	5
Artisans, Commerçants .....	5
Cadres et sup. ....	5
Professions intermédiaires .....	5
Employé .....	5
Ouvrier .....	5
Retraité .....	5
Autres .....	5
Niveau de diplôme .....	6
Sans diplôme ou CEP .....	6
Brevet, BEPC, DNB .....	6
CAP-BEP ou équivalent .....	6
BAC ou équivalent .....	6
BAC+2 .....	6
BAC+3 ou +4 .....	6
BAC+5 ou plus .....	6
Composition des ménages .....	6
Couple sans enfant .....	6
Couple avec enfant(s) .....	6
Famille monoparentale .....	6
Colocation / Autre .....	6
Personnes seules .....	6
Profils électoraux .....	7
Premier tour .....	7
Sécurité .....	8
Evolution du nombre d'infractions .....	8
Pour comparer .....	9
Services à la population .....	10
Commerce .....	10
Éducation .....	10
Villes autour de Bagnères-de-Luchon .....	11
Avis sur la ville de Bagnères-de-Luchon .....	12
Moyenne par critère .....	12
Villes autour de Bagnères-de-Luchon .....	12
Répartition des avis par note .....	12
Répartition des avis par note .....	12

# Situation géographique



## i Informations clés

- **Région** : Occitanie
- **Département** : Haute-Garonne
- **Code postal** : 31110
- **Superficie** : 52 km<sup>2</sup>



# Statistiques sur la population



Nombre d'habitants

**2 076**



Age moyen

**54 ans**



Pop active

**39.2%**



Taux chômage

**8.8%**



Pop densité

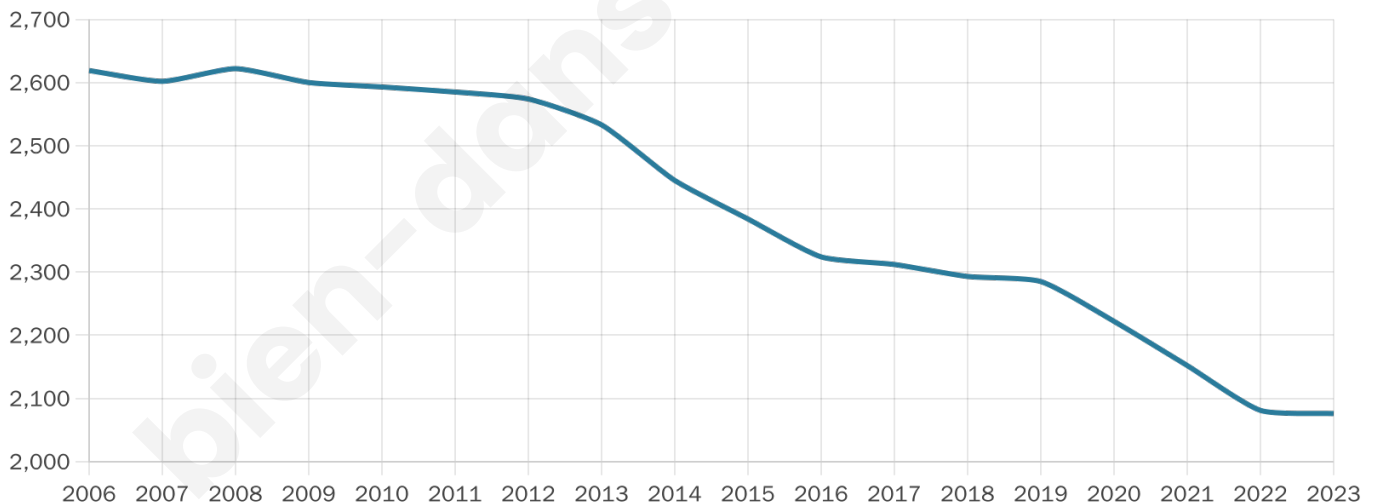
**40 h/km<sup>2</sup>**



Revenu moyen

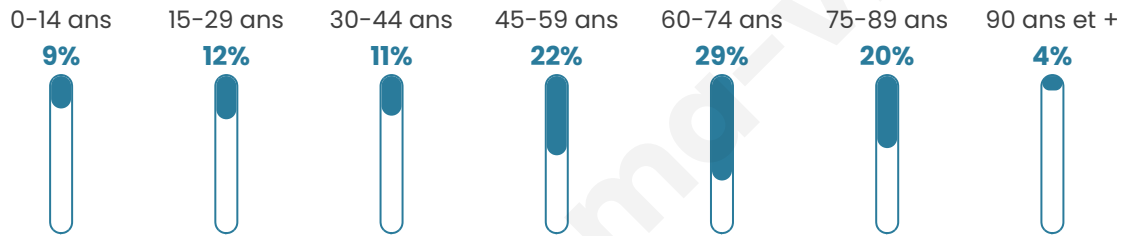
**20 320 €/an**

## Evolution du nombre d'habitants

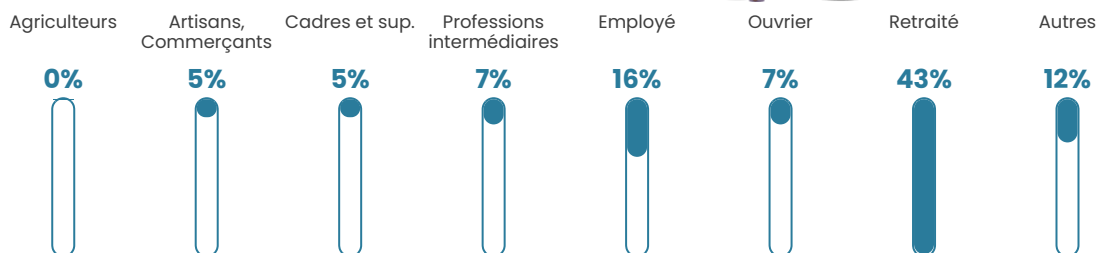


Sources : Institut national de la statistique et des études économiques (insee) selon Les dernières parutions officielles de 2024 portant sur les années 2020, 2021 et 2022.


## Tranche d'âge




## Activité professionnelle



## Niveau de diplôme















## Composition des ménages



# Profils électoraux

## Premier tour

	Emmanuel MACRON	29.28 %
	Marine LE PEN	18.68 %
	Jean-Luc MÉLENCHON	16.09 %
	Éric ZEMMOUR	10.17 %
	Jean LASSALLE	8.45 %
	Valérie PÉCRESSÉ	4.13 %
	Yannick JADOT	3.88 %
	Anne HIDALGO	3.82 %
	Fabien ROUSSEL	2.96 %
	Nicolas DUPONT- AIGNAN	1.60 %
	Philippe POUTOU	0.80 %
	Nathalie ARTHAUD	0.12 %



### 2 321 inscrits

Participation : 71.05%

Votes blancs : 1.21%

Votes nuls : 0.42%

## Second tour

	Emmanuel MACRON	59,3 %
	Marine LE PEN	40,7 %

### 2 321 inscrits

Participation : 70.96%

Votes blancs : 7.59%

Votes nuls : 3.34%

# Sécurité



Agressions physiques / sexuelles

**14**



Cambriolages

**0**



Vols / dégradations

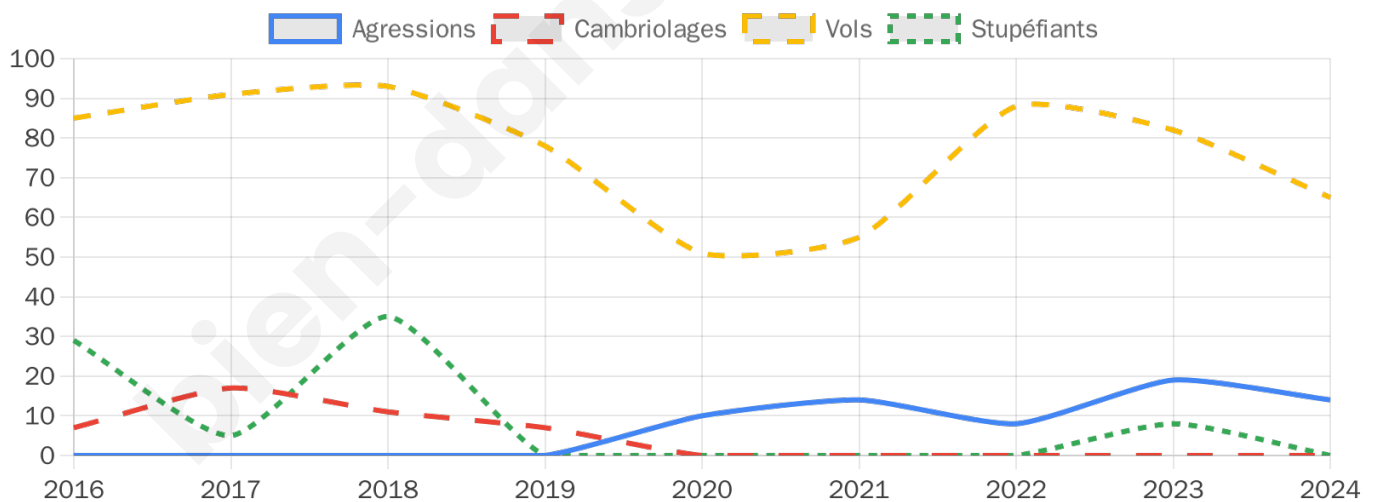
**65**



Stupéfiants

**0**

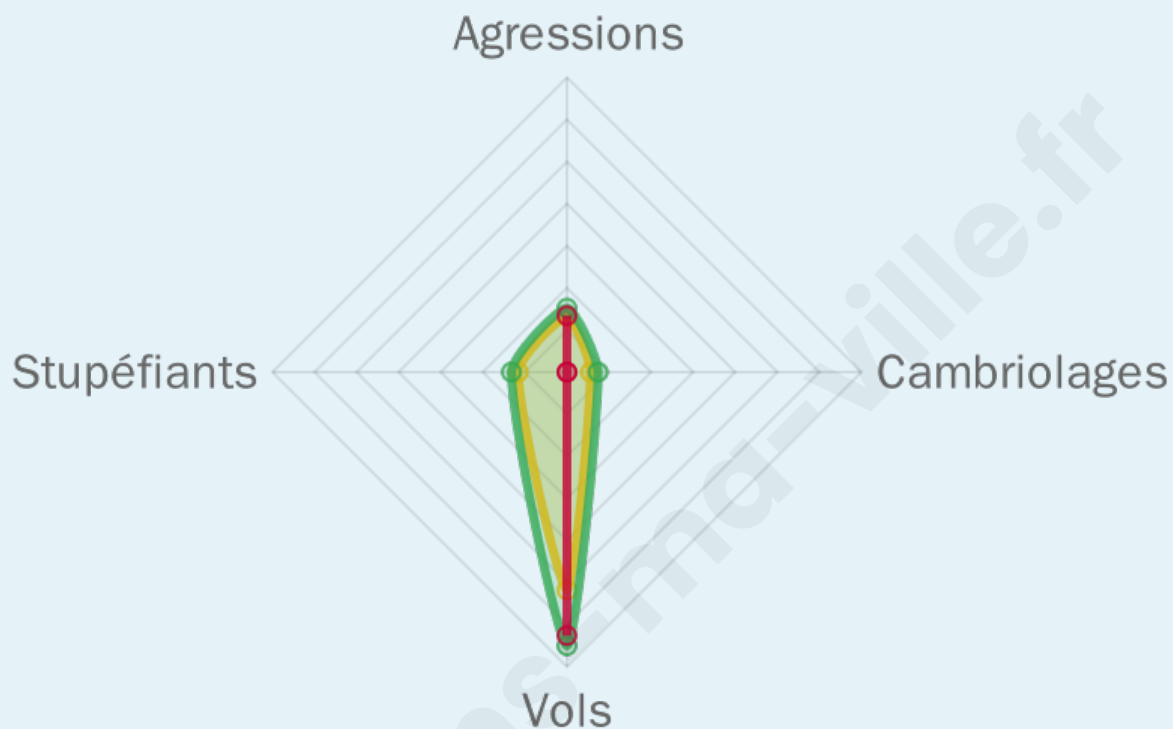
## Evolution du nombre d'infractions



## Pour comparer

(en proportion du nombre d'habitants)

■ Ville ■ Département ■ Région



Sources : Bases statistiques communale, départementale et régionale de la délinquance enregistrée par la police et la gendarmerie nationales selon les dernières parutions officielles de 2025 portant sur l'année 2024 ([data.gouv](https://data.gouv.fr)).

Agressions physiques / sexuelles : Violences sexuelles, coups et blessures volontaires intrafamiliaux, coups et blessures volontaires, autres coups, blessures volontaires et vols violents sans arme.

Cambriolages : Cambriolages de logements.

Vols : Vols avec armes, vols d'accessoires sur véhicules, vols dans les véhicules, vols de véhicules, vols sans violence contre des personnes, destructions, dégradations volontaires et escroqueries.

Stupéfiants : Trafic de stupéfiants dont (AFD) et usage de stupéfiants.

# Services à la population



## Commerce

Hypermarché	X <u>Gourdan-Polignan</u> 32km
Supermarché	1
Superette	8
Boulangerie	7
Boucherie	2
Restaurant	20
Garage	1
Station-service	1
Banque	6
La poste	X <u>Montauban-de-Luchon</u> 1km
Coiffeur	9
Tabac	X <u>Saint-Lary-Soulan</u> 23km
Bars / discothèque	13
Bibliothèque	X <u>Arbas</u> 34km
Cinéma	1
Vétérinaire	X <u>Saint-Mamet</u> 0km



## Santé

Pharmacie	4
Hôpital	2
Laboratoire d'analyses médicales	1
Etablissement pour handicapé	2
EHPA	1
Médecin	3
Dentiste	4
Chirurgien	X <u>Loures-Barousse</u> 27km
Dermatologue	X <u>Saint-Girons</u> 49km
Anesthésiste	X <u>Tarbes</u> 65km
Gastro-entérologue	X <u>Tarbes</u> 64km
Gynécologue	X <u>Saint-Gaudens</u> 38km
Cancérologue	X <u>Tarbes</u> 65km
Neurologue	X <u>Saint-Gaudens</u> 39km
Ophtalmologue	X <u>Loures-Barousse</u> 27km
ORL	3
Cardiologue	X <u>Saint-Gaudens</u> 38km
Pédiatre	X <u>Tarbes</u> 65km
Pneumologue	X <u>Saint-Plancard</u> 43km
Psychologue	X <u>Soueix</u> 33km
Radiologue	1
Rhumatologue	1
Sage-femme	X <u>Marignac</u> 15km



## Éducation

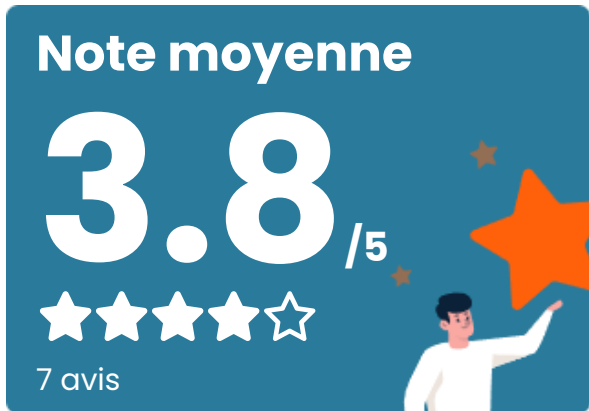
Crèche	X <u>Germ</u> 10km
Ecole maternelle Public	1
Ecole maternelle Privé	X <u>Plaisance-du-Touch</u> 104km
Ecole primaire Public	1
Ecole primaire Privé	X <u>Montréjeau</u> 34km
Collège Public	1
Collège Privé	X <u>Saint-Gaudens</u> 37km
Lycée Public	1
Lycée Privé	X <u>Saint-Gaudens</u> 37km

Sources : Base Sirene des entreprises et de leurs établissements selon les dernières parutions officielles de 2025 portant sur l'année 2024 ([data.gouv](#)). Liste, localisation et tarifs des professionnels de santé selon les dernières parutions officielles de 2025 portant sur l'année 2024 ([opendatasoft](#)) et FINISS Extraction du Fichier des établissements selon les dernières parutions officielles de 2025 portant sur l'année 2024 ([data.gouv](#)). Adresse et géolocalisation des établissements d'enseignement du premier et second degrés selon les dernières parutions officielles de 2025 portant sur l'année 2024 ([data.education.gouv](#))

## Villes autour de Bagnères-de-Luchon

Ville	Habitants	Superficie	Pop densité	Pop active	Taux chômage	Revenu moyen	Prix immobilier
Saint-Mamet	548	11 km <sup>2</sup>	50 h/km <sup>2</sup>	39.6%	2.7%	22 060 €/an	2 190 €/m <sup>2</sup>
Montauban-de-Luchon	498	6 km <sup>2</sup>	83 h/km <sup>2</sup>	38%	3.6%	21 550 €/an	2 234 €/m <sup>2</sup>
Cazarilh-Laspènes	13	2 km <sup>2</sup>	7 h/km <sup>2</sup>	46.2%	7.7%	NC	3 135 €/m <sup>2</sup>
Trébons-de-Luchon	8	0 km <sup>2</sup>	8 h/km <sup>2</sup>	12.5%	0%	NC	NC
Moustajon	127	2 km <sup>2</sup>	64 h/km <sup>2</sup>	40.2%	2.4%	23 970 €/an	1 693 €/m <sup>2</sup>
Sode	18	5 km <sup>2</sup>	4 h/km <sup>2</sup>	38.9%	0%	NC	442 €/m <sup>2</sup>
Juzet-de-Luchon	366	6 km <sup>2</sup>	61 h/km <sup>2</sup>	42.6%	3%	21 820 €/an	2 270 €/m <sup>2</sup>
Saccourvielle	22	3 km <sup>2</sup>	7 h/km <sup>2</sup>	18.2%	4.5%	NC	NC
Benque-Dessous-et-Dessus	30	3 km <sup>2</sup>	10 h/km <sup>2</sup>	36.7%	6.7%	NC	3 796 €/m <sup>2</sup>
Saint-Aventin	69	17 km <sup>2</sup>	4 h/km <sup>2</sup>	36.2%	0%	NC	1 621 €/m <sup>2</sup>
Salles-et-Pratviel	129	2 km <sup>2</sup>	65 h/km <sup>2</sup>	48.8%	4.7%	22 330 €/an	1 372 €/m <sup>2</sup>
Antignac	83	5 km <sup>2</sup>	17 h/km <sup>2</sup>	47%	9.6%	22 030 €/an	770 €/m <sup>2</sup>
Artigue	36	9 km <sup>2</sup>	4 h/km <sup>2</sup>	41.7%	5.6%	NC	NC
Cazeaux-de-Larboust	88	19 km <sup>2</sup>	5 h/km <sup>2</sup>	45.5%	1.1%	NC	1 339 €/m <sup>2</sup>
Castillon-de-Larboust	84	20 km <sup>2</sup>	4 h/km <sup>2</sup>	53.6%	2.4%	NC	2 523 €/m <sup>2</sup>

# Avis sur la ville de Bagnères-de-Luchon



## Moyenne par critère



## Villes autour de Bagnères-de-Luchon

Ville	Note globale	Sécurité	Éducation	Sport Loisir	Environnement	Vie pratique
Saint-Mamet	-	-	-	-	-	-
Montauban-de-Luchon	-	-	-	-	-	-
Cazarilh-Laspènes	-	-	-	-	-	-
Trébons-de-Luchon	-	-	-	-	-	-
Moustajon	-	-	-	-	-	-
Sode	-	-	-	-	-	-
Juzet-de-Luchon	-	-	-	-	-	-
Saccourvielle	-	-	-	-	-	-
Benque-Dessous-et-Dessus	-	-	-	-	-	-
Saint-Aventin	-	-	-	-	-	-
Salles-et-Pratviel	-	-	-	-	-	-
Antignac	-	-	-	-	-	-
Artigue	-	-	-	-	-	-
Cazeaux-de-Larboust	-	-	-	-	-	-
Castillon-de-Larboust	-	-	-	-	-	-



# Vous aimez votre ville ? Notez-la !

Et faites-nous part de vos remarques constructives



Avec

**BIEN** dans ma **VILLE** 