



Version web

# Ville de Avignon

Présenté par

**BIEN** dans  
ma **VILLE** 

# Sommaire

Situation géographique .....	3
Statistiques sur la population .....	4
Evolution du nombre d'habitants .....	4
Tranche d'âge .....	5
0-14 ans .....	5
15-29 ans .....	5
30-44 ans .....	5
45-59 ans .....	5
60-74 ans .....	5
75-89 ans .....	5
90 ans et + .....	5
Activité professionnelle .....	5
Agriculteurs .....	5
Artisans, Commerçants .....	5
Cadres et sup. ....	5
Professions intermédiaires .....	5
Employé .....	5
Ouvrier .....	5
Retraité .....	5
Autres .....	5
Niveau de diplôme .....	6
Sans diplôme ou CEP .....	6
Brevet, BEPC, DNB .....	6
CAP-BEP ou équivalent .....	6
BAC ou équivalent .....	6
BAC+2 .....	6
BAC+3 ou +4 .....	6
BAC+5 ou plus .....	6
Composition des ménages .....	6
Couple sans enfant .....	6
Couple avec enfant(s) .....	6
Famille monoparentale .....	6
Colocation / Autre .....	6
Personnes seules .....	6
Profil électoraux .....	7
Premier tour .....	7
Sécurité .....	8
Evolution du nombre d'infractions .....	8
Pour comparer .....	9
Services à la population .....	10
Commerce .....	10
Éducation .....	10
Villes autour de Avignon .....	11
Avis sur la ville de Avignon .....	12
Moyenne par critère .....	12
Villes autour de Avignon .....	12
Répartition des avis par note .....	12
Répartition des avis par note .....	12

# Situation géographique



## i Informations clés

- **Région** : Provence-Alpes-Côte d'Azur
- **Département** : Vaucluse
- **Code postal** : 84000
- **Superficie** : 64 km<sup>2</sup>



# Statistiques sur la population



Nombre d'habitants

**92 188**



Age moyen

**40 ans**



Pop active

**40.7%**



Taux chômage

**14.4%**



Pop densité

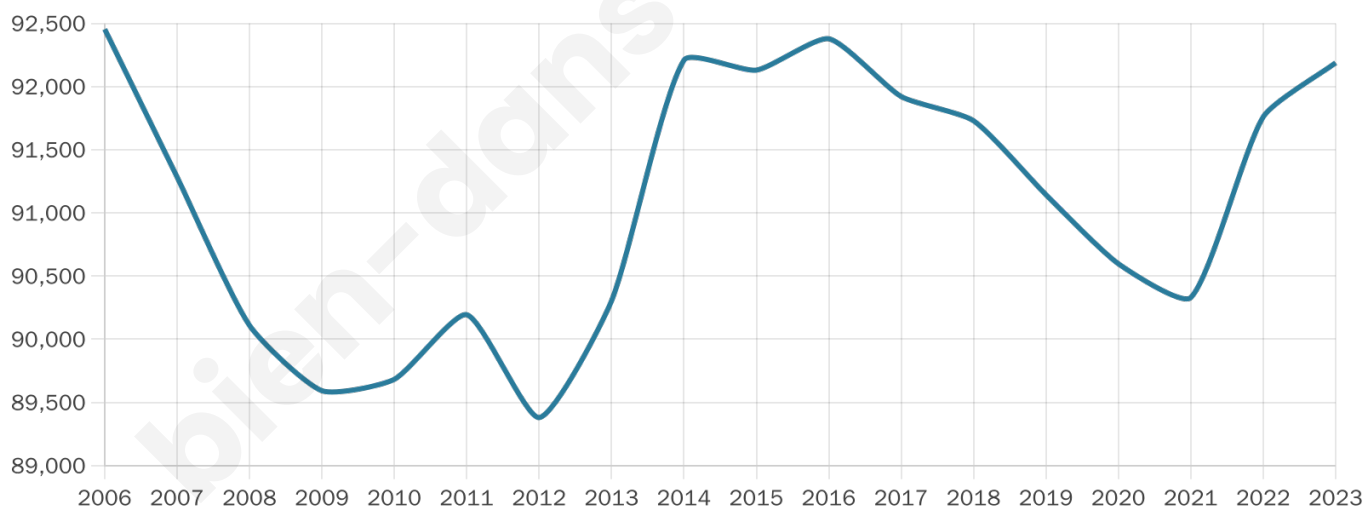
**1 440 h/km<sup>2</sup>**



Revenu moyen

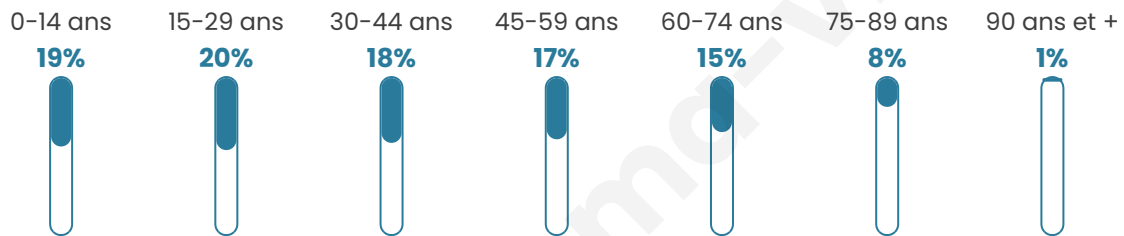
**17 690 €/an**

## Evolution du nombre d'habitants

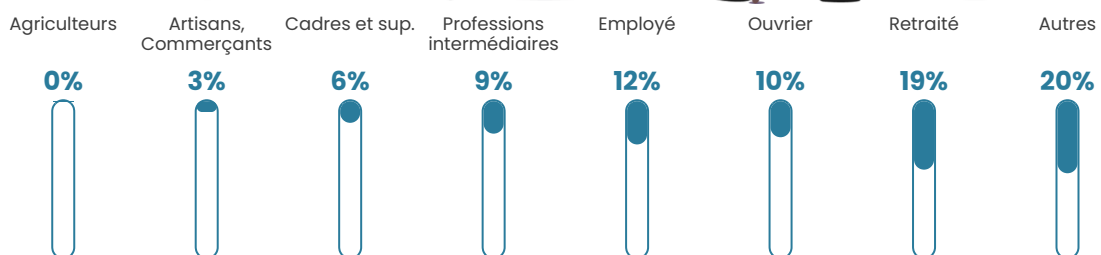


Sources : Institut national de la statistique et des études économiques (insee) selon Les dernières parutions officielles de 2024 portant sur les années 2020, 2021 et 2022.


## Tranche d'âge




## Activité professionnelle



## Niveau de diplôme








## Composition des ménages



# Profils électoraux

## Premier tour

	Jean-Luc MÉLENCHON	36.87 %
	Emmanuel MACRON	20.42 %
	Marine LE PEN	18.94 %
	Éric ZEMMOUR	7.78 %
	Yannick JADOT	4.41 %
	Valérie PÉCRESE	3.15 %
	Fabien ROUSSEL	2.18 %
	Jean LASSALLE	2.13 %
	Nicolas DUPONT- AIGNAN	1.53 %
	Anne HIDALGO	1.49 %
	Philippe POUTOU	0.64 %
	Nathalie ARTHAUD	0.46 %



### 55 743 inscrits

Participation : 69.02%

Votes blancs : 1.24%

Votes nuls : 0.43%

## Second tour

	Emmanuel MACRON	62,31 %
	Marine LE PEN	37,69 %

### 55 773 inscrits

Participation : 64.62%

Votes blancs : 6.74%

Votes nuls : 2.04%

# Sécurité



Agressions physiques / sexuelles

**1 436**



Cambriolages

**624**



Vols / dégradations

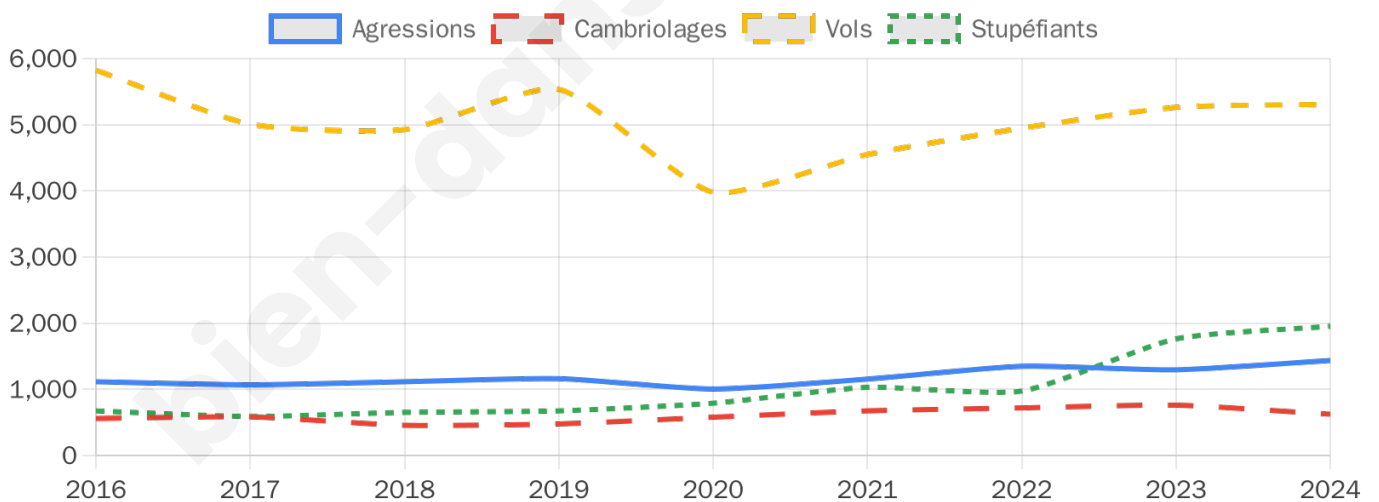
**5 308**



Stupéfiants

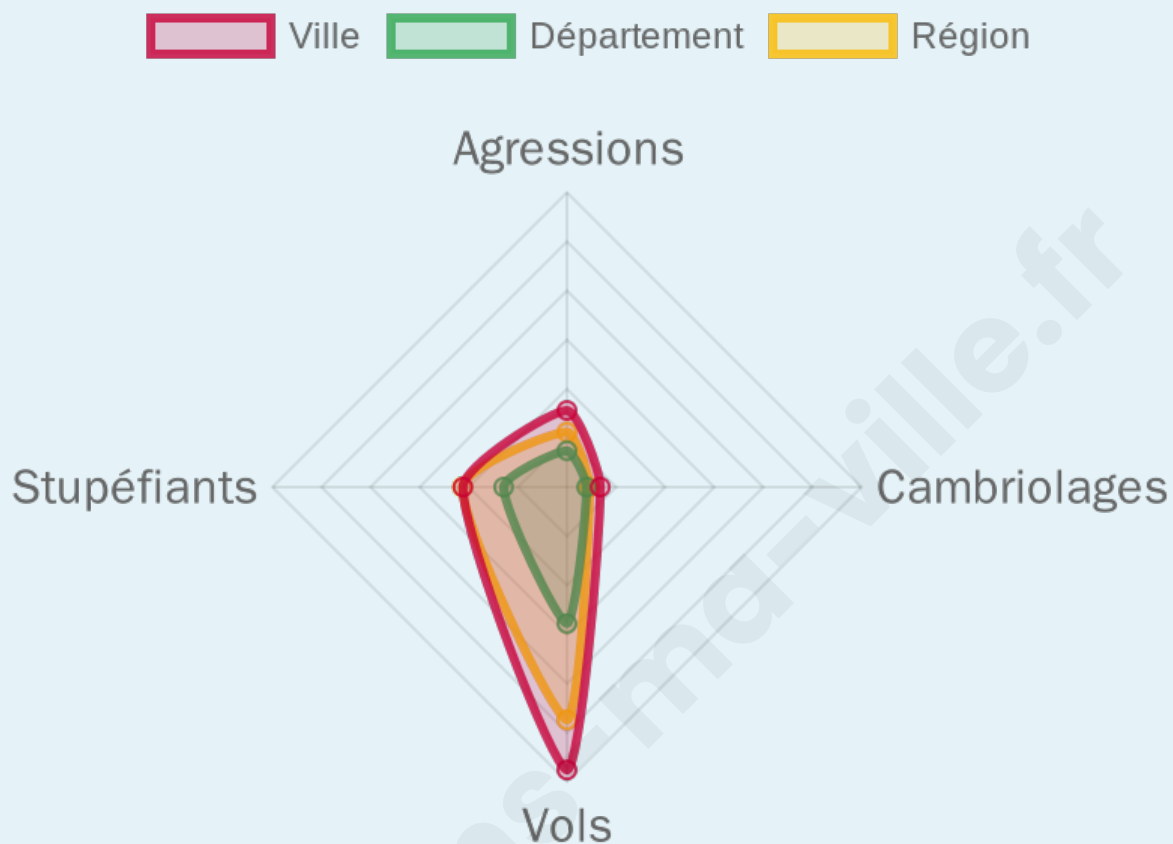
**1 953**

## Evolution du nombre d'infractions



## Pour comparer

(en proportion du nombre d'habitants)



Sources : Bases statistiques communale, départementale et régionale de la délinquance enregistrée par la police et la gendarmerie nationales selon les dernières parutions officielles de 2025 portant sur l'année 2024 ([data.gouv](https://data.gouv.fr)).

Agressions physiques / sexuelles : Violences sexuelles, coups et blessures volontaires intrafamiliaux, coups et blessures volontaires, autres coups, blessures volontaires et vols violents sans arme.

Cambriolages : Cambriolages de logements.

Vols : Vols avec armes, vols d'accessoires sur véhicules, vols dans les véhicules, vols de véhicules, vols sans violence contre des personnes, destructions, dégradations volontaires et escroqueries.

Stupéfiants : Trafic de stupéfiants dont (AFD) et usage de stupéfiants.

# Services à la population



## Commerce

Hypermarché	4
Supermarché	19
Superette	114
Boulangerie	76
Boucherie	38
Restaurant	324
Garage	192
Station-service	14
Banque	54
La poste	905
Coiffeur	170
Tabac	21
Bars / discothèque	89
Bibliothèque	6
Cinéma	7
Vétérinaire	11



## Santé

Pharmacie	35
Hôpital	1
Laboratoire d'analyses médicales	8
Etablissement pour handicapé	20
EHPA	8
Médecin	60
Dentiste	43
Chirurgien	28
Dermatologue	3
Anesthésiste	15
Gastro-entérologue	2
Gynécologue	12
Cancérologue	X <u>Nîmes</u> 42km
Neurologue	4
Ophthalmologue	9
ORL	4
Cardiologue	11
Pédiatre	3
Pneumologue	6
Psychologue	15
Radiologue	14
Rhumatologue	3
Sage-femme	8



## Éducation

Crèche	51
Ecole maternelle Public	25
Ecole maternelle Privé	X <u>Vaison-la-Romaine</u> 39km
Ecole primaire Public	30
Ecole primaire Privé	7
Collège Public	8
Collège Privé	5
Lycée Public	6
Lycée Privé	9

Sources : Base Sirene des entreprises et de leurs établissements selon les dernières parutions officielles de 2025 portant sur l'année 2024 ([data.gouv](https://data.gouv.fr)). Liste, localisation et tarifs des professionnels de santé selon les dernières parutions officielles de 2025 portant sur l'année 2024 ([opendatasoft](https://opendatasoft.com)) et FINISS Extraction du Fichier des établissements selon les dernières parutions officielles de 2025 portant sur l'année 2024 ([data.gouv](https://data.gouv.fr)). Adresse et géolocalisation des établissements d'enseignement du premier et second degrés selon les dernières parutions officielles de 2025 portant sur l'année 2024 ([data.education.gouv](https://data.education.gouv.fr))



## Villes autour de Avignon

Ville	Habitants	Superficie	Pop densité	Pop active	Taux chômage	Revenu moyen	Prix immobilier
Villeneuve-lès-Avignon (8 avis)	13 148	18 km <sup>2</sup>	730 h/km <sup>2</sup>	39.4%	3.4%	27 590 €/an	3 032 €/m <sup>2</sup>
Le Pontet (7 avis)	18 386	10 km <sup>2</sup>	1 839 h/km <sup>2</sup>	40%	6.5%	19 590 €/an	1 748 €/m <sup>2</sup>
Les Angles (3 avis)	8 908	17 km <sup>2</sup>	524 h/km <sup>2</sup>	40.5%	4.9%	25 410 €/an	2 719 €/m <sup>2</sup>
Rognonas (2 avis)	4 261	9 km <sup>2</sup>	473 h/km <sup>2</sup>	44.2%	3.9%	23 980 €/an	2 899 €/m <sup>2</sup>
Pujaut (11 avis)	3 982	23 km <sup>2</sup>	173 h/km <sup>2</sup>	44.8%	3.8%	27 310 €/an	2 746 €/m <sup>2</sup>
Sorgues (30 avis)	19 006	33 km <sup>2</sup>	576 h/km <sup>2</sup>	45.9%	7.4%	20 430 €/an	2 178 €/m <sup>2</sup>
Morières-lès-Avignon (9 avis)	9 019	10 km <sup>2</sup>	902 h/km <sup>2</sup>	44.6%	4.8%	23 300 €/an	2 316 €/m <sup>2</sup>
Vedène (6 avis)	11 974	11 km <sup>2</sup>	1 089 h/km <sup>2</sup>	46.9%	5.7%	22 920 €/an	2 139 €/m <sup>2</sup>
Barbentane (6 avis)	4 266	27 km <sup>2</sup>	158 h/km <sup>2</sup>	45.3%	5%	24 120 €/an	2 564 €/m <sup>2</sup>
Châteaurenard (4 avis)	16 545	35 km <sup>2</sup>	473 h/km <sup>2</sup>	47.7%	5.9%	21 440 €/an	2 612 €/m <sup>2</sup>
Sauveterre (2 avis)	2 025	13 km <sup>2</sup>	156 h/km <sup>2</sup>	48.1%	4.3%	24 680 €/an	2 416 €/m <sup>2</sup>
Jonquerettes	1 606	2 km <sup>2</sup>	803 h/km <sup>2</sup>	47.1%	3.1%	27 110 €/an	2 923 €/m <sup>2</sup>
Saint-Saturnin-lès-Avignon (4 avis)	5 206	6 km <sup>2</sup>	868 h/km <sup>2</sup>	47%	4.4%	25 480 €/an	3 657 €/m <sup>2</sup>
Châteauneuf-de-Gadagne (2 avis)	3 565	13 km <sup>2</sup>	274 h/km <sup>2</sup>	44.4%	3.1%	26 620 €/an	2 474 €/m <sup>2</sup>
Entraigues-sur-la-Sorgue (10 avis)	8 913	16 km <sup>2</sup>	557 h/km <sup>2</sup>	47.5%	5.9%	22 500 €/an	2 898 €/m <sup>2</sup>

# Avis sur la ville de Avignon



## Moyenne par critère



## Villes autour de Avignon

Ville	Note globale	Sécurité	Éducation	Sport Loisir	Environnement	Vie pratique
Villeneuve-lès-Avignon (8 avis)	3.8	3.4	3.6	3.9	<b>4.0</b>	3.9
Le Pontet (7 avis)	3.5	3.9	3.6	3.7	3.0	3.3
Les Angles (3 avis)	<b>4.4</b>	<b>4.0</b>	<b>4.3</b>	<b>4.0</b>	<b>4.7</b>	<b>5.0</b>
Rognonas (2 avis)	<b>4.5</b>	<b>4.5</b>	<b>5.0</b>	<b>4.5</b>	<b>4.0</b>	<b>4.5</b>
Pujaut (11 avis)	2.4	2.5	3.2	2.6	<b>1.3</b>	2.5
Sorgues (30 avis)	3.0	2.6	3.0	3.4	2.9	3.3
Morières-lès-Avignon (9 avis)	3.0	2.8	3.3	3.2	2.6	3.2
Vedène (6 avis)	3.4	3.0	3.3	3.5	3.7	3.7
Barbantane (6 avis)	3.4	3.5	3.8	3.0	<b>4.2</b>	2.7
Châteaurenard (4 avis)	3.9	3.5	3.5	<b>4.0</b>	<b>4.3</b>	<b>4.0</b>
Sauveterre (2 avis)	<b>4.1</b>	<b>4.0</b>	<b>4.5</b>	<b>4.0</b>	<b>4.5</b>	3.5
Jonquerettes	-	-	-	-	-	-
Saint-Saturnin-lès-Avignon (4 avis)	3.4	3.0	3.8	3.5	3.8	3.0
Châteauneuf-de-Gadagne (2 avis)	<b>4.1</b>	<b>4.5</b>	3.5	<b>4.5</b>	<b>4.5</b>	3.5
Entraigues-sur-la-Sorgue (10 avis)	<b>4.6</b>	<b>4.8</b>	<b>4.5</b>	<b>4.1</b>	<b>4.8</b>	<b>4.6</b>



# Vous aimez votre ville ? Notez-la !

Et faites-nous part de vos remarques constructives



Avec

**BIEN** dans  
ma **VILLE** 