



Version web

# Ville de Asnières-sur-Seine

Présenté par

**BIEN** dans ma **VILLE** 

# Sommaire

Situation géographique .....	3
Statistiques sur la population .....	4
Evolution du nombre d'habitants .....	4
Tranche d'âge .....	5
0-14 ans .....	5
15-29 ans .....	5
30-44 ans .....	5
45-59 ans .....	5
60-74 ans .....	5
75-89 ans .....	5
90 ans et + .....	5
Activité professionnelle .....	5
Agriculteurs .....	5
Artisans, Commerçants .....	5
Cadres et sup. ....	5
Professions intermédiaires .....	5
Employé .....	5
Ouvrier .....	5
Retraité .....	5
Autres .....	5
Niveau de diplôme .....	6
Sans diplôme ou CEP .....	6
Brevet, BEPC, DNB .....	6
CAP-BEP ou équivalent .....	6
BAC ou équivalent .....	6
BAC+2 .....	6
BAC+3 ou +4 .....	6
BAC+5 ou plus .....	6
Composition des ménages .....	6
Couple sans enfant .....	6
Couple avec enfant(s) .....	6
Famille monoparentale .....	6
Colocation / Autre .....	6
Personnes seules .....	6
Profil électoraux .....	7
Premier tour .....	7
Sécurité .....	8
Evolution du nombre d'infractions .....	8
Pour comparer .....	9
Services à la population .....	10
Commerce .....	10
Éducation .....	10
Villes autour de Asnières-sur-Seine .....	11
Avis sur la ville de Asnières-sur-Seine .....	12
Moyenne par critère .....	12
Villes autour de Asnières-sur-Seine .....	12
Répartition des avis par note .....	12
Répartition des avis par note .....	12

# Situation géographique



## i Informations clés

- **Région** : Île-de-France
- **Département** : Hauts-de-Seine
- **Métropole** : Métropole du Grand Paris
- **Code postal** : 92600
- **Superficie** : 4 km<sup>2</sup>



# Statistiques sur la population



Nombre d'habitants

**93 941**



Age moyen

**37 ans**



Pop active

**51.9%**



Taux chômage

**7.9%**



Pop densité

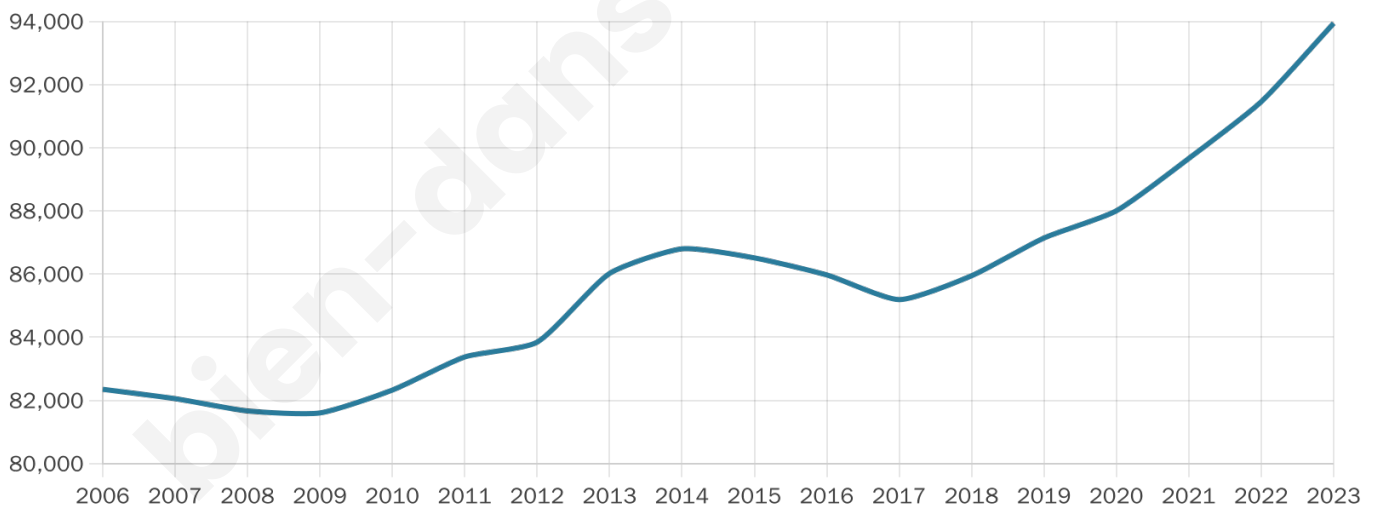
**23 485 h/km<sup>2</sup>**



Revenu moyen

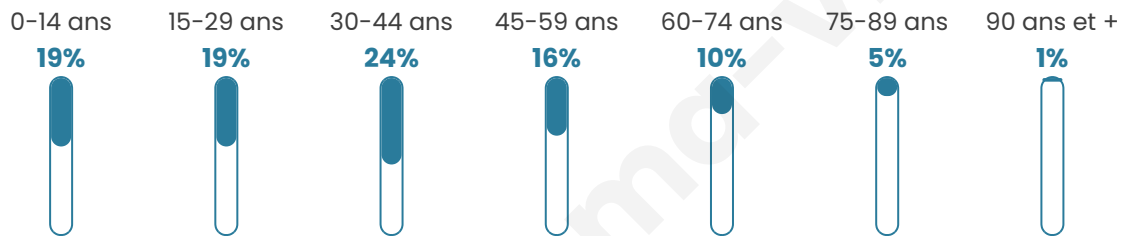
**28 370 €/an**

## Evolution du nombre d'habitants

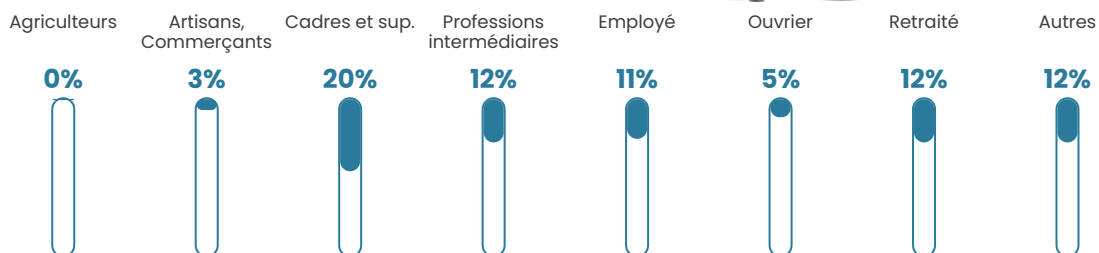


Sources : Institut national de la statistique et des études économiques (insee) selon Les dernières parutions officielles de 2024 portant sur les années 2020, 2021 et 2022.

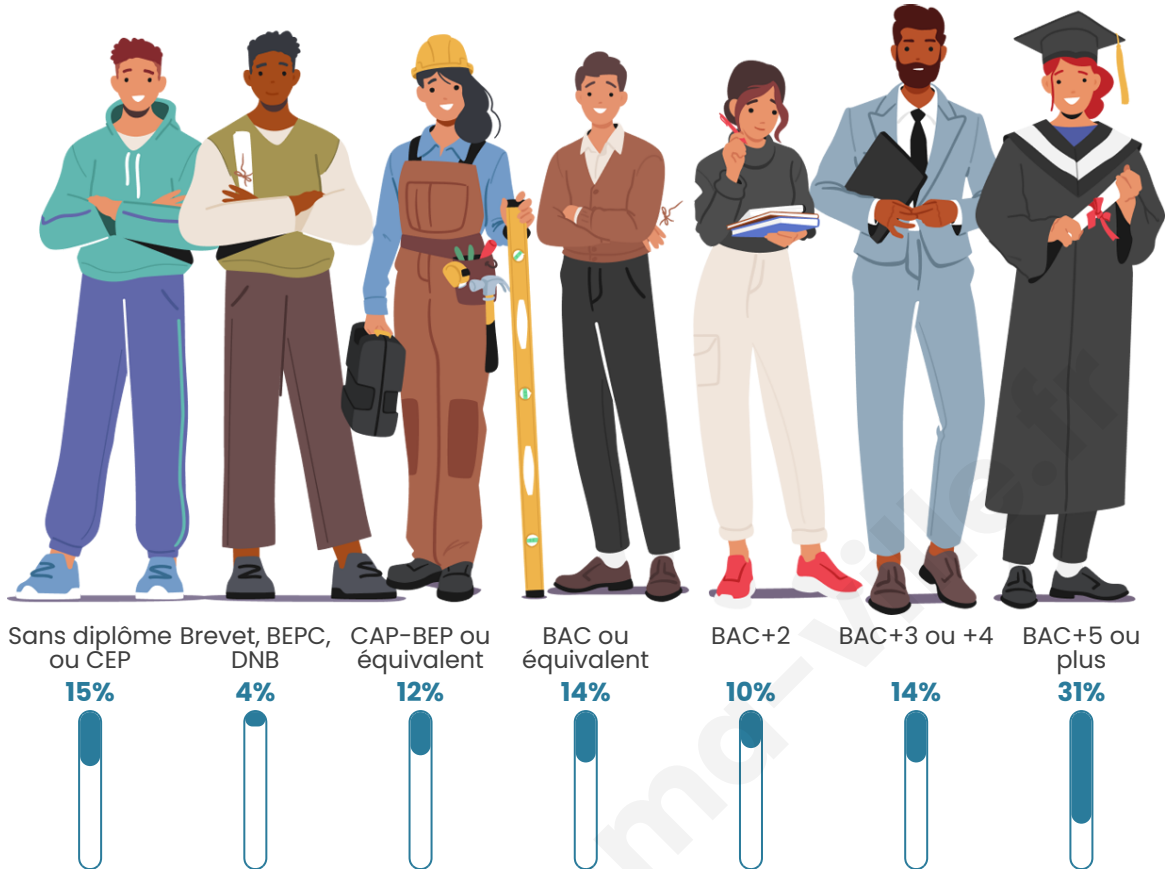
## Tranche d'âge




## Activité professionnelle



## Niveau de diplôme















## Composition des ménages



# Profils électoraux

## Premier tour

	Emmanuel MACRON	35.79 %
	Jean-Luc MÉLENCHON	30.42 %
	Valérie PÉCRESSE	7.39 %
	Éric ZEMMOUR	7.20 %
	Marine LE PEN	6.65 %
	Yannick JADOT	6.54 %
	Anne HIDALGO	1.38 %
	Fabien ROUSSEL	1.37 %
	Jean LASSALLE	1.27 %
	Nicolas DUPONT- AIGNAN	1.21 %
	Philippe POUTOU	0.45 %
	Nathalie ARTHAUD	0.32 %



### 48 963 inscrits

Participation : 80.13%

Votes blancs : 1.26%

Votes nuls : 0.55%

## Second tour

	Emmanuel MACRON	82,48 %
	Marine LE PEN	17,52 %

### 49 044 inscrits

Participation : 74.82%

Votes blancs : 5.44%

Votes nuls : 1.48%

# Sécurité



Agressions physiques / sexuelles

**720**



Cambriolages

**143**



Vols / dégradations

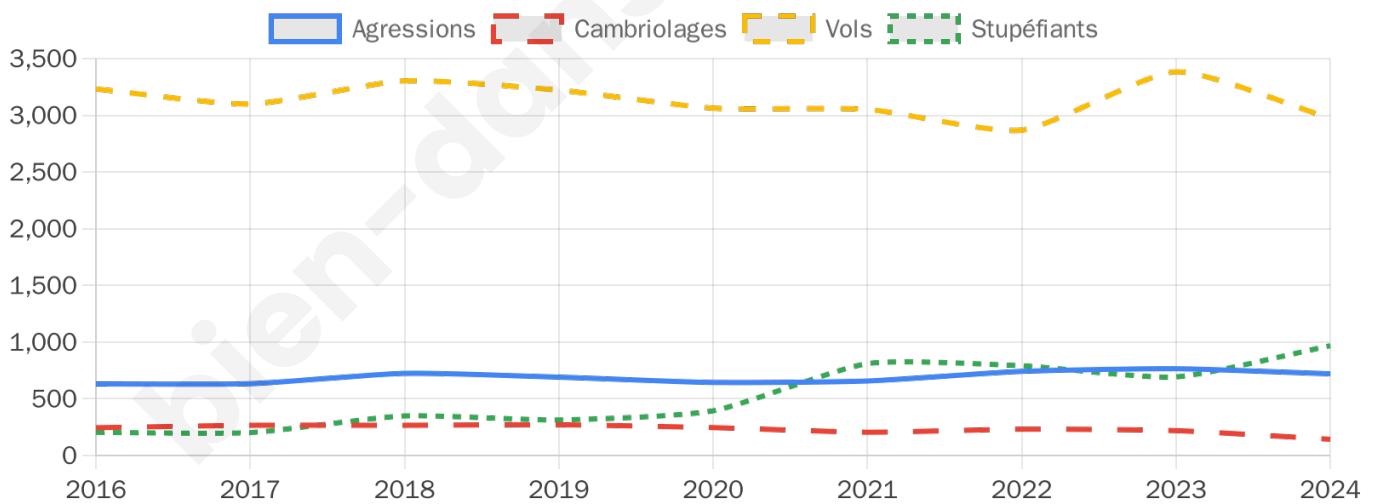
**2 974**



Stupéfiants

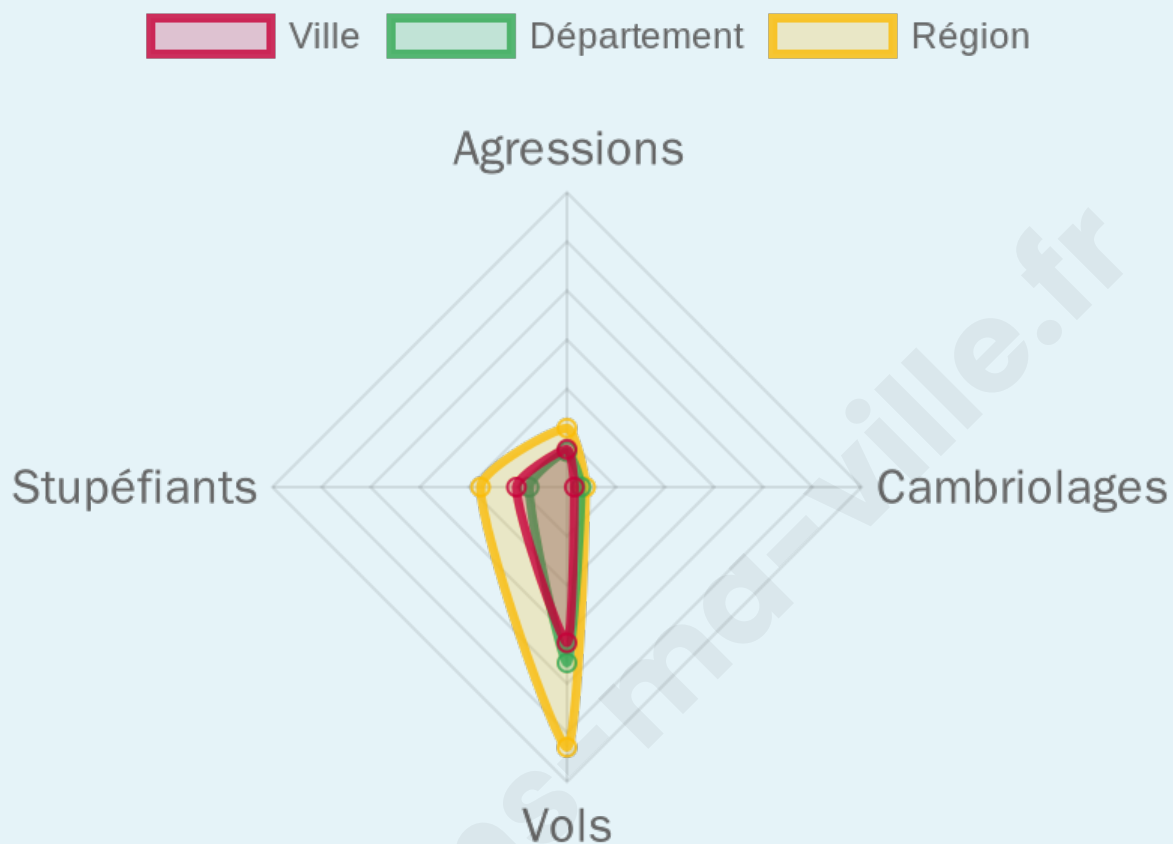
**968**

## Evolution du nombre d'infractions



## Pour comparer

(en proportion du nombre d'habitants)



Sources : Bases statistiques communale, départementale et régionale de la délinquance enregistrée par la police et la gendarmerie nationales selon les dernières parutions officielles de 2025 portant sur l'année 2024 ([data.gouv](https://data.gouv.fr)).

Agressions physiques / sexuelles : Violences sexuelles, coups et blessures volontaires intrafamiliaux, coups et blessures volontaires, autres coups, blessures volontaires et vols violents sans arme.

Cambriolages : Cambriolages de logements.

Vols : Vols avec armes, vols d'accessoires sur véhicules, vols dans les véhicules, vols de véhicules, vols sans violence contre des personnes, destructions, dégradations volontaires et escroqueries.

Stupéfiants : Trafic de stupéfiants dont (AFD) et usage de stupéfiants.

# Services à la population



## Commerce

Hypermarché	X <u>Gennevilliers</u> 2km
Supermarché	24
Superette	78
Boulangerie	65
Boucherie	31
Restaurant	173
Garage	53
Station-service	3
Banque	32
La poste	747
Coiffeur	138
Tabac	4
Bars / discothèque	33
Bibliothèque	1
Cinéma	4
Vétérinaire	7



## Santé

Pharmacie	20
Hôpital	X <u>Clichy</u> 2km
Laboratoire d'analyses médicales	6
Etablissement pour handicapé	8
EHPA	11
Médecin	30
Dentiste	37
Chirurgien	2
Dermatologue	3
Anesthésiste	2
Gastro-entérologue	2
Gynécologue	3
Cancérologue	X <u>Neuilly-sur-Seine</u> 2km
Neurologue	X <u>Levallois-Perret</u> 1km
Ophtalmologue	2
ORL	1
Cardiologue	3
Pédiatre	5
Pneumologue	X <u>Neuilly-sur-Seine</u> 2km
Psychologue	2
Radiologue	16
Rhumatologue	1
Sage-femme	8



## Éducation

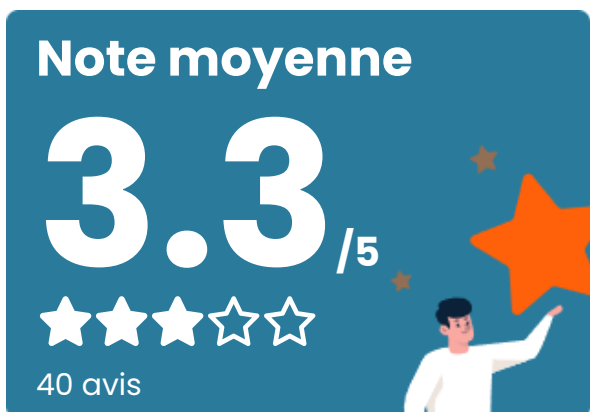
Crèche	81
Ecole maternelle Public	18
Ecole maternelle Privé	1
Ecole primaire Public	17
Ecole primaire Privé	4
Collège Public	4
Collège Privé	4
Lycée Public	2
Lycée Privé	1

Sources : Base Sirene des entreprises et de leurs établissements selon les dernières parutions officielles de 2025 portant sur l'année 2024 ([data.gouv](https://data.gouv.fr)). Liste, localisation et tarifs des professionnels de santé selon les dernières parutions officielles de 2025 portant sur l'année 2024 ([opendatasoft](https://opendatasoft.com)) et FINISS Extraction du Fichier des établissements selon les dernières parutions officielles de 2025 portant sur l'année 2024 ([data.gouv](https://data.gouv.fr)). Adresse et géolocalisation des établissements d'enseignement du premier et second degrés selon les dernières parutions officielles de 2025 portant sur l'année 2024 ([data.education.gouv](https://data.education.gouv.fr))

## Villes autour de Asnières-sur-Seine

Ville	Habitants	Superficie	Pop densité	Pop active	Taux chômage	Revenu moyen	Prix immobilier
Levallois-Perret (56 avis)	68 092	2 km <sup>2</sup>	34 046 h/km <sup>2</sup>	55.2%	4.7%	34 500 €/an	9 093 €/m <sup>2</sup>
Bois-Colombes (51 avis)	28 909	1 km <sup>2</sup>	28 909 h/km <sup>2</sup>	56.2%	4.9%	32 650 €/an	6 467 €/m <sup>2</sup>
Clichy (58 avis)	64 410	3 km <sup>2</sup>	21 470 h/km <sup>2</sup>	54.9%	6.9%	22 410 €/an	6 352 €/m <sup>2</sup>
Colombes (91 avis)	91 053	7 km <sup>2</sup>	13 008 h/km <sup>2</sup>	49.5%	5.9%	25 100 €/an	5 467 €/m <sup>2</sup>
Gennevilliers (31 avis)	50 979	11 km <sup>2</sup>	4 634 h/km <sup>2</sup>	45.2%	8.6%	18 380 €/an	4 213 €/m <sup>2</sup>
La Garenne-Colombes (55 avis)	30 197	1 km <sup>2</sup>	30 197 h/km <sup>2</sup>	55.8%	4.2%	33 090 €/an	6 583 €/m <sup>2</sup>
Courbevoie (75 avis)	82 902	4 km <sup>2</sup>	20 726 h/km <sup>2</sup>	54.6%	4.9%	32 080 €/an	6 690 €/m <sup>2</sup>
Neuilly-sur-Seine (29 avis)	59 538	3 km <sup>2</sup>	19 846 h/km <sup>2</sup>	46.3%	4%	48 010 €/an	10 306 €/m <sup>2</sup>
Saint-Ouen-sur-Seine (53 avis)	53 615	4 km <sup>2</sup>	13 404 h/km <sup>2</sup>	53.2%	8.8%	20 440 €/an	5 781 €/m <sup>2</sup>
Villeneuve-la-Garenne (36 avis)	26 021	3 km <sup>2</sup>	8 674 h/km <sup>2</sup>	42.9%	7.9%	18 570 €/an	3 397 €/m <sup>2</sup>
L'Île-Saint-Denis (2 avis)	8 696	1 km <sup>2</sup>	8 696 h/km <sup>2</sup>	46.1%	7.3%	17 740 €/an	3 315 €/m <sup>2</sup>
Épinay-sur-Seine (59 avis)	52 833	4 km <sup>2</sup>	13 208 h/km <sup>2</sup>	46.9%	8.1%	17 880 €/an	2 781 €/m <sup>2</sup>
Argenteuil (99 avis)	106 130	17 km <sup>2</sup>	6 243 h/km <sup>2</sup>	48.3%	7.3%	19 350 €/an	3 342 €/m <sup>2</sup>
Bezons (75 avis)	36 434	4 km <sup>2</sup>	9 109 h/km <sup>2</sup>	45.4%	5.8%	21 450 €/an	4 302 €/m <sup>2</sup>
Saint-Denis (64 avis)	149 077	12 km <sup>2</sup>	12 423 h/km <sup>2</sup>	37%	7.4%	16 620 €/an	3 775 €/m <sup>2</sup>

# Avis sur la ville de Asnières-sur-Seine



## Moyenne par critère



## Villes autour de Asnières-sur-Seine

Ville	Note globale	Sécurité	Éducation	Sport Loisir	Environnement	Vie pratique
Levallois-Perret (56 avis)	<b>4.0</b>	<b>4.1</b>	<b>4.1</b>	<b>4.3</b>	3.3	<b>4.2</b>
Bois-Colombes (51 avis)	3.5	3.6	3.8	3.3	3.5	3.5
Clichy (58 avis)	3.3	3.4	3.3	3.4	2.7	3.8
Colombes (91 avis)	3.1	2.7	3.1	3.3	2.8	3.4
Gennevilliers (31 avis)	2.6	2.0	2.4	3.2	2.7	3.0
La Garenne-Colombes (55 avis)	3.9	<b>4.0</b>	<b>4.0</b>	3.6	3.8	<b>4.2</b>
Courbevoie (75 avis)	3.3	3.3	3.3	3.4	3.1	3.7
Neuilly-sur-Seine (29 avis)	3.9	<b>4.1</b>	<b>4.4</b>	3.6	3.9	3.7
Saint-Ouen-sur-Seine (53 avis)	3.0	2.4	3.1	3.6	2.3	3.4
Villeneuve-la-Garenne (36 avis)	3.2	2.9	2.9	3.6	3.3	3.1
L'Île-Saint-Denis (2 avis)	2.6	<b>1.5</b>	2.5	3.5	3.5	2.0
Épinay-sur-Seine (59 avis)	3.1	2.7	2.7	3.6	3.0	3.3
Argenteuil (99 avis)	2.0	<b>1.5</b>	1.8	2.5	1.8	2.3
Bezons (75 avis)	2.6	2.4	2.5	2.9	2.3	2.7
Saint-Denis (64 avis)	2.3	<b>1.5</b>	2.4	2.9	1.6	3.0



# Vous aimez votre ville ? Notez-la !

Et faites-nous part de vos remarques constructives



Avec

**BIEN** dans ma **VILLE** 